



**ESTADO DA PARAÍBA
PREFEITURA MUNICIPAL DE QUEIMADAS
GABINETE DO PREFEITO**

LEI Nº 572, DE 23 DE OUTUBRO DE 2018.

**ESTIMA A RECEITA E FIXA A DESPESA DO
MUNICÍPIO DE QUEIMADAS, PARA O EXERCÍCIO DE
2019 E DÁ OUTRAS PROVIDÊNCIAS.**

O **PREFEITO MUNICIPAL DE QUEIMADAS, ESTADO DA PARAÍBA**, no uso das suas atribuições que lhe são conferidas pelas Constituições Federal, do Estado da Paraíba e pela Lei Orgânica do Município, faz saber que a Câmara Municipal aprovou e ele sanciona a seguinte Lei:

Artigo 1.º - Fica aprovado o Orçamento Programa do Município de QUEIMADAS, para exercício Econômico-Financeiro de 2019, discriminado pelos anexos integrantes desta Lei, que estima a Receita em R\$ 112.426.315,00 (Cento e Doze Milhões, Quatrocentos e Vinte e Seis Mil e Trezentos e Quinze Reais), e fixa a Despesa em igual valor.

Artigo 2.º - A Receita será realizada mediante a arrecadação de Tributos, Contribuições, Transferências e outras Receitas Correntes e de Capital, na forma da Legislação em vigor e das especificações do Anexo I, de acordo com a seguinte discriminação:

I – RECEITAS DA ADMINISTRAÇÃO DIRETA		%
RECEITAS CORRENTES	83.867.268,00	74,60
Impostos, Taxas e Contribuições de Melhoria	2.038.625,00	1,81
Contribuições	1.075.759,00	0,96
Receita Patrimonial	539.151,00	0,48
Receita De Serviços	10.941,00	0,01
Transferências Correntes	79.735.912,00	70,92
Outras Receitas Correntes	466.880,00	0,42
RECEITAS DE CAPITAL	21.000.307,00	18,68
Operações de Créditos	195.789,00	0,17
Transferências de Capital	20.804.518,00	18,50
RECEITAS CORRENTES	7.269.070,00	6,47
Transferências Correntes	7.269.070,00	6,47
TOTAL	97.598.505,00	
1 – Intra-Orçamentário	0,00	0,00
2 – Total Geral Da Administração Indireta	97.598.505,00	86,81

II – RECEITAS DA ADMINISTRAÇÃO INDIRETA		%
RECEITAS CORRENTES	4.952.810,00	4,41
Contribuições	3.040.000,00	2,70
Receita Patrimonial	300.085,00	0,27
Outras Receitas Correntes	1.612.725,00	1,43
TOTAL	4.952.810,00	
3 – Intra-Orçamentário	9.875.000,00	8,78
4 – Total Geral da Administração Indireta	14.827.810,00	13,19

TOTAL GERAL DA RECEITA (2+4)	112.426.315,00
-------------------------------------	-----------------------

Artigo 3.º - A Despesa será realizada de modo a atender aos encargos do Município, com a manutenção dos Serviços Públicos, Transferências e Despesas de Capital, nas especificações dos Programas, Projetos e Atividades, dimensionada nos anexos e de acordo com o seguinte desdobramento:

I – DESPESAS DA ADMINISTRAÇÃO DIRETA		%
DESPESAS CORRENTES	62.556.958,20	55,64
PESSOAL E ENCARGOS SOCIAIS	42.697.357,20	37,98
JUROS E ENCARGOS DA DÍVIDA	40.000,00	0,04
OUTRAS DESPESAS CORRENTES	19.819.601,00	17,63
DESPESAS DE CAPITAL	34.362.357,00	30,56
INVESTIMENTOS	31.568.707,00	28,08
AMORTIZAÇÃO DA DÍVIDA	2.793.650,00	2,48
RESERVA DE CONTINGENCIA	400.371,80	0,36
RESERVA DE CONTINGENCIA	400.371,80	0,36
TOTAL	97.319.687,00	
1 – Intra-Orçamentário	9.870.000,00	8,78
2 – Total Geral da Administração Direta	97.319.687,00	86,56

II – DESPESAS DA ADMINISTRAÇÃO INDIRETA		%
DESPESAS CORRENTES	14.531.000,00	12,92
PESSOAL E ENCARGOS SOCIAIS	14.055.000,00	12,50
OUTRAS DESPESAS CORRENTES	476.000,00	0,42
DESPESAS DE CAPITAL	510.628,00	0,45
INVESTIMENTOS	510.628,00	0,45
RESERVA DE CONTINGENCIA	65.000,00	0,06
RESERVA DE CONTINGENCIA	65.000,00	0,06
TOTAL	15.106.628,00	
3 – Intra-Orçamentário	5.000,00	0,00
4 – Total Geral da Administração Indireta	15.106.628,00	13,44

TOTAL GERAL DA DESPESA (2+4)	112.426.315,00
-------------------------------------	-----------------------

DESPESA POR UNIDADE ORÇAMENTARIA			
I – DESPESAS DA ADMINISTRAÇÃO DIRETA			
CODIGO	DESCRIÇÃO	VALOR	%
01.010	CAMARA MUNICIPAL	2.935.000,00	2,61
02.020	GABINETE DO PREFEITO	696.641,00	0,62
02.030	PROCURADORIA GERAL DO MUNICIPIO	393.833,00	0,35
02.040	SECRETARIA DE ADMINISTRAÇÃO	1.364.228,00	1,21
02.050	SECRETARIA DE FINANÇAS	6.442.018,00	5,73
02.060	SECRETARIA DE EDUCAÇÃO	32.675.025,05	29,06
02.070	FUNDO MUNICIPAL DE SAÚDE	21.733.845,15	19,33
02.080	SECRETARIA DE DESENVOLVIMENTO SOCIAL/FMAS	3.058.801,00	2,72
02.090	SECRETARIA DE AGRICULTURA E MEIO AMBIENTE	3.819.329,00	3,40
02.100	SECRETARIA DE INFRAESTRUTURA	17.969.447,00	15,98
02.110	SECRETARIA MUNICIPAL DE CULTURA TURISMO ESPORTE E LAZER	5.310.915,00	4,72
02.120	SECRETARIA DE PLANEJAMENTO	294.081,00	0,26
02.130	CONTROLADORIA GERAL DO MUNICIPIO	226.152,00	0,20
99.999	RESERVA DE CONTIGENCIA	400.371,80	0,36
TOTAL		97.319.687,00	
1 – Intra-Orçamentário		9.870.000,00	8,78
2 – Total Geral da Administração Direta		97.319.687,00	86,56

II – DESPESAS DA ADMINISTRAÇÃO INDIRETA			
CODIGO	DESCRIÇÃO	VALOR	%
02.140	INSTITUTO DE PREVIDENCIA	14.150.000,00	12,59
02.150	RESERVA LEGAL RPPS	65.000,00	0,06
04.001	SUPEINTENDENCIA DE TRANSITO E TRANSPORTE - STTRANS	891.628,00	0,79
TOTAL		15.106.628,00	
3 – Intra-Orçamentário		5.000,00	0,00
4 – Total Geral da Administração Indireta		15.106.628,00	13,44

TOTAL GERAL DA DESPESA (2+4)	112.426.315,00
-------------------------------------	-----------------------

Artigo 4.º - A Reserva de Contingência fica fixada no valor de R\$ 465.371,80 (Quatrocentos e Sessenta e Cinco Mil, Trezentos e Setenta e Um Reais e Oitenta Centavos), constituída exclusivamente com recursos do orçamento fiscal, destinado ao atendimento de passivos contingentes e outros riscos e eventos fiscais.

Artigo 5.º - Para a execução do Orçamento de que trata esta Lei, fica o Poder Executivo autorizado a:

I – Utilizar como reforço para dotações orçamentárias mediante crédito suplementar o produto do superávit financeiro apurado no Balanço Patrimonial do exercício de 2018, em

valor equivalente a 100% do seu total nos termos do que disciplina o inciso I do § 1º. do Art. 43 da Lei 4.320/64.

II – Utilizar como reforço para dotações orçamentárias mediante crédito suplementar o produto do excesso de arrecadação apurado no exercício de 2019, em valor equivalente a 100% do seu total nos termos do que disciplina o inciso I I do § 1º. do Art. 43 da Lei 4.320/64.

III - Abrir Créditos Suplementares, mediante a utilização dos recursos decorrentes de anulações de dotações orçamentária, até o limite correspondente a 50,00 %, do total da Despesa Fixada nesta Lei, de acordo com o que estabelece o inciso III do § 1º. Do Art. 43 da Lei 4.320/64 com a finalidade de atendimento a insuficiência em dotações orçamentárias inicialmente fixadas.

§ 1º. - O limite fixado no Inciso III, deste Artigo, poderá ser aumentado por proposta do executivo, mediante aprovação do Legislativo.

§ 2º. – Ficam excluídas do limite previsto no inciso III, as autorizações de que tratam os incisos I e II do Art. 5º da presente Lei.

Parágrafo Único - Até 30 dias após a publicação dos Orçamentos, nos termos em que dispõe a lei de Diretrizes Orçamentárias e o observado o disposto no artigo 8º da lei nº 101/2000, o Poder Executivo estabelecerá o Cronograma Mensal de Desembolso (CMD) e as Metas Bimestrais de Arrecadação (MBA).

Artigo 6º. – As alterações constantes desta Lei Orçamentária, farão partes integrantes do PPA para o quadriênio 2018 / 2021 e da Lei de Diretrizes Orçamentárias – LDO para o exercício de 2019.

Artigo 7º. – Esta Lei entrará em vigor a partir do dia 1º de janeiro de 2019, revogadas as disposições.

Gabinete do Prefeito Municipal de Queimadas - PB, em 23 de outubro de 2018.


JOSÉ CARLOS DE SOUSA REGO
Prefeito

**Prefeitura Municipal de Queimadas**

Secretaria de Finanças

Departamento de Contabilidade - Orçamento-Programa de 2019 - R\$ 1,00

Demonstrativo da Receita e Despesa Segundo as Categorias Econômicas - ANEXO I - LF nº 4.320/64

Receita	Parcial	Total	Despesa	Parcial	Total
Receitas Correntes		88.820.078,00	DESPESAS CORRENTES		77.087.958,20
Impostos, Taxas e Contribuições de Melhoria	2.038.625,00		PESSOAL E ENCARGOS SOCIAIS	56.752.357,20	
Contribuições	4.115.759,00		JUROS E ENCARGOS DA DÍVIDA	40.000,00	
Receita Patrimonial	839.236,00		OUTRAS DESPESAS CORRENTES	20.295.601,00	
Receita Agropecuária	0,00				
Receita Industrial	0,00				
Receita de Serviços	10.941,00				
Transferências Correntes	79.735.912,00				
Outras Receitas Correntes	2.079.605,00				
Receitas Correntes		9.875.000,00			
Receitas Correntes		7.269.070,00			
			Superávit do Orçamento Corrente		14.338.049,80
Subtotal		91.426.008,00	Subtotal		91.426.008,00
Receitas de Capital		21.000.307,00	DESPESAS DE CAPITAL		34.872.985,00
Operações de Crédito	195.789,00		INVESTIMENTOS	32.079.335,00	
Alienação de Bens	0,00		INVERSÕES FINANCEIRAS	0,00	
Amortização de Empréstimos	0,00		AMORTIZAÇÃO DA DÍVIDA	2.793.650,00	
Transferências de Capital	20.804.518,00				
Outras Receitas de Capital	0,00				
Receitas de Capital		0,00			
Déficit Orçamentário		13.872.678,00			
Subtotal		34.872.985,00	Subtotal		34.872.985,00
			Receitas e Despesas Correntes:	91.426.008,00	77.087.958,20
			Receitas e Despesas de Capital:	21.000.307,00	34.872.985,00
			Reserva de Contigência:		465.371,80
			Total Geral:	112.426.315,00	112.426.315,00
			Intra-Orçamentária:	9.875.000,00	9.875.000,00



Prefeitura Municipal de Queimadas

Secretaria de Finanças

Departamento de Contabilidade - Orçamento-Programa de 2019 - R\$ 1,00

Resumo Geral da Receita

Cód. Receita	Descrição da Receita	Esfera	Total	Direta	Indireta	%
1.0.0.0.00.0.0.00	Receitas Correntes					
		Total:	88.820.078,00	83.867.268,00	4.952.810,00	79,00
		Fiscal:	77.511.835,00	73.859.025,00	3.652.810,00	
		Seguridade:	11.308.243,00	10.008.243,00	1.300.000,00	
1.1.0.0.00.0.0.00	Impostos, Taxas e Contribuições de Melhoria					
		Total:	2.038.625,00	2.038.625,00	0,00	1,81
		Fiscal:	2.038.625,00	2.038.625,00	0,00	
		Seguridade:	0,00	0,00	0,00	
1.2.0.0.00.0.0.00	Contribuições					
		Total:	4.115.759,00	1.075.759,00	3.040.000,00	3,66
		Fiscal:	4.115.759,00	1.075.759,00	3.040.000,00	
		Seguridade:	0,00	0,00	0,00	
1.3.0.0.00.0.0.00	Receita Patrimonial					
		Total:	839.236,00	539.151,00	300.085,00	0,75
		Fiscal:	539.236,00	539.151,00	85,00	
		Seguridade:	300.000,00	0,00	300.000,00	
1.6.0.0.00.0.0.00	Receita de Serviços					
		Total:	10.941,00	10.941,00	0,00	0,01
		Fiscal:	10.941,00	10.941,00	0,00	
		Seguridade:	0,00	0,00	0,00	
1.7.0.0.00.0.0.00	Transferências Correntes					
		Total:	79.735.912,00	79.735.912,00	0,00	70,92
		Fiscal:	69.727.669,00	69.727.669,00	0,00	
		Seguridade:	10.008.243,00	10.008.243,00	0,00	
1.9.0.0.00.0.0.00	Outras Receitas Correntes					
		Total:	2.079.605,00	466.880,00	1.612.725,00	1,85
		Fiscal:	1.079.605,00	466.880,00	612.725,00	
		Seguridade:	1.000.000,00	0,00	1.000.000,00	
2.0.0.0.00.0.0.00	Receitas de Capital					
		Total:	21.000.307,00	21.000.307,00	0,00	18,68
		Fiscal:	18.774.992,00	18.774.992,00	0,00	
		Seguridade:	2.225.315,00	2.225.315,00	0,00	
2.1.0.0.00.0.0.00	Operações de Crédito					
		Total:	195.789,00	195.789,00	0,00	0,17
		Fiscal:	195.789,00	195.789,00	0,00	
		Seguridade:	0,00	0,00	0,00	
2.4.0.0.00.0.0.00	Transferências de Capital					
		Total:	20.804.518,00	20.804.518,00	0,00	18,50
		Fiscal:	18.579.203,00	18.579.203,00	0,00	
		Seguridade:	2.225.315,00	2.225.315,00	0,00	
7.0.0.0.00.0.0.00	Receitas Intra-Orçamentárias Correntes					
		Total:	9.875.000,00	0,00	9.875.000,00	8,78
		Fiscal:	4.875.000,00	0,00	4.875.000,00	
		Seguridade:	5.000.000,00	0,00	5.000.000,00	
7.2.0.0.00.0.0.00	Contribuições					
		Total:	4.875.000,00	0,00	4.875.000,00	4,34
		Fiscal:	4.875.000,00	0,00	4.875.000,00	
		Seguridade:	0,00	0,00	0,00	

**Prefeitura Municipal de Queimadas**

Secretaria de Finanças

Departamento de Contabilidade - Orçamento-Programa de 2019 - R\$ 1,00

Resumo Geral da Receita

Cód. Receita	Descrição da Receita	Esfera	Total	Direta	Indireta	%
7.9.0.0.00.0.0.00	Outras Receitas Correntes					
		Total:	5.000.000,00	0,00	5.000.000,00	4,45
		Fiscal:	0,00	0,00	0,00	
		Seguridade:	5.000.000,00	0,00	5.000.000,00	
9.0.0.0.00.0.0.00	Receitas Correntes					
		Total:	7.269.070,00	7.269.070,00	0,00	6,47
		Fiscal:	7.269.070,00	7.269.070,00	0,00	
		Seguridade:	0,00	0,00	0,00	
9.7.0.0.00.0.0.00	Transferências Correntes					
		Total:	7.269.070,00	7.269.070,00	0,00	6,47
		Fiscal:	7.269.070,00	7.269.070,00	0,00	
		Seguridade:	0,00	0,00	0,00	
		1 - Fiscal:	93.892.757,00	85.364.947,00	8.527.810,00	
		2 - Seguridade:	18.533.558,00	12.233.558,00	6.300.000,00	
		3 - Total (1 + 2):	112.426.315,00	97.598.505,00	14.827.810,00	
		Intra-Orçamentária:	9.875.000,00	0,00	9.875.000,00	


JOSE CARLOS DE SOUSA
REGO
Prefeito

**Prefeitura Municipal de Queimadas**

Secretaria de Finanças

Departamento de Contabilidade - Orçamento-Programa de 2019 - R\$ 1,00

Demonstrativo da Receita Segundo as Categorias Econômicas - ANEXO II - LF nº 4.320/64

Órgão

Cód. Receita	Descrição da Receita	Alíneas e Sub-alíneas	Rúbricas e Sub-rúbricas	Fontes e Sub-fontes	Categorias Econômicas e Sub-categorias Econômicas
001	Prefeitura Municipal de Queimadas				
1.0.0.0.00.0.0.1	Receitas Correntes				83.867.268,00
1.1.0.0.00.0.0.1	Impostos, Taxas e Contribuições de Melhoria				2.038.625,00
1.1.1.0.00.0.0.1	Impostos			1.740.292,00	
1.1.1.3.00.0.0.1	Impostos sobre a Renda e Proventos de Qualquer Natureza		822.481,00		
1.1.1.3.01.0.0.1	Imposto sobre a Renda de Pessoa Física - IRPF	121.885,00			
1.1.1.3.01.1.1.1	Imposto sobre a Renda de Pessoa Física - IRPF □ Principal	121.885,00			
1.1.1.3.02.0.0.1	Imposto sobre a Renda de Pessoa Jurídica - IRPJ - Líquida de Incentivos	132.593,00			
1.1.1.3.02.1.1.1	Imposto sobre a Renda de Pessoa Jurídica - IRPJ - Líquida de Incentivos □ Principal	132.593,00			
1.1.1.3.03.0.0.1	Imposto sobre a Renda - Retido na Fonte	568.003,00			
1.1.1.3.03.1.1.1	Imposto sobre a Renda - Retido na Fonte - Trabalho □ Principal	523.500,00			
1.1.1.3.03.4.1.1	Imposto sobre a Renda - Retido na Fonte - Outros Rendimentos □ Principal	44.503,00			
1.1.1.8.00.0.0.1	Impostos Específicos de Estados, DF e Municípios		917.811,00		
1.1.1.8.01.0.0.1	Impostos sobre o Patrimônio para Estados/DF/Municípios	237.261,00			
1.1.1.8.01.1.1.1	Imposto sobre a Propriedade Predial e Territorial Urbana - IPTU	68.563,00			
1.1.1.8.01.1.2.1	Multas e Juros de Mora de Outros Tributos	13.129,00			
1.1.1.8.01.1.3.1	Receita da Dívida Ativa Imposto s/Propriedade Predial e Territorial Urbana-IPTU	22.976,00			
1.1.1.8.01.4.1.1	Imposto s/Transmissão Inter Vivos de B.Imóveis e Direitos Reais s/Imóveis-ITBI	132.593,00			
1.1.1.8.02.0.0.1	Impostos sobre a Produção, Circulação de Mercadorias e Serviços	680.550,00			
1.1.1.8.02.3.1.1	Imposto Sobre Serviços de Qualquer Natureza - ISS	680.550,00			
1.1.2.0.00.0.0.1	Taxas			232.972,00	
1.1.2.1.00.0.0.1	Taxas pelo Exercício do Poder de Polícia		144.302,00		
1.1.2.1.01.0.0.1	Taxas de Inspeção, Controle e Fiscalização	83.109,00			
1.1.2.1.01.1.1.1	Taxa de Serviços Administrativos	15.670,00			
1.1.2.1.01.1.1.1	Taxas de Publicidade Comercial	5.964,00			
1.1.2.1.01.1.1.1	Taxa de Apreensão e Depósito	10.849,00			
1.1.2.1.01.1.1.1	Taxa de Licença para Execução de Obras	14.464,00			
1.1.2.1.01.1.1.1	Taxa de Utilização de Área de Domínio Público	12.054,00			
1.1.2.1.01.1.1.1	Taxa de Aprovação do Projeto de Construção Civil	9.643,00			
1.1.2.1.01.1.1.1	Taxa de Apreensão, Depósito ou Liberação de Animais	2.411,00			
1.1.2.1.01.1.1.1	Outras Taxas pelo Exercício de Poder de Polícia	12.054,00			
1.1.2.1.02.0.0.1	Taxas de Fiscalização das Telecomunicações	61.193,00			
1.1.2.1.02.2.1.1	Taxas de Licença para Localização e Funcionamento	37.085,00			
1.1.2.1.02.2.1.1	Taxa de Funcionamento de Estabelecimento em Horário Especial	3.616,00			
1.1.2.1.02.2.1.1	Taxa de Autorização de Funcionamento de Transporte	20.492,00			
1.1.2.2.00.0.0.1	Taxas pela Prestação de Serviços		88.670,00		
1.1.2.2.01.0.0.1	Taxas pela Prestação de Serviços	88.670,00			
1.1.2.2.01.1.1.1	Taxas pela Prestação de Serviços □ Principal	10.723,00			
1.1.2.2.01.1.1.1	Taxa de Limpeza Pública	5.623,00			
1.1.2.2.01.1.1.1	Outras Taxas Pela Prestação de Serviços	72.324,00			
1.1.3.00.0.0.1	Contribuição de Melhoria			65.361,00	
1.1.3.8.00.0.0.1	Contribuição de Melhoria - Específica de Estados, DF e Municípios		65.361,00		
	Contribuição de Melhoria para Expansão da Rede				

**Prefeitura Municipal de Queimadas**

Secretaria de Finanças

Departamento de Contabilidade - Orçamento-Programa de 2019 - R\$ 1,00

Demonstrativo da Receita Segundo as Categorias Econômicas - ANEXO II - LF nº 4.320/64

Órgão

Cód. Receita	Descrição da Receita	Alíneas e Sub-alíneas	Rúbricas e Sub-rúbricas	Fontes e Sub-fontes	Categorias Econômicas e Sub-categorias Econômicas
001	Prefeitura Municipal de Queimadas				
1.1.3.8.01.0.0.1	de Água Potável e Esgoto Sanitário	6.027,00			
1.1.3.8.01.1.1.1	Contribuição de Melhoria para Expansão da Rede de Água Potável e Esgoto Sanitário □Principal	6.027,00			
1.1.3.8.03.0.0.1	Contribuição de Melhoria para Expansão de Rede de Iluminação Pública Rural	14.464,00			
1.1.3.8.03.1.1.1	Contribuição de Melhoria para Expansão de Rede de Iluminação Pública Rural □Principal	14.464,00			
1.1.3.8.04.0.0.1	Contribuição de Melhoria para Pavimentação e Obras Complementares	22.435,00			
1.1.3.8.04.1.1.1	Contribuição de Melhoria para Pavimentação e Obras Complementares □Principal	22.435,00			
1.1.3.8.99.0.0.1	Outras Contribuições de Melhoria	22.435,00			
1.1.3.8.99.1.1.1	Outras Contribuições de Melhoria □Principal	22.435,00			
1.2.0.0.00.0.0.1	Contribuições				1.075.759,00
1.2.2.0.00.0.0.1	Contribuições Econômicas			75.759,00	
1.2.2.0.99.0.0.1	Outras Contribuições Econômicas	75.759,00			
1.2.2.0.99.1.1.1	Outras Contribuições Econômicas □Principal	75.759,00			
1.2.4.0.00.0.0.1	Contribuição para o Custeio do Serviço de Iluminação Pública			1.000.000,00	
1.2.4.0.00.1.1.1	Contribuição para o Custeio de Serviços de Iluminação Pública			1.000.000,00	
1.3.0.0.00.0.0.1	Receita Patrimonial				539.151,00
1.3.1.0.00.0.0.1	Exploração do Patrimônio Imobiliário do Estado			38.941,00	
1.3.1.0.01.0.0.1	Aluguéis, Arrendamentos, Foros, Laudêmios, Tarifas de Ocupação	11.217,00			
1.3.1.0.01.1.1.1	Aluguéis e Arrendamentos □Principal	11.217,00			
1.3.1.0.99.0.0.1	Outras Receitas Imobiliárias	27.724,00			
1.3.1.0.99.1.1.1	Taxa de Ocupação de Imóveis	6.027,00			
1.3.1.0.99.1.1.1	Outras Receitas Imobiliárias □Principal	21.697,00			
1.3.2.0.00.0.0.1	Valores Mobiliários			499.005,00	
1.3.2.1.00.0.0.1	Juros e Correções Monetárias		499.005,00		
1.3.2.1.00.1.1.1	Remuneração de Depósitos Bancários □Principal		10.941,00		
1.3.2.1.00.1.1.1	Receita de Remuneração de Depósitos Bancários de Recursos Vinculados □FUNDEB		32.823,00		
1.3.2.1.00.1.1.1	Receita de Remuneração de Depósitos Bancários de Recursos Vinculados □MDE		2.210,00		
1.3.2.1.00.1.1.1	Receita de Remuneração de DEP. Vinculados-CIDE		722,00		
1.3.2.1.00.1.1.1	Receita de Remuneração de Dep. Bancários de Vinculados- FNAS		2.099,00		
1.3.2.1.00.1.1.1	Receita de Remuneração de Outros Depósitos Bancários de Recursos Vinculados		450.210,00		
1.3.9.0.00.0.0.1	Demais Receitas Patrimoniais			1.205,00	
1.3.9.0.00.1.1.1	Demais Receitas Patrimoniais □Principal			1.205,00	
1.6.0.0.00.0.0.1	Receita de Serviços				10.941,00
1.6.9.0.00.0.0.1	Outros Serviços			10.941,00	
1.6.9.0.99.0.0.1	Outros Serviços	10.941,00			
1.6.9.0.99.1.1.1	Serviços de Venda de Editais	10.941,00			
1.7.0.0.00.0.0.1	Transferências Correntes				79.735.912,00
1.7.1.0.00.0.0.1	Transferências da União e de suas Entidades			46.517.653,00	
1.7.1.8.00.0.0.1	Transferências da União - Específicas de Estados, DF e Municípios		46.517.653,00		
1.7.1.8.01.0.0.1	Participação na Receita da União	29.634.564,00			
1.7.1.8.01.2.1.1	Cota-Parte do Fundo de Participação dos Municípios - Cota Mensal □Principal	27.222.000,00			
1.7.1.8.01.3.1.1	Cota-Parte do Fundo de Participação do Municípios □ 1% Cota entregue no mês de dezembro □ Principal	1.200.000,00			



Prefeitura Municipal de Queimadas

Secretaria de Finanças

Departamento de Contabilidade - Orçamento-Programa de 2019 - R\$ 1,00

Demonstrativo da Receita Segundo as Categorias Econômicas - ANEXO II - LF nº 4.320/64

Órgão

Cód. Receita	Descrição da Receita	Alíneas e Sub-alíneas	Rúbricas e Sub-rúbricas	Fontes e Sub-fontes	Categorias Econômicas e Sub-categorias Econômicas
001	Prefeitura Municipal de Queimadas				
1.7.1.8.01.4.1.1	Cota-Parte do Fundo de Participação dos Municípios - 1% Cota entregue no mês de julho <input type="checkbox"/> Principal	1.200.000,00			
1.7.1.8.01.5.1.1	Cota-Parte do Imposto Sobre a Propriedade Territorial Rural <input type="checkbox"/> Principal	12.564,00			
1.7.1.8.02.0.0.1	Transferência da Compensação Financeira pela Exploração de Recursos Naturais	391.753,00			
1.7.1.8.02.6.1.1	Cota-Parte do Fundo Especial do Petróleo <input type="checkbox"/> FEP <input type="checkbox"/> Principal	361.618,00			
1.7.1.8.02.9.1.1	Outras Transferências decorrentes de Compensação Financeira pela Exploração de Recursos Naturais <input type="checkbox"/> Principal	30.135,00			
1.7.1.8.03.0.0.1	Transferência de Recursos do Sistema Único de Saúde <input type="checkbox"/> SUS <input type="checkbox"/> Repasses Fundo a Fundo Bloco Custeio das Ações e Serviços Públicos de Saúde	10.489.930,00			
1.7.1.8.03.1.1.1	Assistencia Financeira Complementar- ACE 95%	77.463,00			
1.7.1.8.03.1.1.1	PAB Variavel- Incentivo Saude Bucal	471.150,00			
1.7.1.8.03.1.1.1	Compensação de Especificidades Regionais	61.716,00			
1.7.1.8.03.1.1.1	Fortalec. De Pol. Afetadas a Atuação de Estratégia	87.529,00			
1.7.1.8.03.1.1.1	Gestão SUS	50.938,00			
1.7.1.8.03.1.1.1	Piso Fixo De Vigilância e Produção Da Saúde (PFVS)	105.035,00			
1.7.1.8.03.1.1.1	Piso Fixo De Vigilância Sanitária Parte-FNS	94.094,00			
1.7.1.8.03.1.1.1	Programa de Assist. Farmacia Básica (Parcelas)	219.870,00			
1.7.1.8.03.1.1.1	Transf. De Rec. Do Estado P/Prog. Da Saúde SAMU	115.976,00			
1.7.1.8.03.1.1.1	Bloco de Custeio do SUS	1.150.044,00			
1.7.1.8.03.1.1.1	Teto Municipal Rede Brasil Sem Miséria (BSOR-SM)	62.820,00			
1.7.1.8.03.1.1.1	Piso Fixo De Vigilância Sanitária Parte-ANVISA	97.376,00			
1.7.1.8.03.1.1.1	Serviço de Atendimento Móvel as Urgências-SAMU	649.140,00			
1.7.1.8.03.1.1.1	Programa Nac. de Melhoria ao Acesso e Qual.-PMAQ	1.047.000,00			
1.7.1.8.03.1.1.1	PAB-FIXO	1.151.700,00			
1.7.1.8.03.1.1.1	PISO DE ATENÇÃO BÁSICA VARIÁVEL - PAB	3.237.616,00			
1.7.1.8.03.1.1.1	PAB Variavel-PACS (Programa Agentes C. de Saude)	52.350,00			
1.7.1.8.03.1.1.1	Incentivos Pontuais P/ Ações Serv. De Vig. Saúde IPVS	110.506,00			
1.7.1.8.03.1.1.1	Prog. Nac. de Qualif. Da Assist. Farmaceutica(Qualif.FAR-SUS)	110.506,00			
1.7.1.8.03.1.1.1	Transf. Do SUS P/ NASF- Nucleo de Apoio A S. da Família	502.560,00			
1.7.1.8.03.1.1.1	Transf. do SUS P/MAC- Média e Alta Complexidade	209.400,00			
1.7.1.8.03.1.1.1	Teto Municipal Melhor em Casa	703.584,00			
1.7.1.8.03.1.1.1	CEO- Centro de Especialidades Odontológicas	121.557,00			
1.7.1.8.05.0.0.1	Transferências de Recursos do Fundo Nacional do Desenvolvimento da Educação <input type="checkbox"/> FNDE	2.930.025,00			
1.7.1.8.05.1.1.1	Transferências do Salário-Educação <input type="checkbox"/> Principal	874.780,00			
1.7.1.8.05.2.1.1	Transferências Diretas do FNDE referentes ao Programa Dinheiro Direto na Escola <input type="checkbox"/> PDDE <input type="checkbox"/> Principal	10.470,00			
1.7.1.8.05.3.1.1	Transferências Diretas do FNDE referentes ao Programa Nacional de Alimentação Escolar <input type="checkbox"/> PNAE <input type="checkbox"/> Principal	850.000,00			
1.7.1.8.05.4.1.1	Transferências Diretas do FNDE referentes ao Programa Nacional de Apoio ao Transporte do Escolar <input type="checkbox"/> PNATE <input type="checkbox"/> Principal	335.040,00			

**Prefeitura Municipal de Queimadas**

Secretaria de Finanças

Departamento de Contabilidade - Orçamento-Programa de 2019 - R\$ 1,00

Demonstrativo da Receita Segundo as Categorias Econômicas - ANEXO II - LF nº 4.320/64

Órgão

Cód. Receita	Descrição da Receita	Alíneas e Sub-alíneas	Rúbricas e Sub-rúbricas	Fontes e Sub-fontes	Categorias Econômicas e Sub-categorias Econômicas
001	Prefeitura Municipal de Queimadas				
1.7.1.8.05.9.1.0	Outras Transferências Diretas do Fundo Nacional do Desenvolvimento da Educação <input type="checkbox"/> FNDE <input type="checkbox"/> Principal	105.035,00			
1.7.1.8.05.9.1.0	Outras Transferências Dir.do Fundo Nacional do Desenvolvimento da Educação-FNDE	454.700,00			
1.7.1.8.05.9.1.0	Apoio Financeiro FPM - Educação	300.000,00			
1.7.1.8.06.0.0.0	Transferência Financeira do ICMS <input type="checkbox"/> Desoneração <input type="checkbox"/> L.C. Nº 87/96	16.876,00			
1.7.1.8.06.1.1.0	Transferência Financeira do ICMS <input type="checkbox"/> Desoneração <input type="checkbox"/> L.C. Nº 87/96 <input type="checkbox"/> Principal	16.876,00			
1.7.1.8.10.0.0.0	Transferências de Convênios da União e de Suas Entidades	410.128,00			
1.7.1.8.10.9.1.0	Outras Transferências de Convênios da União <input type="checkbox"/> Principal	410.128,00			
1.7.1.8.12.0.0.0	Transferências de Recursos do Fundo Nacional de Assistência Social <input type="checkbox"/> FNAS	1.216.939,00			
1.7.1.8.12.1.1.0	FMAS- IGD SUAS	83.153,00			
1.7.1.8.12.1.1.0	FMAS-Ações Estratégicas Do PETI	105.538,00			
1.7.1.8.12.1.1.0	FMAS- BLGBF	272.220,00			
1.7.1.8.12.1.1.0	Piso Fixo De Média Complexidade- PAEFI	81.666,00			
1.7.1.8.12.1.1.0	Piso Fixo De Média Complexidade- MSE	77.682,00			
1.7.1.8.12.1.1.0	SER. DE CONVIVENCIA E FORTALECIMENTO DE VINCULOS	303.190,00			
1.7.1.8.12.1.1.0	Programa Primeira Infância	94.230,00			
1.7.1.8.12.1.1.0	APOIO FINANCEIRO AO BLOCO DA PROTECAO SOCIAL BASICA	152.145,00			
1.7.1.8.12.1.1.0	APOIO FINANCEIRO AO BLOCO DA PROTECAO SOCIAL ESPECIAL	27.327,00			
1.7.1.8.12.1.1.0	Transferências de Recursos do Fundo Nacional de Assistência Social <input type="checkbox"/> FNAS <input type="checkbox"/> Principal	19.788,00			
1.7.1.8.99.0.0.0	Outras Transferências da União	1.427.438,00			
1.7.1.8.99.1.1.0	Outras Transferências da União <input type="checkbox"/> Principal	1.427.438,00			
1.7.2.0.00.0.0.0	Transferências dos Estados e do Distrito Federal e de suas Entidades			9.817.809,00	
1.7.2.8.00.0.0.0	Transferências dos Estados - Específicas de Estados, DF e Municípios		9.817.809,00		
1.7.2.8.01.0.0.0	Participação na Receita dos Estados	9.440.889,00			
1.7.2.8.01.1.1.0	Cota-Parte do ICMS <input type="checkbox"/> Principal	8.376.000,00			
1.7.2.8.01.2.1.0	Cota-Parte do IPVA <input type="checkbox"/> Principal	699.129,00			
1.7.2.8.01.3.1.0	Cota-Parte do IPI - Municípios <input type="checkbox"/> Principal	18.081,00			
1.7.2.8.01.4.1.0	Cota-Parte da Contribuição de Intervenção no Domínio Econômico <input type="checkbox"/> Principal	30.688,00			
1.7.2.8.01.5.1.0	Outras Participações na Receita dos Estados <input type="checkbox"/> Principal	280.004,00			
1.7.2.8.01.9.1.0	Outras Transferências dos Estados <input type="checkbox"/> Principal	36.987,00			
1.7.2.8.03.0.0.0	Transferência de Recursos do Estado para Programas de Saúde <input type="checkbox"/> Repasse Fundo a Fundo	272.220,00			
1.7.2.8.03.1.1.0	Transferência de Recursos do Estado para Programas de Saúde <input type="checkbox"/> Repasse Fundo a Fundo <input type="checkbox"/> Principal	272.220,00			
1.7.2.8.10.0.0.0	Transferência de Convênios dos Estados e do Distrito Federal e de Suas Entidades	104.700,00			
1.7.2.8.10.2.1.0	Transferências de Convênio dos Estados Destinadas a Programas de Educação <input type="checkbox"/> Principal	104.700,00			
1.7.5.0.00.0.0.0	Transferências de Outras Instituições Públicas			23.400.450,00	
1.7.5.8.00.0.0.0	Transferências de Outras Instituições Públicas - Específicas de Estados, DF e Municípios		23.400.450,00		
1.7.5.8.01.0.0.0	Transferências de Recursos do Fundo de Manutenção e Desenvolvimento da Educação Básica e de Valorização dos Profissionais da	23.400.450,00			

**Prefeitura Municipal de Queimadas**

Secretaria de Finanças

Departamento de Contabilidade - Orçamento-Programa de 2019 - R\$ 1,00

Demonstrativo da Receita Segundo as Categorias Econômicas - ANEXO II - LF nº 4.320/64

Órgão

Cód. Receita	Descrição da Receita	Alíneas e Sub-alíneas	Rúbricas e Sub-rúbricas	Fontes e Sub-fontes	Categorias Econômicas e Sub-categorias Econômicas
001	Prefeitura Municipal de Queimadas				
	Educação <input type="checkbox"/> FUNDEB				
1.7.5.8.01.1.1.1	Transferências de Recursos do Fundo de Manutenção e Desenvolvimento da Educação Básica e de Valorização dos Profissionais da Educação <input type="checkbox"/> FUNDEB <input type="checkbox"/> Principal	21.987.000,00			
1.7.5.8.01.2.1.1	Transferências de Recursos da Complementação da União ao Fundo de Manutenção e Desenvolvimento da Educação Básica e de Valorização dos Profissionais da Educação <input type="checkbox"/> FUNDEB <input type="checkbox"/> Principal	1.413.450,00			
1.9.0.0.00.0.0.1	Outras Receitas Correntes				466.880,00
1.9.2.0.00.0.0.1	Indenizações, Restituições e Ressarcimentos			119.863,00	
1.9.2.1.00.0.0.1	Indenizações		22.435,00		
1.9.2.1.99.0.0.1	Outras Indenizações	22.435,00			
1.9.2.1.99.1.1.1	Outras Indenizações <input type="checkbox"/> Principal	22.435,00			
1.9.2.2.00.0.0.1	Restituições		97.428,00		
1.9.2.2.99.0.0.1	Outras Restituições	97.428,00			
1.9.2.2.99.1.1.1	Outras Restituições <input type="checkbox"/> Principal	97.428,00			
1.9.9.0.00.0.0.1	Demais Receitas Correntes			347.017,00	
1.9.9.0.99.0.0.1	Outras Receitas	347.017,00			
1.9.9.0.99.1.1.1	Outras Receitas - Primárias <input type="checkbox"/> Principal	347.017,00			
2.0.0.0.00.0.0.1	Receitas de Capital				21.000.307,00
2.1.0.0.00.0.0.1	Operações de Crédito				195.789,00
2.1.1.0.00.0.0.1	Operações de Crédito - Mercado Interno			195.789,00	
2.1.1.2.00.0.0.1	Operações de Crédito Contratuais - Mercado Interno		195.789,00		
2.1.1.2.00.1.1.1	Operações de Crédito Contratuais - Mercado Interno <input type="checkbox"/> Principal		195.789,00		
2.4.0.0.00.0.0.1	Transferências de Capital				20.804.518,00
2.4.1.0.00.0.0.1	Transferências da União e de suas Entidades			20.390.418,00	
2.4.1.8.00.0.0.1	Transferências da União - Específicas de Estados, DF e Municípios		20.390.418,00		
2.4.1.8.04.0.0.1	Transferências de Recursos do Sistema Único de Saúde <input type="checkbox"/> SUS - Bloco Investimentos na Rede de Serviços Públicos de Saúde	2.225.315,00			
2.4.1.8.04.1.1.1	Transferências de Recursos do Sistema Único de Saúde <input type="checkbox"/> SUS destinados à Atenção Básica <input type="checkbox"/> Principal	2.225.315,00			
2.4.1.8.05.0.0.1	Transferências de Recursos Destinados a Programas de Educação	2.022.025,00			
2.4.1.8.05.1.1.1	Transferências de Recursos Destinados a Programas de Educação <input type="checkbox"/> Principal	2.022.025,00			
2.4.1.8.10.0.0.1	Transferência de Convênios da União e de suas Entidades	16.143.078,00			
2.4.1.8.10.1.1.1	Transferências de Convênio da União para o Sistema Único de Saúde - SUS	592.350,00			
2.4.1.8.10.9.1.1	Outras Transferências de Convênios da União <input type="checkbox"/> Principal	15.550.728,00			
2.4.2.0.00.0.0.1	Transferências dos Estados e do Distrito Federal e de suas Entidades			414.100,00	
2.4.2.8.00.0.0.1	Transferências dos Estados, Distrito Federal, e de suas Entidades		414.100,00		
2.4.2.8.10.0.0.1	Transferências de Convênios dos Estados e do Distrito Federal e de suas Entidades	414.100,00			
2.4.2.8.10.1.1.1	Transferências de Convênio dos Estados para o Sistema Único de Saúde - SUS	209.400,00			
2.4.2.8.10.2.1.1	Transferências de Convênios dos Estados destinadas a Programas de Educação <input type="checkbox"/> Principal	204.700,00			
9.0.0.0.00.0.0.1	Receitas Correntes				7.269.070,00
9.7.0.0.00.0.0.1	Transferências Correntes				7.269.070,00
9.7.1.0.00.0.0.1	Transferências da União e de suas Entidades			5.454.044,00	

**Prefeitura Municipal de Queimadas**

Secretaria de Finanças

Departamento de Contabilidade - Orçamento-Programa de 2019 - R\$ 1,00

Demonstrativo da Receita Segundo as Categorias Econômicas - ANEXO II - LF nº 4.320/64

Órgão

Cód. Receita	Descrição da Receita	Alíneas e Sub-alíneas	Rúbricas e Sub-rúbricas	Fontes e Sub-fontes	Categorias Econômicas e Sub-categorias Econômicas
001	Prefeitura Municipal de Queimadas				
9.7.1.8.00.0.0.1	Transferências da União - Específicas de Estados, DF e Municípios		5.454.044,00		
9.7.1.8.01.0.0.1	Participação na Receita da União	5.450.668,00			
9.7.1.8.01.2.1.1	Dedução do FPM p/ formação do FUNDEB	5.444.400,00			
9.7.1.8.01.5.1.1	Dedução de Receita para Formação do FUNDEB - ITR	2.652,00			
9.7.1.8.01.6.1.1	Dedução Receita do IPI Exportação p/ Formação FUNDEB	3.616,00			
9.7.1.8.06.0.0.1	Transferência Financeira do ICMS □Desoneração □ L.C. Nº 87/96	3.376,00			
9.7.1.8.06.1.1.1	Ded. Rec. P/Form. FUNDEB □LC 87/96	3.376,00			
9.7.2.0.00.0.0.1	Transferências dos Estados e do Distrito Federal e de suas Entidades			1.815.026,00	
9.7.2.8.00.0.0.1	Transferências dos Estados - Específicas de Estados, DF e Municípios		1.815.026,00		
9.7.2.8.01.0.0.1	Participação na Receita dos Estados	1.815.026,00			
9.7.2.8.01.1.1.1	Dedução do ICMS p/ formação do FUNDEB	1.675.200,00			
9.7.2.8.01.2.1.1	Cota-Parte do IPVA □Principal	139.826,00			
				1 - Total:	97.598.505,00

**Prefeitura Municipal de Queimadas**

Secretaria de Finanças

Departamento de Contabilidade - Orçamento-Programa de 2019 - R\$ 1,00

Demonstrativo da Receita Segundo as Categorias Econômicas - ANEXO II - LF nº 4.320/64

Órgão

Cód. Receita	Descrição da Receita	Alíneas e Sub-alíneas	Rúbricas e Sub-rúbricas	Fontes e Sub-fontes	Categorias Econômicas e Sub-categorias Econômicas
003	Instituto de Previdência de Queimadas				
1.0.0.0.00.0.0.1	Receitas Correntes				4.340.000,00
1.2.0.0.00.0.0.1	Contribuições				3.040.000,00
1.2.1.0.00.0.0.1	Contribuições Sociais			3.040.000,00	
1.2.1.8.00.0.0.1	Contribuições Sociais Específicas de Estados, DF e Municípios		3.040.000,00		
1.2.1.8.01.0.0.1	Contribuição do Servidor Civil para o Plano de Seguridade Social - CPSSS - Específico de EST/DF/MUN	3.040.000,00			
1.2.1.8.01.1.1.1	CPSSS do Servidor Civil Ativo <input type="checkbox"/> Principal	3.000.000,00			
1.2.1.8.01.2.1.1	CPSSS do Servidor Civil Inativo <input type="checkbox"/> Principal	30.000,00			
1.2.1.8.01.4.1.1	Contribuições de Servidor Pension. Regime de Prev.	10.000,00			
1.3.0.0.00.0.0.1	Receita Patrimonial				300.000,00
1.3.2.0.00.0.0.1	Valores Mobiliários			300.000,00	
1.3.2.1.00.0.0.1	Juros e Correções Monetárias		300.000,00		
1.3.2.1.00.4.1.1	Remuneração dos Recursos do Regime Próprio de Previdência Social - RPPS <input type="checkbox"/> Principal		300.000,00		
1.9.0.0.00.0.0.1	Outras Receitas Correntes				1.000.000,00
1.9.9.0.00.0.0.1	Demais Receitas Correntes			1.000.000,00	
1.9.9.0.03.0.0.1	Compensações Financeiras entre o Regime Geral e os Regimes Próprios de Previdência dos Servidores	1.000.000,00			
1.9.9.0.03.1.1.1	Compensações Financeiras entre o Regime Geral e os Regimes Próprios de Previdência dos Servidores <input type="checkbox"/> Principal	1.000.000,00			
7.0.0.0.00.0.0.1	Receitas Intra-Orçamentárias Correntes				9.875.000,00
7.2.0.0.00.0.0.1	Contribuições				4.875.000,00
7.2.1.0.00.0.0.1	Contribuições Sociais			4.875.000,00	
7.2.1.8.00.0.0.1	Contribuições Sociais Específicas de Estados, DF e Municípios		4.875.000,00		
7.2.1.8.03.0.0.1	CPSSS Patronal - Servidor Civil - Específico de EST/DF/MUN	4.875.000,00			
7.2.1.8.03.1.1.1	CPSSS Patronal - Servidor Civil Ativo <input type="checkbox"/> Principal	3.875.000,00			
7.2.1.8.03.1.3.1	CPSSS Patronal - Servidor Civil Ativo <input type="checkbox"/> Dívida Ativa	1.000.000,00			
7.9.0.0.00.0.0.1	Outras Receitas Correntes				5.000.000,00
7.9.9.0.00.0.0.1	Demais Receitas Correntes			5.000.000,00	
7.9.9.0.01.0.0.1	Aportes Periódicos para Amortização de Déficit Atuarial do RPPS	5.000.000,00			
7.9.9.0.01.1.1.1	Contribuição Previdenciária em Regime de Parcelamento de Débitos <input type="checkbox"/> RPPS	5.000.000,00			
1 - Total:					14.215.000,00

**Prefeitura Municipal de Queimadas**

Secretaria de Finanças

Departamento de Contabilidade - Orçamento-Programa de 2019 - R\$ 1,00

Demonstrativo da Receita Segundo as Categorias Econômicas - ANEXO II - LF nº 4.320/64

Órgão

Cód. Receita	Descrição da Receita	Alíneas e Sub-alíneas	Rúbricas e Sub-rúbricas	Fontes e Sub-fontes	Categorias Econômicas e Sub-categorias Econômicas
004	SUPERINTENDÊNCIA DE TRÂNSITO E TRANSPORTES				
1.0.0.0.00.0.0.1	Receitas Correntes				612.810,00
1.3.0.0.00.0.0.1	Receita Patrimonial				85,00
1.3.2.0.00.0.0.1	Valores Mobiliários			85,00	
1.3.2.1.00.0.0.1	Juros e Correções Monetárias		85,00		
1.3.2.1.00.1.1.1	Remuneração de Outros Depósitos de Recursos não Vinculados		85,00		
1.9.0.0.00.0.0.1	Outras Receitas Correntes				612.725,00
1.9.1.0.00.0.0.1	Multas Administrativas, Contratuais e Judiciais			565.380,00	
1.9.1.0.01.0.0.1	Multas Previstas em Legislação Específica	565.380,00			
1.9.1.0.01.1.1.1	Multas Previstas em Legislação Específica Principal	565.380,00			
1.9.9.0.00.0.0.1	Demais Receitas Correntes			47.345,00	
1.9.9.0.99.0.0.1	Outras Receitas	47.345,00			
1.9.9.0.99.2.1.1	Outras Receitas - Financeiras Principal	47.345,00			
1 - Total:					612.810,00
1 - Total da Direta:					97.598.505,00
2 - Total da Indireta:					14.827.810,00
3 - Total (1 + 2):					112.426.315,00
Total da Intra-Orçamentária:					9.875.000,00


JOSE CARLOS DE SOUSA
REGO
Prefeito

**Prefeitura Municipal de Queimadas**

Secretaria de Finanças

Departamento de Contabilidade - Orçamento-Programa de 2019 - R\$ 1,00

Demonstrativo da Receita por Fonte de Recurso

Código	Descrição da Fonte de Recurso	Esfera	Total	Direta	Indireta	%
1001	Recursos Ordinários					
		Total:	26.205.001,80	25.592.191,80	612.810,00	23,31
		Fiscal:	26.205.001,80	25.592.191,80	612.810,00	
		Seguridade:	0,00	0,00	0,00	
1111	Receitas de Impostos e de Transferência de Impostos - Educação					
		Total:	3.554.723,85	3.554.723,85	0,00	3,16
		Fiscal:	3.554.723,85	3.554.723,85	0,00	
		Seguridade:	0,00	0,00	0,00	
1112	Transferências do FUNDEB 60%					
		Total:	16.476.424,68	16.476.424,68	0,00	14,66
		Fiscal:	16.476.424,68	16.476.424,68	0,00	
		Seguridade:	0,00	0,00	0,00	
1113	Transferências do FUNDEB 40%					
		Total:	6.849.889,52	6.849.889,52	0,00	6,09
		Fiscal:	6.849.889,52	6.849.889,52	0,00	
		Seguridade:	0,00	0,00	0,00	
1122	Transferências de Recursos do FNDE Referentes ao Programa Nacional de Alimentação Escolar (PNAE)					
		Total:	850.000,00	850.000,00	0,00	0,76
		Fiscal:	0,00	0,00	0,00	
		Seguridade:	850.000,00	850.000,00	0,00	
1123	Transferências de Recursos do FNDE Referentes ao Programa Nacional de Apoio ao Transporte Escolar (P					
		Total:	335.040,00	335.040,00	0,00	0,30
		Fiscal:	0,00	0,00	0,00	
		Seguridade:	335.040,00	335.040,00	0,00	
1124	Outras Transferências de Recursos do FNDE					
		Total:	1.744.985,00	1.744.985,00	0,00	1,55
		Fiscal:	300.000,00	300.000,00	0,00	
		Seguridade:	1.444.985,00	1.444.985,00	0,00	
1125	Transferências de Convênios ou de Contratos de Repasse vinculados à Educação					
		Total:	2.126.725,00	2.126.725,00	0,00	1,89
		Fiscal:	2.126.725,00	2.126.725,00	0,00	
		Seguridade:	0,00	0,00	0,00	
1211	Receitas de Impostos e de Transferência de Impostos - Saúde					
		Total:	7.630.530,15	7.630.530,15	0,00	6,79
		Fiscal:	7.630.530,15	7.630.530,15	0,00	
		Seguridade:	0,00	0,00	0,00	
1213	Transferências Fundo a Fundo de Recursos do SUS provenientes do Governo Estadual					
		Total:	272.220,00	272.220,00	0,00	0,24
		Fiscal:	0,00	0,00	0,00	
		Seguridade:	272.220,00	272.220,00	0,00	
1214	Transferências Fundo a Fundo de Recursos do SUS provenientes do Governo Federal - Bloco de Custeio d					
		Total:	10.489.930,00	10.489.930,00	0,00	9,33
		Fiscal:	4.438.598,00	4.438.598,00	0,00	
		Seguridade:	6.051.332,00	6.051.332,00	0,00	
1215	Transferências Fundo a Fundo de Recursos do SUS provenientes do Governo Federal - Bloco de Investime					
		Total:	2.225.315,00	2.225.315,00	0,00	1,98
		Fiscal:	0,00	0,00	0,00	
		Seguridade:	2.225.315,00	2.225.315,00	0,00	
1220	Transferências de Convênios ou de Contratos de Repasse vinculados à Saúde					
		Total:	801.750,00	801.750,00	0,00	0,71
		Fiscal:	801.750,00	801.750,00	0,00	
		Seguridade:	0,00	0,00	0,00	

**Prefeitura Municipal de Queimadas**

Secretaria de Finanças

Departamento de Contabilidade - Orçamento-Programa de 2019 - R\$ 1,00

Demonstrativo da Receita por Fonte de Recurso

Código	Descrição da Fonte de Recurso	Esfera	Total	Direta	Indireta	%
1311	Transferência de Recursos do Fundo Nacional de Assistência Social - FNAS					
		Total:	1.219.038,00	1.219.038,00	0,00	1,08
		Fiscal:	201.359,00	201.359,00	0,00	
		Seguridade:	1.017.679,00	1.017.679,00	0,00	
1390	Outros Recursos Vinculados à Assistência Social					
		Total:	36.987,00	36.987,00	0,00	0,03
		Fiscal:	0,00	0,00	0,00	
		Seguridade:	36.987,00	36.987,00	0,00	
1420	Recursos vinculados ao RPPS - Plano Financeiro - Entrada de Recursos					
		Total:	14.215.000,00	0,00	14.215.000,00	12,64
		Fiscal:	7.915.000,00	0,00	7.915.000,00	
		Seguridade:	6.300.000,00	0,00	6.300.000,00	
1510	Outras Transferências de Convênios ou Contratos de Repasse da União					
		Total:	15.960.856,00	15.960.856,00	0,00	14,20
		Fiscal:	15.960.856,00	15.960.856,00	0,00	
		Seguridade:	0,00	0,00	0,00	
1520	Outras Transferências de Convênios ou Contratos de Repasse dos Estados					
		Total:	204.700,00	204.700,00	0,00	0,18
		Fiscal:	204.700,00	204.700,00	0,00	
		Seguridade:	0,00	0,00	0,00	
1610	Contribuição de Intervenção no Domínio Econômico - CIDE					
		Total:	31.410,00	31.410,00	0,00	0,03
		Fiscal:	31.410,00	31.410,00	0,00	
		Seguridade:	0,00	0,00	0,00	
1620	Contribuição para o Custeio do Serviço de Iluminação Pública - COSIP					
		Total:	1.000.000,00	1.000.000,00	0,00	0,89
		Fiscal:	1.000.000,00	1.000.000,00	0,00	
		Seguridade:	0,00	0,00	0,00	
1920	Recursos de Operações de Crédito					
		Total:	195.789,00	195.789,00	0,00	0,17
		Fiscal:	195.789,00	195.789,00	0,00	
		Seguridade:	0,00	0,00	0,00	
		1 - Fiscal:	93.892.757,00	85.364.947,00	8.527.810,00	
		2 - Seguridade:	18.533.558,00	12.233.558,00	6.300.000,00	
		3 - Total (1 + 2):	112.426.315,00	97.598.505,00	14.827.810,00	
		Intra-Orçamentária:	9.875.000,00	0,00	9.875.000,00	


JOSE CARLOS DE SOUSA
REGO
Prefeito



Prefeitura Municipal de Queimadas

Secretaria de Finanças

Departamento de Contabilidade - Orçamento-Programa de 2019 - R\$ 1,00

Demonstrativo da Despesa por Órgão e Unidade Orçamentária

Código	Descrição	Esfera	Total	Direta	Indireta	%
01	Câmara Municipal de Queimadas					
01.010	CAMARA MUNICIPAL					
		Total:	2.935.000,00	2.935.000,00	0,00	2,61
		Fiscal:	2.935.000,00	2.935.000,00	0,00	
		Seguridade:	0,00	0,00	0,00	

**Prefeitura Municipal de Queimadas**

Secretaria de Finanças

Departamento de Contabilidade - Orçamento-Programa de 2019 - R\$ 1,00

Demonstrativo da Despesa por Órgão e Unidade Orçamentária

Código	Descrição	Esfera	Total	Direta	Indireta	%
02	Prefeitura Municipal de Queimadas					
02.020	GABINETE DO PREFEITO	Total:	696.641,00	696.641,00	0,00	0,62
		Fiscal:	696.641,00	696.641,00	0,00	
		Seguridade:	0,00	0,00	0,00	
02.030	PROCURADORIA GERAL DO MUNICIPIO	Total:	393.833,00	393.833,00	0,00	0,35
		Fiscal:	393.833,00	393.833,00	0,00	
		Seguridade:	0,00	0,00	0,00	
02.040	SECRETARIA DE ADMINISTRACAO	Total:	1.364.228,00	1.364.228,00	0,00	1,21
		Fiscal:	1.364.228,00	1.364.228,00	0,00	
		Seguridade:	0,00	0,00	0,00	
02.050	SECRETARIA DE FINANÇAS	Total:	6.442.018,00	6.442.018,00	0,00	5,73
		Fiscal:	6.442.018,00	6.442.018,00	0,00	
		Seguridade:	0,00	0,00	0,00	
02.060	SECRETARIA DE EDUCACAO	Total:	32.675.025,05	32.675.025,05	0,00	29,06
		Fiscal:	32.050.025,05	32.050.025,05	0,00	
		Seguridade:	625.000,00	625.000,00	0,00	
02.070	FUNDO MUNICIPAL DE SAÚDE	Total:	21.733.845,15	21.733.845,15	0,00	19,33
		Fiscal:	0,00	0,00	0,00	
		Seguridade:	21.733.845,15	21.733.845,15	0,00	
02.080	SECRETARIA DE DESENVOLVIMENTO SOCIAL / FMAS	Total:	3.058.801,00	3.058.801,00	0,00	2,72
		Fiscal:	105.470,00	105.470,00	0,00	
		Seguridade:	2.953.331,00	2.953.331,00	0,00	
02.090	SECRETARIA DE AGRICULTURA E MEIO AMBIENTE	Total:	3.819.329,00	3.819.329,00	0,00	3,40
		Fiscal:	3.819.329,00	3.819.329,00	0,00	
		Seguridade:	0,00	0,00	0,00	
02.100	SECRETARIA DE INFRA ESTRUTURA	Total:	17.969.447,00	17.969.447,00	0,00	15,98
		Fiscal:	17.969.447,00	17.969.447,00	0,00	
		Seguridade:	0,00	0,00	0,00	
02.110	SECRETARIA MUNICIPAL DE CULTURA, TURISMO, ESPORTE E LAZER	Total:	5.310.915,00	5.310.915,00	0,00	4,72
		Fiscal:	5.310.915,00	5.310.915,00	0,00	
		Seguridade:	0,00	0,00	0,00	
02.120	SECRETARIA DE PLANEJAMENTO	Total:	294.081,00	294.081,00	0,00	0,26
		Fiscal:	294.081,00	294.081,00	0,00	
		Seguridade:	0,00	0,00	0,00	
02.130	CONTROLADORIA GERAL DO MUNICIPIO	Total:	226.152,00	226.152,00	0,00	0,20
		Fiscal:	226.152,00	226.152,00	0,00	
		Seguridade:	0,00	0,00	0,00	

**Prefeitura Municipal de Queimadas**

Secretaria de Finanças

Departamento de Contabilidade - Orçamento-Programa de 2019 - R\$ 1,00

Demonstrativo da Despesa por Órgão e Unidade Orçamentária

Código	Descrição	Esfera	Total	Direta	Indireta	%
02	Prefeitura Municipal de Queimadas					
99.999	RESERVA DE CONTINGENCIA					
		Total:	400.371,80	400.371,80	0,00	0,36
		Fiscal:	400.371,80	400.371,80	0,00	
		Seguridade:	0,00	0,00	0,00	
03	Instituto de Previdência de Queimadas					
02.140	INSTITUTO DE PREVIDENCIA					
		Total:	14.150.000,00	0,00	14.150.000,00	12,59
		Fiscal:	55.000,00	0,00	55.000,00	
		Seguridade:	14.095.000,00	0,00	14.095.000,00	
02.150	RESERVA LEGAL RPPS					
		Total:	65.000,00	0,00	65.000,00	0,06
		Fiscal:	65.000,00	0,00	65.000,00	
		Seguridade:	0,00	0,00	0,00	
04	Superintendência de Trânsito e Transportes - STTRANS					
04.001	SUPERINTENDÊNCIA DE TRÂNSITO E TRANSPORTES - STTRANS					
		Total:	891.628,00	0,00	891.628,00	0,79
		Fiscal:	891.628,00	0,00	891.628,00	
		Seguridade:	0,00	0,00	0,00	
		1 - Fiscal:	73.019.138,85	72.007.510,85	1.011.628,00	
		2 - Seguridade:	39.407.176,15	25.312.176,15	14.095.000,00	
		3 - Total (1 + 2):	112.426.315,00	97.319.687,00	15.106.628,00	
		Intra-Orçamentária:	9.875.000,00	9.870.000,00	5.000,00	


JOSE CARLOS DE SOUSA
REGO
Prefeito

**Prefeitura Municipal de Queimadas**

Secretaria de Finanças

Departamento de Contabilidade - Orçamento-Programa de 2019 - R\$ 1,00

Resumo Geral da Despesa

Cód. Despesa	Descrição da Despesa	Esfera	Total	Direta	Indireta	%
3000.00	DESPESAS CORRENTES					
		Total:	77.087.958,20	62.556.958,20	14.531.000,00	68,57
		Fiscal:	43.335.775,05	42.844.775,05	491.000,00	
		Seguridade:	33.752.183,15	19.712.183,15	14.040.000,00	
3100.00	PESSOAL E ENCARGOS SOCIAIS					
		Total:	56.752.357,20	42.697.357,20	14.055.000,00	50,48
		Fiscal:	29.322.838,05	29.037.838,05	285.000,00	
		Seguridade:	27.429.519,15	13.659.519,15	13.770.000,00	
3200.00	JUROS E ENCARGOS DA DÍVIDA					
		Total:	40.000,00	40.000,00	0,00	0,04
		Fiscal:	40.000,00	40.000,00	0,00	
		Seguridade:	0,00	0,00	0,00	
3300.00	OUTRAS DESPESAS CORRENTES					
		Total:	20.295.601,00	19.819.601,00	476.000,00	18,05
		Fiscal:	13.972.937,00	13.766.937,00	206.000,00	
		Seguridade:	6.322.664,00	6.052.664,00	270.000,00	
4000.00	DESPESAS DE CAPITAL					
		Total:	34.872.985,00	34.362.357,00	510.628,00	31,02
		Fiscal:	29.217.992,00	28.762.364,00	455.628,00	
		Seguridade:	5.654.993,00	5.599.993,00	55.000,00	
4400.00	INVESTIMENTOS					
		Total:	32.079.335,00	31.568.707,00	510.628,00	28,53
		Fiscal:	26.424.342,00	25.968.714,00	455.628,00	
		Seguridade:	5.654.993,00	5.599.993,00	55.000,00	
4600.00	AMORTIZAÇÃO DA DÍVIDA					
		Total:	2.793.650,00	2.793.650,00	0,00	2,48
		Fiscal:	2.793.650,00	2.793.650,00	0,00	
		Seguridade:	0,00	0,00	0,00	
9000.00	Reserva de Contingência					
		Total:	465.371,80	400.371,80	65.000,00	0,41
		Fiscal:	465.371,80	400.371,80	65.000,00	
		Seguridade:	0,00	0,00	0,00	
9900.00	Reserva de Contingência					
		Total:	465.371,80	400.371,80	65.000,00	0,41
		Fiscal:	465.371,80	400.371,80	65.000,00	
		Seguridade:	0,00	0,00	0,00	
		1 - Fiscal:	73.019.138,85	72.007.510,85	1.011.628,00	
		2 - Seguridade:	39.407.176,15	25.312.176,15	14.095.000,00	
		3 - Total (1 + 2):	112.426.315,00	97.319.687,00	15.106.628,00	
		Intra-Orçamentária:	9.875.000,00	9.870.000,00	5.000,00	




Prefeitura Municipal de Queimadas

Secretaria de Finanças

Departamento de Contabilidade - Orçamento-Programa de 2019 - R\$ 1,00

Resumo Geral da Despesa

Cód. Despesa	Descrição da Despesa	Esfera	Total	Direta	Indireta	%
 JOSE CARLOS DE SOUSA REGO Prefeito						

**Prefeitura Municipal de Queimadas**

Secretaria de Finanças

Departamento de Contabilidade - Orçamento-Programa de 2019 - R\$ 1,00

Demonstrativo da Despesa Segundo as Categorias Econômicas - ANEXO II - LF nº 4.320/64

Órgão

Cód. Despesa	Descrição da Despesa	Desdobramento	Elemento	Categorias e Sub-categorias Econômicas
001	Prefeitura Municipal de Queimadas			
3000.00	DESPESAS CORRENTES			59.961.958,20
3100.00	PESSOAL E ENCARGOS SOCIAIS		40.490.357,20	
3190.00	Aplicações Diretas	32.344.007,20		
3190.04	Contratação por Tempo Determinado	7.907.507,00		
3190.11	Vencimentos e Vantagens Fixas - Pessoal Civil	21.059.854,20		
3190.13	Obrigações Patronais	3.153.337,00		
3190.14	PENDENTE	5.000,00		
3190.91	Sentenças Judiciais	122.046,00		
3190.92	Despesas de Exercícios Anteriores	31.263,00		
3190.94	Indenizações e Restituições Trabalhistas	65.000,00		
3191.00	Aplicação Direta Decorrente de Operação entre Órgãos, Fundos e Entidades Integrantes dos Orçamentos	8.146.350,00		
3191.13	Contribuições Patronais (19)(I)	8.146.350,00		
3200.00	JUROS E ENCARGOS DA DÍVIDA		40.000,00	
3290.00	Aplicações Diretas	40.000,00		
3290.22	Outros Encargos sobre a Dívida por Contrato	40.000,00		
3300.00	OUTRAS DESPESAS CORRENTES		19.431.601,00	
3350.00	Transferências a Instituições Privadas sem Fins Lucrativos	133.824,00		
3350.41	Contribuições	133.824,00		
3360.00	Transferências a Instituições Privadas com Fins Lucrativos	52.350,00		
3360.41	Contribuições	52.350,00		
3370.00	Transferências a Instituições Multigovernamentais Nacionais	11.051,00		
3370.41	Contribuições	11.051,00		
3371.00	Contribuição à Consórcio Público por Rateio	460.000,00		
3371.41	Contribuições	460.000,00		
3390.00	Aplicações Diretas	18.774.376,00		
3390.14	Diárias - Civil	191.606,00		
3390.18	Auxílio Financeiro a Estudantes	7.946,00		
3390.30	Material de Consumo	5.058.170,00		
3390.31	Premiações Culturais, Artísticas, Científicas, Desportivas e Outras (6)(I)	20.940,00		
3390.32	Material de Distribuição Gratuita	594.801,00		
3390.33	Passagens e Despesas com Locomoção	725.348,00		
3390.35	Serviços de Consultoria	688.858,00		
3390.36	Outros Serviços de Terceiros - Pessoa Física	1.954.728,00		
3390.39	Outros Serviços de Terceiros - Pessoa Jurídica	7.839.515,00		
3390.47	Obrigações Tributárias e Contributivas	411.410,00		
3390.48	Outros Auxílios Financeiros a Pessoas Físicas	326.464,00		
3390.91	Sentenças Judiciais	517.630,00		
3390.92	Despesas de Exercícios Anteriores	77.645,00		
3390.93	Indenizações e Restituições	359.315,00		
4000.00	DESPESAS DE CAPITAL			34.022.357,00
4400.00	INVESTIMENTOS		31.228.707,00	
4450.00	Transferências a Instituições Privadas sem Fins Lucrativos	650.000,00		
4450.51	Obras e Instalações	650.000,00		
4490.00	Aplicações Diretas	30.578.707,00		
4490.51	Obras e Instalações	23.875.050,00		
4490.52	Equipamentos e Material Permanente	5.996.607,00		
4490.61	Aquisição de Imóveis	707.050,00		
4600.00	AMORTIZAÇÃO DA DÍVIDA		2.793.650,00	
4690.00	Aplicações Diretas	1.070.000,00		
4690.71	Principal da Dívida Contratual Resgatado	1.070.000,00		
4691.00	Aplicações Diretas	1.723.650,00		

**Prefeitura Municipal de Queimadas**

Secretaria de Finanças

Departamento de Contabilidade - Orçamento-Programa de 2019 - R\$ 1,00

Demonstrativo da Despesa Segundo as Categorias Econômicas - ANEXO II - LF nº 4.320/64

Órgão

Cód. Despesa	Descrição da Despesa	Desdobramento	Elemento	Categorias e Sub-categorias Econômicas
001	Prefeitura Municipal de Queimadas			
4691.71	Principal da Dívida Contratual Resgatado	1.723.650,00		
9000.00	Reserva de Contingência			400.371,80
9900.00	Reserva de Contingência		400.371,80	
9990.00	Reserva de Contingência	400.371,80		
9990.99	Reserva de Contingência	400.371,80		
			Total:	94.384.687,00

**Prefeitura Municipal de Queimadas**

Secretaria de Finanças

Departamento de Contabilidade - Orçamento-Programa de 2019 - R\$ 1,00

Demonstrativo da Despesa Segundo as Categorias Econômicas - ANEXO II - LF nº 4.320/64

Órgão

Cód. Despesa	Descrição da Despesa	Desdobramento	Elemento	Categorias e Sub-categorias Econômicas
002	Câmara Municipal de Queimadas			
3000.00	DESPESAS CORRENTES			2.595.000,00
3100.00	PESSOAL E ENCARGOS SOCIAIS		2.207.000,00	
3190.00	Aplicações Diretas	2.207.000,00		
3190.11	Vencimentos e Vantagens Fixas - Pessoal Civil	1.800.000,00		
3190.13	Obrigações Patronais	400.000,00		
3190.91	Sentenças Judiciais	2.000,00		
3190.92	Despesas de Exercícios Anteriores	5.000,00		
3300.00	OUTRAS DESPESAS CORRENTES		388.000,00	
3390.00	Aplicações Diretas	388.000,00		
3390.14	Diárias - Civil	20.000,00		
3390.30	Material de Consumo	35.000,00		
3390.33	Passagens e Despesas com Locomoção	10.000,00		
3390.35	Serviços de Consultoria	64.000,00		
3390.36	Outros Serviços de Terceiros - Pessoa Física	40.000,00		
3390.39	Outros Serviços de Terceiros - Pessoa Jurídica	215.000,00		
3390.92	Despesas de Exercícios Anteriores	2.000,00		
3390.93	Indenizações e Restituições	2.000,00		
4000.00	DESPESAS DE CAPITAL			340.000,00
4400.00	INVESTIMENTOS		340.000,00	
4490.00	Aplicações Diretas	340.000,00		
4490.51	Obras e Instalações	260.000,00		
4490.52	Equipamentos e Material Permanente	80.000,00		
			Total:	2.935.000,00

**Prefeitura Municipal de Queimadas**

Secretaria de Finanças

Departamento de Contabilidade - Orçamento-Programa de 2019 - R\$ 1,00

Demonstrativo da Despesa Segundo as Categorias Econômicas - ANEXO II - LF nº 4.320/64

Órgão

Cód.	Descrição da Despesa	Desdobramento	Elemento	Categorias e Sub-categorias Econômicas
003	Instituto de Previdência de Queimadas			
3000.00	DESPESAS CORRENTES			14.040.000,00
3100.00	PESSOAL E ENCARGOS SOCIAIS		13.770.000,00	
3190.00	Aplicações Diretas	13.770.000,00		
3190.01	Aposentadorias e Reformas	12.000.000,00		
3190.03	Pensões	1.500.000,00		
3190.11	Vencimentos e Vantagens Fixas - Pessoal Civil	220.000,00		
3190.13	Obrigações Patronais	50.000,00		
3300.00	OUTRAS DESPESAS CORRENTES		270.000,00	
3390.00	Aplicações Diretas	270.000,00		
3390.14	Diárias - Civil	7.000,00		
3390.30	Material de Consumo	40.000,00		
3390.33	Passagens e Despesas com Locomoção	8.000,00		
3390.35	Serviços de Consultoria	80.000,00		
3390.36	Outros Serviços de Terceiros - Pessoa Física	25.000,00		
3390.39	Outros Serviços de Terceiros - Pessoa Jurídica	100.000,00		
3390.92	Despesas de Exercícios Anteriores	10.000,00		
4000.00	DESPESAS DE CAPITAL			110.000,00
4400.00	INVESTIMENTOS		110.000,00	
4490.00	Aplicações Diretas	110.000,00		
4490.51	Obras e Instalações	55.000,00		
4490.52	Equipamentos e Material Permanente	55.000,00		
9000.00	Reserva de Contingência			65.000,00
9900.00	Reserva de Contingência		65.000,00	
9990.00	Reserva de Contingência	65.000,00		
9990.99	Reserva de Contingência	65.000,00		
			Total:	14.215.000,00

**Prefeitura Municipal de Queimadas**

Secretaria de Finanças

Departamento de Contabilidade - Orçamento-Programa de 2019 - R\$ 1,00

Demonstrativo da Despesa Segundo as Categorias Econômicas - ANEXO II - LF nº 4.320/64

Órgão

Cód. Despesa	Descrição da Despesa	Desdobramento	Elemento	Categorias e Sub-categorias Econômicas
004	SUPERINTENDÊNCIA DE TRÂNSITO E TRANSPORTES			
3000.00	DESPESAS CORRENTES			491.000,00
3100.00	PESSOAL E ENCARGOS SOCIAIS		285.000,00	
3190.00	Aplicações Diretas	280.000,00		
3190.04	Contratação por Tempo Determinado	100.000,00		
3190.11	Vencimentos e Vantagens Fixas - Pessoal Civil	150.000,00		
3190.13	Obrigações Patronais	30.000,00		
3191.00	Aplicação Direta Decorrente de Operação entre Órgãos, Fundos e Entidades Integrantes dos Orçamentos	5.000,00		
3191.13	Contribuições Patronais (19)(I)	5.000,00		
3300.00	OUTRAS DESPESAS CORRENTES		206.000,00	
3390.00	Aplicações Diretas	206.000,00		
3390.30	Material de Consumo	26.000,00		
3390.36	Outros Serviços de Terceiros - Pessoa Física	80.000,00		
3390.39	Outros Serviços de Terceiros - Pessoa Jurídica	100.000,00		
4000.00	DESPESAS DE CAPITAL			400.628,00
4400.00	INVESTIMENTOS		400.628,00	
4490.00	Aplicações Diretas	400.628,00		
4490.51	Obras e Instalações	270.628,00		
4490.52	Equipamentos e Material Permanente	130.000,00		
			Total:	891.628,00

1 - Total da Direta: 97.319.687,00
2 - Total da Indireta: 15.106.628,00
3 - Total (1 + 2): 112.426.315,00
Total da Intra-Orçamentária: 9.875.000,00


JOSE CARLOS DE SOUSA
REGO
Prefeito

**Prefeitura Municipal de Queimadas**

Secretaria de Finanças

Departamento de Contabilidade - Orçamento-Programa de 2019 - R\$ 1,00

Demonstrativo da Funções, Subfunções e Programa por Operações Especiais, Projetos e Atividades -

ANEXO VI

Código	Descrição	Esfera	Total	Operações Especiais	Projeto	Atividade	%
01.010	CAMARA MUNICIPAL						
01	Legislativa						
		Total:	2.935.000,00		380.000,00	2.555.000,00	
		Fiscal:	2.935.000,00		380.000,00	2.555.000,00	
		Seguridade:					
031	Ação Legislativa						
		Total:	2.935.000,00		380.000,00	2.555.000,00	
		Fiscal:	2.935.000,00		380.000,00	2.555.000,00	
		Seguridade:					
1001	LEGISLATIVO EM ACAO						
		Total:	2.935.000,00		380.000,00	2.555.000,00	
		Fiscal:	2.935.000,00		380.000,00	2.555.000,00	
		Seguridade:					
Total da Unidade:			2.935.000,00		380.000,00	2.555.000,00	2,61
Fiscal:			2.935.000,00		380.000,00	2.555.000,00	
Seguridade:							

**Prefeitura Municipal de Queimadas**

Secretaria de Finanças

Departamento de Contabilidade - Orçamento-Programa de 2019 - R\$ 1,00

Demonstrativo da Funções, Subfunções e Programa por Operações Especiais, Projetos e Atividades - ANEXO VI

Código	Descrição	Esfera	Total	Operações Especiais	Projeto	Atividade	%
02.020	GABINETE DO PREFEITO						
04	Administração						
		Total:	696.641,00		83.760,00	612.881,00	
		Fiscal:	696.641,00		83.760,00	612.881,00	
		Seguridade:					
122	Administração Geral						
		Total:	696.641,00		83.760,00	612.881,00	
		Fiscal:	696.641,00		83.760,00	612.881,00	
		Seguridade:					
1002	GESTÃO PÚBLICA EFICIENTE						
		Total:	696.641,00		83.760,00	612.881,00	
		Fiscal:	696.641,00		83.760,00	612.881,00	
		Seguridade:					
Total da Unidade:			696.641,00		83.760,00	612.881,00	0,62
Fiscal:			696.641,00		83.760,00	612.881,00	
Seguridade:							

**Prefeitura Municipal de Queimadas**

Secretaria de Finanças

Departamento de Contabilidade - Orçamento-Programa de 2019 - R\$ 1,00

Demonstrativo das Funções, Subfunções e Programa por Operações Especiais, Projetos e Atividades - ANEXO VI

Código	Descrição	Esfera	Total	Operações Especiais	Projeto	Atividade	%
02.030	PROCURADORIA GERAL DO MUNICIPIO						
04	Administração						
		Total:	393.833,00		80.000,00	313.833,00	
		Fiscal:	393.833,00		80.000,00	313.833,00	
		Seguridade:					
062	Def. Interesse Públ. no Proc. Judiciário						
		Total:	393.833,00		80.000,00	313.833,00	
		Fiscal:	393.833,00		80.000,00	313.833,00	
		Seguridade:					
1002	GESTÃO PÚBLICA EFICIENTE						
		Total:	393.833,00		80.000,00	313.833,00	
		Fiscal:	393.833,00		80.000,00	313.833,00	
		Seguridade:					
		Total da Unidade:	393.833,00		80.000,00	313.833,00	0,35
		Fiscal:	393.833,00		80.000,00	313.833,00	
		Seguridade:					

**Prefeitura Municipal de Queimadas**

Secretaria de Finanças

Departamento de Contabilidade - Orçamento-Programa de 2019 - R\$ 1,00

Demonstrativo da Funções, Subfunções e Programa por Operações Especiais, Projetos e Atividades -

ANEXO VI

Código	Descrição	Esfera	Total	Operações Especiais	Projeto	Atividade	%
02.040	SECRETARIA DE ADMINISTRACAO						
04	Administração						
		Total:	1.364.228,00		80.000,00	1.284.228,00	
		Fiscal:	1.364.228,00		80.000,00	1.284.228,00	
		Seguridade:					
122	Administração Geral						
		Total:	1.364.228,00		80.000,00	1.284.228,00	
		Fiscal:	1.364.228,00		80.000,00	1.284.228,00	
		Seguridade:					
1002	GESTÃO PÚBLICA EFICIENTE						
		Total:	1.364.228,00		80.000,00	1.284.228,00	
		Fiscal:	1.364.228,00		80.000,00	1.284.228,00	
		Seguridade:					
		Total da Unidade:	1.364.228,00		80.000,00	1.284.228,00	1,21
		Fiscal:	1.364.228,00		80.000,00	1.284.228,00	
		Seguridade:					

**Prefeitura Municipal de Queimadas**

Secretaria de Finanças

Departamento de Contabilidade - Orçamento-Programa de 2019 - R\$ 1,00

Demonstrativo da Funções, Subfunções e Programa por Operações Especiais, Projetos e Atividades - ANEXO VI

Código	Descrição	Esfera	Total	Operações Especiais	Projeto	Atividade	%
02.050	SECRETARIA DE FINANÇAS						
04	Administração						
		Total:	1.522.958,00		80.000,00	1.442.958,00	
		Fiscal:	1.522.958,00		80.000,00	1.442.958,00	
		Seguridade:					
123	Administração Financeira						
		Total:	1.522.958,00		80.000,00	1.442.958,00	
		Fiscal:	1.522.958,00		80.000,00	1.442.958,00	
		Seguridade:					
1002	GESTÃO PÚBLICA EFICIENTE						
		Total:	1.522.958,00		80.000,00	1.442.958,00	
		Fiscal:	1.522.958,00		80.000,00	1.442.958,00	
		Seguridade:					
28	Encargos Especiais						
		Total:	4.919.060,00	4.919.060,00			
		Fiscal:	4.919.060,00	4.919.060,00			
		Seguridade:					
846	Outros Encargos Especiais						
		Total:	4.919.060,00	4.919.060,00			
		Fiscal:	4.919.060,00	4.919.060,00			
		Seguridade:					
1003	ENCARGOS PÚBLICOS DIVERSOS						
		Total:	4.919.060,00	4.919.060,00			
		Fiscal:	4.919.060,00	4.919.060,00			
		Seguridade:					
		Total da Unidade:	6.442.018,00	4.919.060,00	80.000,00	1.442.958,00	5,73
		Fiscal:	6.442.018,00	4.919.060,00	80.000,00	1.442.958,00	
		Seguridade:					

**Prefeitura Municipal de Queimadas**

Secretaria de Finanças

Departamento de Contabilidade - Orçamento-Programa de 2019 - R\$ 1,00

Demonstrativo da Funções, Subfunções e Programa por Operações Especiais, Projetos e Atividades - ANEXO VI

Código	Descrição	Esfera	Total	Operações Especiais	Projeto	Atividade	%
02.060	SECRETARIA DE EDUCACAO						
12	Educação						
		Total:	32.675.025,05		6.789.087,00	25.885.938,05	
		Fiscal:	32.050.025,05		6.789.087,00	25.260.938,05	
		Seguridade:	625.000,00			625.000,00	
122	Administração Geral						
		Total:	166.082,00			166.082,00	
		Fiscal:	166.082,00			166.082,00	
		Seguridade:					
1004	EDUCAÇÃO COM QUALIDADE						
		Total:	166.082,00			166.082,00	
		Fiscal:	166.082,00			166.082,00	
		Seguridade:					
306	Alimentação e Nutrição						
		Total:	625.000,00			625.000,00	
		Fiscal:					
		Seguridade:	625.000,00			625.000,00	
1004	EDUCAÇÃO COM QUALIDADE						
		Total:	625.000,00			625.000,00	
		Fiscal:					
		Seguridade:	625.000,00			625.000,00	
361	Ensino Fundamental						
		Total:	26.666.632,05		3.813.502,00	22.853.130,05	
		Fiscal:	26.666.632,05		3.813.502,00	22.853.130,05	
		Seguridade:					
1004	EDUCAÇÃO COM QUALIDADE						
		Total:	26.666.632,05		3.813.502,00	22.853.130,05	
		Fiscal:	26.666.632,05		3.813.502,00	22.853.130,05	
		Seguridade:					
362	Ensino Médio						
		Total:	104.700,00			104.700,00	
		Fiscal:	104.700,00			104.700,00	
		Seguridade:					

**Prefeitura Municipal de Queimadas**

Secretaria de Finanças

Departamento de Contabilidade - Orçamento-Programa de 2019 - R\$ 1,00

Demonstrativo da Funções, Subfunções e Programa por Operações Especiais, Projetos e Atividades - ANEXO VI

Código	Descrição	Esfera	Total	Operações Especiais	Projeto	Atividade	%
02.060	SECRETARIA DE EDUCACAO						
12	Educação						
		Total:	32.675.025,05		6.789.087,00	25.885.938,05	
		Fiscal:	32.050.025,05		6.789.087,00	25.260.938,05	
		Seguridade:	625.000,00			625.000,00	
362	Ensino Médio						
		Total:	104.700,00			104.700,00	
		Fiscal:	104.700,00			104.700,00	
		Seguridade:					
1004	EDUCAÇÃO COM QUALIDADE						
		Total:	104.700,00			104.700,00	
		Fiscal:	104.700,00			104.700,00	
		Seguridade:					
364	Ensino Superior						
		Total:	80.000,00			80.000,00	
		Fiscal:	80.000,00			80.000,00	
		Seguridade:					
1004	EDUCAÇÃO COM QUALIDADE						
		Total:	80.000,00			80.000,00	
		Fiscal:	80.000,00			80.000,00	
		Seguridade:					
365	Educação Infantil						
		Total:	3.437.330,00		2.936.530,00	500.800,00	
		Fiscal:	3.437.330,00		2.936.530,00	500.800,00	
		Seguridade:					
1004	EDUCAÇÃO COM QUALIDADE						
		Total:	3.437.330,00		2.936.530,00	500.800,00	
		Fiscal:	3.437.330,00		2.936.530,00	500.800,00	
		Seguridade:					
366	Educação de Jovens e Adultos						
		Total:	1.556.226,00			1.556.226,00	
		Fiscal:	1.556.226,00			1.556.226,00	
		Seguridade:					

**Prefeitura Municipal de Queimadas**

Secretaria de Finanças

Departamento de Contabilidade - Orçamento-Programa de 2019 - R\$ 1,00

Demonstrativo da Funções, Subfunções e Programa por Operações Especiais, Projetos e Atividades -

ANEXO VI

Código	Descrição	Esfera	Total	Operações Especiais	Projeto	Atividade	%
02.060	SECRETARIA DE EDUCACAO						
12	Educação						
		Total:	32.675.025,05		6.789.087,00	25.885.938,05	
		Fiscal:	32.050.025,05		6.789.087,00	25.260.938,05	
		Seguridade:	625.000,00			625.000,00	
366	Educação de Jovens e Adultos						
		Total:	1.556.226,00			1.556.226,00	
		Fiscal:	1.556.226,00			1.556.226,00	
		Seguridade:					
1004	EDUCAÇÃO COM QUALIDADE						
		Total:	1.556.226,00			1.556.226,00	
		Fiscal:	1.556.226,00			1.556.226,00	
		Seguridade:					
392	Difusão Cultural						
		Total:	39.055,00		39.055,00		
		Fiscal:	39.055,00		39.055,00		
		Seguridade:					
1004	EDUCAÇÃO COM QUALIDADE						
		Total:	39.055,00		39.055,00		
		Fiscal:	39.055,00		39.055,00		
		Seguridade:					
Total da Unidade:			32.675.025,05		6.789.087,00	25.885.938,05	29,06
Fiscal:			32.050.025,05		6.789.087,00	25.260.938,05	
Seguridade:			625.000,00			625.000,00	

**Prefeitura Municipal de Queimadas**

Secretaria de Finanças

Departamento de Contabilidade - Orçamento-Programa de 2019 - R\$ 1,00

Demonstrativo da Funções, Subfunções e Programa por Operações Especiais, Projetos e Atividades - ANEXO VI

Código	Descrição	Esfera	Total	Operações Especiais	Projeto	Atividade	%
02.070	FUNDO MUNICIPAL DE SAÚDE						
04	Administração						
		Total:	314.100,00		314.100,00		
		Fiscal:					
		Seguridade:	314.100,00		314.100,00		
122	Administração Geral						
		Total:	314.100,00		314.100,00		
		Fiscal:					
		Seguridade:	314.100,00		314.100,00		
1002	GESTÃO PÚBLICA EFICIENTE						
		Total:	314.100,00		314.100,00		
		Fiscal:					
		Seguridade:	314.100,00		314.100,00		
10	Saúde						
		Total:	21.419.745,15		4.126.335,00	17.293.410,15	
		Fiscal:					
		Seguridade:	21.419.745,15		4.126.335,00	17.293.410,15	
242	Assistência ao Portador de Deficiência						
		Total:	47.115,00			47.115,00	
		Fiscal:					
		Seguridade:	47.115,00			47.115,00	
1007	MÉDIA E ALTA COMPLEXIDADE						
		Total:	47.115,00			47.115,00	
		Fiscal:					
		Seguridade:	47.115,00			47.115,00	
301	Atenção Básica						
		Total:	12.934.179,00		2.341.150,00	10.593.029,00	
		Fiscal:					
		Seguridade:	12.934.179,00		2.341.150,00	10.593.029,00	
1005	PROGRAMA DE ATENCAO BASICA NA SAUDE						
		Total:	12.934.179,00		2.341.150,00	10.593.029,00	
		Fiscal:					
		Seguridade:	12.934.179,00		2.341.150,00	10.593.029,00	

**Prefeitura Municipal de Queimadas**

Secretaria de Finanças

Departamento de Contabilidade - Orçamento-Programa de 2019 - R\$ 1,00

Demonstrativo das Funções, Subfunções e Programa por Operações Especiais, Projetos e Atividades - ANEXO VI

Código	Descrição	Esfera	Total	Operações Especiais	Projeto	Atividade	%
02.070	FUNDO MUNICIPAL DE SAÚDE						
10	Saúde						
		Total:	21.419.745,15		4.126.335,00	17.293.410,15	
		Fiscal:					
		Seguridade:	21.419.745,15		4.126.335,00	17.293.410,15	
302	Assistência Hospitalar e Ambulatorial						
		Total:	6.707.962,15		1.478.135,00	5.229.827,15	
		Fiscal:					
		Seguridade:	6.707.962,15		1.478.135,00	5.229.827,15	
1007	MÉDIA E ALTA COMPLEXIDADE						
		Total:	6.707.962,15		1.478.135,00	5.229.827,15	
		Fiscal:					
		Seguridade:	6.707.962,15		1.478.135,00	5.229.827,15	
303	Suporte Profilático e Terapêutico						
		Total:	465.470,00			465.470,00	
		Fiscal:					
		Seguridade:	465.470,00			465.470,00	
1006	FARMÁCIA BÁSICA						
		Total:	465.470,00			465.470,00	
		Fiscal:					
		Seguridade:	465.470,00			465.470,00	
304	Vigilância Sanitária						
		Total:	1.265.019,00		307.050,00	957.969,00	
		Fiscal:					
		Seguridade:	1.265.019,00		307.050,00	957.969,00	
1008	VIGILÂNCIA EM SAÚDE						
		Total:	1.265.019,00		307.050,00	957.969,00	
		Fiscal:					
		Seguridade:	1.265.019,00		307.050,00	957.969,00	
		Total da Unidade:	21.733.845,15		4.440.435,00	17.293.410,15	19,33
		Fiscal:					
		Seguridade:	21.733.845,15		4.440.435,00	17.293.410,15	

**Prefeitura Municipal de Queimadas**

Secretaria de Finanças

Departamento de Contabilidade - Orçamento-Programa de 2019 - R\$ 1,00

Demonstrativo da Funções, Subfunções e Programa por Operações Especiais, Projetos e Atividades - ANEXO VI

Código	Descrição	Esfera	Total	Operações Especiais	Projeto	Atividade	%
02.080	SECRETARIA DE DESENVOLVIMENTO SOCIAL / FMAS						
08	Assistência Social						
		Total:	3.058.801,00		825.850,00	2.232.951,00	
		Fiscal:	105.470,00			105.470,00	
		Seguridade:	2.953.331,00		825.850,00	2.127.481,00	
122	Administração Geral						
		Total:	428.395,00			428.395,00	
		Fiscal:	30.000,00			30.000,00	
		Seguridade:	398.395,00			398.395,00	
1016	ASSISTÊNCIA E PROTEÇÃO SOCIAL□						
		Total:	428.395,00			428.395,00	
		Fiscal:	30.000,00			30.000,00	
		Seguridade:	398.395,00			398.395,00	
243	Assistência à Criança a ao Adolescente						
		Total:	145.170,00			145.170,00	
		Fiscal:					
		Seguridade:	145.170,00			145.170,00	
1016	ASSISTÊNCIA E PROTEÇÃO SOCIAL□						
		Total:	145.170,00			145.170,00	
		Fiscal:					
		Seguridade:	145.170,00			145.170,00	
244	Assistência Comunitária						
		Total:	2.485.236,00		825.850,00	1.659.386,00	
		Fiscal:	75.470,00			75.470,00	
		Seguridade:	2.409.766,00		825.850,00	1.583.916,00	
1016	ASSISTÊNCIA E PROTEÇÃO SOCIAL□						
		Total:	2.485.236,00		825.850,00	1.659.386,00	
		Fiscal:	75.470,00			75.470,00	
		Seguridade:	2.409.766,00		825.850,00	1.583.916,00	
Total da Unidade:			3.058.801,00		825.850,00	2.232.951,00	2,72
		Fiscal:	105.470,00			105.470,00	
		Seguridade:	2.953.331,00		825.850,00	2.127.481,00	

**Prefeitura Municipal de Queimadas**

Secretaria de Finanças

Departamento de Contabilidade - Orçamento-Programa de 2019 - R\$ 1,00

Demonstrativo da Funções, Subfunções e Programa por Operações Especiais, Projetos e Atividades - ANEXO VI

Código	Descrição	Esfera	Total	Operações Especiais	Projeto	Atividade	%
02.090	SECRETARIA DE AGRICULTURA E MEIO AMBIENTE						
20	Agricultura						
		Total:	3.819.329,00		1.800.000,00	2.019.329,00	
		Fiscal:	3.819.329,00		1.800.000,00	2.019.329,00	
		Seguridade:					
544	Recursos Hídricos						
		Total:	928.200,00		300.000,00	628.200,00	
		Fiscal:	928.200,00		300.000,00	628.200,00	
		Seguridade:					
1010	ÁGUA PARA TODOS						
		Total:	928.200,00		300.000,00	628.200,00	
		Fiscal:	928.200,00		300.000,00	628.200,00	
		Seguridade:					
605	Abastecimento						
		Total:	500.000,00		500.000,00		
		Fiscal:	500.000,00		500.000,00		
		Seguridade:					
1010	ÁGUA PARA TODOS						
		Total:	500.000,00		500.000,00		
		Fiscal:	500.000,00		500.000,00		
		Seguridade:					
606	Extensão Rural						
		Total:	277.115,00			277.115,00	
		Fiscal:	277.115,00			277.115,00	
		Seguridade:					
1009	DESENVOLVIMENTO RURAL DO MUNICIPIO						
		Total:	277.115,00			277.115,00	
		Fiscal:	277.115,00			277.115,00	
		Seguridade:					
608	Promoção da Produção Agropecuária						
		Total:	2.114.014,00		1.000.000,00	1.114.014,00	
		Fiscal:	2.114.014,00		1.000.000,00	1.114.014,00	
		Seguridade:					

**Prefeitura Municipal de Queimadas**

Secretaria de Finanças

Departamento de Contabilidade - Orçamento-Programa de 2019 - R\$ 1,00

Demonstrativo da Funções, Subfunções e Programa por Operações Especiais, Projetos e Atividades - ANEXO VI

Código	Descrição	Esfera	Total	Operações Especiais	Projeto	Atividade	%
02.090	SECRETARIA DE AGRICULTURA E MEIO AMBIENTE						
20	Agricultura						
		Total:	3.819.329,00		1.800.000,00	2.019.329,00	
		Fiscal:	3.819.329,00		1.800.000,00	2.019.329,00	
		Seguridade:					
608	Promoção da Produção Agropecuária						
		Total:	2.114.014,00		1.000.000,00	1.114.014,00	
		Fiscal:	2.114.014,00		1.000.000,00	1.114.014,00	
		Seguridade:					
1009	DESENVOLVIMENTO RURAL DO MUNICIPIO						
		Total:	1.814.014,00		1.000.000,00	814.014,00	
		Fiscal:	1.814.014,00		1.000.000,00	814.014,00	
		Seguridade:					
1010	ÁGUA PARA TODOS						
		Total:	300.000,00			300.000,00	
		Fiscal:	300.000,00			300.000,00	
		Seguridade:					
		Total da Unidade:	3.819.329,00		1.800.000,00	2.019.329,00	3,40
		Fiscal:	3.819.329,00		1.800.000,00	2.019.329,00	
		Seguridade:					

**Prefeitura Municipal de Queimadas**

Secretaria de Finanças

Departamento de Contabilidade - Orçamento-Programa de 2019 - R\$ 1,00

Demonstrativo da Funções, Subfunções e Programa por Operações Especiais, Projetos e Atividades - ANEXO VI

Código	Descrição	Esfera	Total	Operações Especiais	Projeto	Atividade	%
02.100	SECRETARIA DE INFRA ESTRUTURA						
15	Urbanismo						
		Total:	11.260.229,00		7.331.700,00	3.928.529,00	
		Fiscal:	11.260.229,00		7.331.700,00	3.928.529,00	
		Seguridade:					
451	Infra-Estrutura Urbana						
		Total:	8.748.729,00		6.458.200,00	2.290.529,00	
		Fiscal:	8.748.729,00		6.458.200,00	2.290.529,00	
		Seguridade:					
1011	DESENVOLVIMENTO URBANO						
		Total:	8.748.729,00		6.458.200,00	2.290.529,00	
		Fiscal:	8.748.729,00		6.458.200,00	2.290.529,00	
		Seguridade:					
452	Serviços Urbanos						
		Total:	2.411.500,00		873.500,00	1.538.000,00	
		Fiscal:	2.411.500,00		873.500,00	1.538.000,00	
		Seguridade:					
1011	DESENVOLVIMENTO URBANO						
		Total:	2.411.500,00		873.500,00	1.538.000,00	
		Fiscal:	2.411.500,00		873.500,00	1.538.000,00	
		Seguridade:					
544	Recursos Hídricos						
		Total:	100.000,00			100.000,00	
		Fiscal:	100.000,00			100.000,00	
		Seguridade:					
1011	DESENVOLVIMENTO URBANO						
		Total:	100.000,00			100.000,00	
		Fiscal:	100.000,00			100.000,00	
		Seguridade:					
16	Habitação						
		Total:	573.500,00		573.500,00		
		Fiscal:	573.500,00		573.500,00		
		Seguridade:					

**Prefeitura Municipal de Queimadas**

Secretaria de Finanças

Departamento de Contabilidade - Orçamento-Programa de 2019 - R\$ 1,00

Demonstrativo da Funções, Subfunções e Programa por Operações Especiais, Projetos e Atividades - ANEXO VI

Código	Descrição	Esfera	Total	Operações Especiais	Projeto	Atividade	%
02.100	SECRETARIA DE INFRA ESTRUTURA						
16	Habitação						
		Total:	573.500,00		573.500,00		
		Fiscal:	573.500,00		573.500,00		
		Seguridade:					
482	Habitação Urbana						
		Total:	573.500,00		573.500,00		
		Fiscal:	573.500,00		573.500,00		
		Seguridade:					
1011	DESENVOLVIMENTO URBANO						
		Total:	573.500,00		573.500,00		
		Fiscal:	573.500,00		573.500,00		
		Seguridade:					
17	Saneamento						
		Total:	1.563.450,00		1.563.450,00		
		Fiscal:	1.563.450,00		1.563.450,00		
		Seguridade:					
512	Saneamento Básico Urbano						
		Total:	1.563.450,00		1.563.450,00		
		Fiscal:	1.563.450,00		1.563.450,00		
		Seguridade:					
1011	DESENVOLVIMENTO URBANO						
		Total:	1.563.450,00		1.563.450,00		
		Fiscal:	1.563.450,00		1.563.450,00		
		Seguridade:					
18	Gestão Ambiental						
		Total:	567.178,00		567.178,00		
		Fiscal:	567.178,00		567.178,00		
		Seguridade:					
542	Controle Ambiental						
		Total:	567.178,00		567.178,00		
		Fiscal:	567.178,00		567.178,00		
		Seguridade:					

**Prefeitura Municipal de Queimadas**

Secretaria de Finanças

Departamento de Contabilidade - Orçamento-Programa de 2019 - R\$ 1,00

Demonstrativo da Funções, Subfunções e Programa por Operações Especiais, Projetos e Atividades - ANEXO VI

Código	Descrição	Esfera	Total	Operações Especiais	Projeto	Atividade	%
02.100	SECRETARIA DE INFRA ESTRUTURA						
18	Gestão Ambiental						
		Total:	567.178,00		567.178,00		
		Fiscal:	567.178,00		567.178,00		
		Seguridade:					
542	Controle Ambiental						
		Total:	567.178,00		567.178,00		
		Fiscal:	567.178,00		567.178,00		
		Seguridade:					
1011	DESENVOLVIMENTO URBANO						
		Total:	567.178,00		567.178,00		
		Fiscal:	567.178,00		567.178,00		
		Seguridade:					
25	Energia						
		Total:	1.253.000,00			1.253.000,00	
		Fiscal:	1.253.000,00			1.253.000,00	
		Seguridade:					
752	Energia Elétrica						
		Total:	1.253.000,00			1.253.000,00	
		Fiscal:	1.253.000,00			1.253.000,00	
		Seguridade:					
1011	DESENVOLVIMENTO URBANO						
		Total:	1.253.000,00			1.253.000,00	
		Fiscal:	1.253.000,00			1.253.000,00	
		Seguridade:					
26	Transporte						
		Total:	2.752.090,00		2.752.090,00		
		Fiscal:	2.752.090,00		2.752.090,00		
		Seguridade:					
451	Infra-Estrutura Urbana						
		Total:	2.260.000,00		2.260.000,00		
		Fiscal:	2.260.000,00		2.260.000,00		
		Seguridade:					

**Prefeitura Municipal de Queimadas**

Secretaria de Finanças

Departamento de Contabilidade - Orçamento-Programa de 2019 - R\$ 1,00

Demonstrativo da Funções, Subfunções e Programa por Operações Especiais, Projetos e Atividades -

ANEXO VI

Código	Descrição	Esfera	Total	Operações Especiais	Projeto	Atividade	%
02.100	SECRETARIA DE INFRA ESTRUTURA						
26	Transporte						
		Total:	2.752.090,00		2.752.090,00		
		Fiscal:	2.752.090,00		2.752.090,00		
		Seguridade:					
451	Infra-Estrutura Urbana						
		Total:	2.260.000,00		2.260.000,00		
		Fiscal:	2.260.000,00		2.260.000,00		
		Seguridade:					
1011	DESENVOLVIMENTO URBANO						
		Total:	2.260.000,00		2.260.000,00		
		Fiscal:	2.260.000,00		2.260.000,00		
		Seguridade:					
782	Transporte Rodoviário						
		Total:	492.090,00		492.090,00		
		Fiscal:	492.090,00		492.090,00		
		Seguridade:					
1011	DESENVOLVIMENTO URBANO						
		Total:	492.090,00		492.090,00		
		Fiscal:	492.090,00		492.090,00		
		Seguridade:					
		Total da Unidade:	17.969.447,00		12.787.918,00	5.181.529,00	15,98
		Fiscal:	17.969.447,00		12.787.918,00	5.181.529,00	
		Seguridade:					

**Prefeitura Municipal de Queimadas**

Secretaria de Finanças

Departamento de Contabilidade - Orçamento-Programa de 2019 - R\$ 1,00

Demonstrativo da Funções, Subfunções e Programa por Operações Especiais, Projetos e Atividades - ANEXO VI

Código	Descrição	Esfera	Total	Operações Especiais	Projeto	Atividade	%
02.110	SECRETARIA MUNICIPAL DE CULTURA, TURISMO, ESPORTE E LAZER						
13	Cultura						
		Total:	2.719.421,00		1.620.000,00	1.099.421,00	
		Fiscal:	2.719.421,00		1.620.000,00	1.099.421,00	
		Seguridade:					
392	Difusão Cultural						
		Total:	2.027.541,00		1.620.000,00	407.541,00	
		Fiscal:	2.027.541,00		1.620.000,00	407.541,00	
		Seguridade:					
1015	DESENVOLVIMENTO CULTURAL TURÍSTICO E ESPORTIVO						
		Total:	2.027.541,00		1.620.000,00	407.541,00	
		Fiscal:	2.027.541,00		1.620.000,00	407.541,00	
		Seguridade:					
695	Turismo						
		Total:	691.880,00			691.880,00	
		Fiscal:	691.880,00			691.880,00	
		Seguridade:					
1015	DESENVOLVIMENTO CULTURAL TURÍSTICO E ESPORTIVO						
		Total:	691.880,00			691.880,00	
		Fiscal:	691.880,00			691.880,00	
		Seguridade:					
23	Comércio e Serviços						
		Total:	880.000,00		880.000,00		
		Fiscal:	880.000,00		880.000,00		
		Seguridade:					
695	Turismo						
		Total:	880.000,00		880.000,00		
		Fiscal:	880.000,00		880.000,00		
		Seguridade:					
1015	DESENVOLVIMENTO CULTURAL TURÍSTICO E ESPORTIVO						
		Total:	880.000,00		880.000,00		
		Fiscal:	880.000,00		880.000,00		
		Seguridade:					

**Prefeitura Municipal de Queimadas**

Secretaria de Finanças

Departamento de Contabilidade - Orçamento-Programa de 2019 - R\$ 1,00

Demonstrativo da Funções, Subfunções e Programa por Operações Especiais, Projetos e Atividades -

ANEXO VI

Código	Descrição	Esfera	Total	Operações Especiais	Projeto	Atividade	%
02.110	SECRETARIA MUNICIPAL DE CULTURA, TURISMO, ESPORTE E LAZER						
27	Desporto e Lazer						
		Total:	1.711.494,00		1.552.350,00	159.144,00	
		Fiscal:	1.711.494,00		1.552.350,00	159.144,00	
		Seguridade:					
812	Desporto Comunitário						
		Total:	1.711.494,00		1.552.350,00	159.144,00	
		Fiscal:	1.711.494,00		1.552.350,00	159.144,00	
		Seguridade:					
1015	DESENVOLVIMENTO CULTURAL TURÍSTICO E ESPORTIVO						
		Total:	1.711.494,00		1.552.350,00	159.144,00	
		Fiscal:	1.711.494,00		1.552.350,00	159.144,00	
		Seguridade:					
		Total da Unidade:	5.310.915,00		4.052.350,00	1.258.565,00	4,72
		Fiscal:	5.310.915,00		4.052.350,00	1.258.565,00	
		Seguridade:					

**Prefeitura Municipal de Queimadas**

Secretaria de Finanças

Departamento de Contabilidade - Orçamento-Programa de 2019 - R\$ 1,00

Demonstrativo da Funções, Subfunções e Programa por Operações Especiais, Projetos e Atividades -

ANEXO VI

Código	Descrição	Esfera	Total	Operações Especiais	Projeto	Atividade	%
02.120	SECRETARIA DE PLANEJAMENTO						
04	Administração						
		Total:	294.081,00			294.081,00	
		Fiscal:	294.081,00			294.081,00	
		Seguridade:					
122	Administração Geral						
		Total:	294.081,00			294.081,00	
		Fiscal:	294.081,00			294.081,00	
		Seguridade:					
1002	GESTÃO PÚBLICA EFICIENTE						
		Total:	294.081,00			294.081,00	
		Fiscal:	294.081,00			294.081,00	
		Seguridade:					
		Total da Unidade:	294.081,00			294.081,00	0,26
		Fiscal:	294.081,00			294.081,00	
		Seguridade:					

**Prefeitura Municipal de Queimadas**

Secretaria de Finanças

Departamento de Contabilidade - Orçamento-Programa de 2019 - R\$ 1,00

Demonstrativo da Funções, Subfunções e Programa por Operações Especiais, Projetos e Atividades -

ANEXO VI

Código	Descrição	Esfera	Total	Operações Especiais	Projeto	Atividade	%
02.130	CONTROLADORIA GERAL DO MUNICIPIO						
04	Administração						
		Total:	226.152,00			226.152,00	
		Fiscal:	226.152,00			226.152,00	
		Seguridade:					
032	Controle Interno						
		Total:	226.152,00			226.152,00	
		Fiscal:	226.152,00			226.152,00	
		Seguridade:					
1002	GESTÃO PÚBLICA EFICIENTE						
		Total:	226.152,00			226.152,00	
		Fiscal:	226.152,00			226.152,00	
		Seguridade:					
Total da Unidade:			226.152,00			226.152,00	0,20
Fiscal:			226.152,00			226.152,00	
Seguridade:							

**Prefeitura Municipal de Queimadas**

Secretaria de Finanças

Departamento de Contabilidade - Orçamento-Programa de 2019 - R\$ 1,00

Demonstrativo da Funções, Subfunções e Programa por Operações Especiais, Projetos e Atividades - ANEXO VI

Código	Descrição	Esfera	Total	Operações Especiais	Projeto	Atividade	%
02.140	INSTITUTO DE PREVIDENCIA						
09	Previdência Social						
		Total:	14.150.000,00		110.000,00	14.040.000,00	
		Fiscal:	55.000,00		55.000,00		
		Seguridade:	14.095.000,00		55.000,00	14.040.000,00	
272	Previdência do Regime Estatutário						
		Total:	14.150.000,00		110.000,00	14.040.000,00	
		Fiscal:	55.000,00		55.000,00		
		Seguridade:	14.095.000,00		55.000,00	14.040.000,00	
1013	INSTITUTO DE PREVIDENCIA MUNICIPAL						
		Total:	650.000,00		110.000,00	540.000,00	
		Fiscal:	55.000,00		55.000,00		
		Seguridade:	595.000,00		55.000,00	540.000,00	
1014	BENEFICIOS PREVIDENCIARIOS REGIME PROPRIO						
		Total:	13.500.000,00			13.500.000,00	
		Fiscal:					
		Seguridade:	13.500.000,00			13.500.000,00	
		Total da Unidade:	14.150.000,00		110.000,00	14.040.000,00	12,59
		Fiscal:	55.000,00		55.000,00		
		Seguridade:	14.095.000,00		55.000,00	14.040.000,00	

**Prefeitura Municipal de Queimadas**

Secretaria de Finanças

Departamento de Contabilidade - Orçamento-Programa de 2019 - R\$ 1,00

Demonstrativo da Funções, Subfunções e Programa por Operações Especiais, Projetos e Atividades -

ANEXO VI

Código	Descrição	Esfera	Total	Operações Especiais	Projeto	Atividade	%
02.150	RESERVA LEGAL RPPS						
99	Reserva de Contingência						
		Total:	65.000,00			65.000,00	
		Fiscal:	65.000,00			65.000,00	
		Seguridade:					
999	Reserva de Contingência						
		Total:	65.000,00			65.000,00	
		Fiscal:	65.000,00			65.000,00	
		Seguridade:					
7799	RESERVA DE ORCAMENTARIA DO RPPS						
		Total:	65.000,00			65.000,00	
		Fiscal:	65.000,00			65.000,00	
		Seguridade:					
Total da Unidade:			65.000,00			65.000,00	0,06
Fiscal:			65.000,00			65.000,00	
Seguridade:							

**Prefeitura Municipal de Queimadas**

Secretaria de Finanças

Departamento de Contabilidade - Orçamento-Programa de 2019 - R\$ 1,00

Demonstrativo da Funções, Subfunções e Programa por Operações Especiais, Projetos e Atividades -

ANEXO VI

Código	Descrição	Esfera	Total	Operações Especiais	Projeto	Atividade	%
04.001	SUPERINTENDÊNCIA DE TRÂNSITO E TRANSPORTES - STTRANS						
26	Transporte						
		Total:	891.628,00		350.628,00	541.000,00	
		Fiscal:	891.628,00		350.628,00	541.000,00	
		Seguridade:					
782	Transporte Rodoviário						
		Total:	891.628,00		350.628,00	541.000,00	
		Fiscal:	891.628,00		350.628,00	541.000,00	
		Seguridade:					
1012	MODERNIZAÇÃO DO TRÂNSITO						
		Total:	891.628,00		350.628,00	541.000,00	
		Fiscal:	891.628,00		350.628,00	541.000,00	
		Seguridade:					
		Total da Unidade:	891.628,00		350.628,00	541.000,00	0,79
		Fiscal:	891.628,00		350.628,00	541.000,00	
		Seguridade:					



Prefeitura Municipal de Queimadas


Secretaria de Finanças

Departamento de Contabilidade - Orçamento-Programa de 2019 - R\$ 1,00

Demonstrativo da Funções, Subfunções e Programa por Operações Especiais, Projetos e Atividades -

ANEXO VI

Código	Descrição	Esfera	Total	Operações Especiais	Projeto	Atividade	%
99.999	RESERVA DE CONTINGENCIA						
99	Reserva de Contingência						
		Total:	400.371,80			400.371,80	
		Fiscal:	400.371,80			400.371,80	
		Seguridade:					
999	Reserva de Contingência						
		Total:	400.371,80			400.371,80	
		Fiscal:	400.371,80			400.371,80	
		Seguridade:					
9999	RESERVA DE CONTINGENCIA						
		Total:	400.371,80			400.371,80	
		Fiscal:	400.371,80			400.371,80	
		Seguridade:					
Total da Unidade:			400.371,80			400.371,80	0,36
Fiscal:			400.371,80			400.371,80	
Seguridade:							
	1 - Fiscal:	73.019.138,85	4.919.060,00	26.538.743,00	41.561.335,85		
	2 - Seguridade:	39.407.176,15		5.321.285,00	34.085.891,15		
	3 - Total (1 + 2):	112.426.315,00	4.919.060,00	31.860.028,00	75.647.227,00		
	Intra-Orçamentária:	9.875.000,00	2.272.650,00		7.602.350,00		


JOSE CARLOS DE SOUSA
REGO
Prefeito

**Prefeitura Municipal de Queimadas**

Secretaria de Finanças

Departamento de Contabilidade - Orçamento-Programa de 2019 - R\$ 1,00

Demonstrativo da Funções, Subfunções e Programa por Operações Especiais, Projetos e Atividades - ANEXO VII

Código	Descrição	Esfera	Total	Operações Especiais	Projeto	Atividade	%
01	Legislativa						
		Total:	2.935.000,00		380.000,00	2.555.000,00	2,61
		Fiscal:	2.935.000,00		380.000,00	2.555.000,00	
		Seguridade:					
04	Administração						
		Total:	4.811.993,00		637.860,00	4.174.133,00	4,28
		Fiscal:	4.497.893,00		323.760,00	4.174.133,00	
		Seguridade:	314.100,00		314.100,00		
08	Assistência Social						
		Total:	3.058.801,00		825.850,00	2.232.951,00	2,72
		Fiscal:	105.470,00			105.470,00	
		Seguridade:	2.953.331,00		825.850,00	2.127.481,00	
09	Previdência Social						
		Total:	14.150.000,00		110.000,00	14.040.000,00	12,59
		Fiscal:	55.000,00		55.000,00		
		Seguridade:	14.095.000,00		55.000,00	14.040.000,00	
10	Saúde						
		Total:	21.419.745,15		4.126.335,00	17.293.410,15	19,05
		Fiscal:					
		Seguridade:	21.419.745,15		4.126.335,00	17.293.410,15	
12	Educação						
		Total:	32.675.025,05		6.789.087,00	25.885.938,05	29,06
		Fiscal:	32.050.025,05		6.789.087,00	25.260.938,05	
		Seguridade:	625.000,00			625.000,00	
13	Cultura						
		Total:	2.719.421,00		1.620.000,00	1.099.421,00	2,42
		Fiscal:	2.719.421,00		1.620.000,00	1.099.421,00	
		Seguridade:					
15	Urbanismo						
		Total:	11.260.229,00		7.331.700,00	3.928.529,00	10,02
		Fiscal:	11.260.229,00		7.331.700,00	3.928.529,00	
		Seguridade:					
16	Habitação						
		Total:	573.500,00		573.500,00		0,51
		Fiscal:	573.500,00		573.500,00		
		Seguridade:					
17	Saneamento						
		Total:	1.563.450,00		1.563.450,00		1,39
		Fiscal:	1.563.450,00		1.563.450,00		
		Seguridade:					
18	Gestão Ambiental						
		Total:	567.178,00		567.178,00		0,50
		Fiscal:	567.178,00		567.178,00		
		Seguridade:					
20	Agricultura						
		Total:	3.819.329,00		1.800.000,00	2.019.329,00	3,40
		Fiscal:	3.819.329,00		1.800.000,00	2.019.329,00	
		Seguridade:					

**Prefeitura Municipal de Queimadas**

Secretaria de Finanças

Departamento de Contabilidade - Orçamento-Programa de 2019 - R\$ 1,00

Demonstrativo da Funções, Subfunções e Programa por Operações Especiais, Projetos e Atividades -

ANEXO VII

Código	Descrição	Esfera	Total	Operações Especiais	Projeto	Atividade	%
23	Comércio e Serviços						
		Total:	880.000,00		880.000,00		0,78
		Fiscal:	880.000,00		880.000,00		
		Seguridade:					
25	Energia						
		Total:	1.253.000,00			1.253.000,00	1,11
		Fiscal:	1.253.000,00			1.253.000,00	
		Seguridade:					
26	Transporte						
		Total:	3.643.718,00		3.102.718,00	541.000,00	3,24
		Fiscal:	3.643.718,00		3.102.718,00	541.000,00	
		Seguridade:					
27	Desporto e Lazer						
		Total:	1.711.494,00		1.552.350,00	159.144,00	1,52
		Fiscal:	1.711.494,00		1.552.350,00	159.144,00	
		Seguridade:					
28	Encargos Especiais						
		Total:	4.919.060,00				4,38
		Fiscal:	4.919.060,00	4.919.060,00			
		Seguridade:					
99	Reserva de Contingência						
		Total:	465.371,80			465.371,80	0,41
		Fiscal:	465.371,80			465.371,80	
		Seguridade:					
031	Ação Legislativa						
		Total:	2.935.000,00		380.000,00	2.555.000,00	2,61
		Fiscal:	2.935.000,00		380.000,00	2.555.000,00	
		Seguridade:					
032	Controle Interno						
		Total:	226.152,00			226.152,00	0,20
		Fiscal:	226.152,00			226.152,00	
		Seguridade:					
062	Def. Interesse Públ. no Proc. Judiciário						
		Total:	393.833,00		80.000,00	313.833,00	0,35
		Fiscal:	393.833,00		80.000,00	313.833,00	
		Seguridade:					
122	Administração Geral						
		Total:	3.263.527,00		477.860,00	2.785.667,00	2,90
		Fiscal:	2.551.032,00		163.760,00	2.387.272,00	
		Seguridade:	712.495,00		314.100,00	398.395,00	
123	Administração Financeira						
		Total:	1.522.958,00		80.000,00	1.442.958,00	1,35
		Fiscal:	1.522.958,00		80.000,00	1.442.958,00	
		Seguridade:					
242	Assistência ao Portador de Deficiência						
		Total:	47.115,00			47.115,00	0,04
		Fiscal:					
		Seguridade:	47.115,00			47.115,00	

**Prefeitura Municipal de Queimadas**

Secretaria de Finanças

Departamento de Contabilidade - Orçamento-Programa de 2019 - R\$ 1,00

Demonstrativo da Funções, Subfunções e Programa por Operações Especiais, Projetos e Atividades -

ANEXO VII

Código	Descrição	Esfera	Total	Operações Especiais	Projeto	Atividade	%
243	Assistência à Criança a ao Adolescente						
		Total:	145.170,00			145.170,00	0,13
		Fiscal:					
		Seguridade:	145.170,00			145.170,00	
244	Assistência Comunitária						
		Total:	2.485.236,00		825.850,00	1.659.386,00	2,21
		Fiscal:	75.470,00			75.470,00	
		Seguridade:	2.409.766,00		825.850,00	1.583.916,00	
272	Previdência do Regime Estatutário						
		Total:	14.150.000,00		110.000,00	14.040.000,00	12,59
		Fiscal:	55.000,00		55.000,00		
		Seguridade:	14.095.000,00		55.000,00	14.040.000,00	
301	Atenção Básica						
		Total:	12.934.179,00		2.341.150,00	10.593.029,00	11,50
		Fiscal:					
		Seguridade:	12.934.179,00		2.341.150,00	10.593.029,00	
302	Assistência Hospitalar e Ambulatorial						
		Total:	6.707.962,15		1.478.135,00	5.229.827,15	5,97
		Fiscal:					
		Seguridade:	6.707.962,15		1.478.135,00	5.229.827,15	
303	Suporte Profilático e Terapêutico						
		Total:	465.470,00			465.470,00	0,41
		Fiscal:					
		Seguridade:	465.470,00			465.470,00	
304	Vigilância Sanitária						
		Total:	1.265.019,00		307.050,00	957.969,00	1,13
		Fiscal:					
		Seguridade:	1.265.019,00		307.050,00	957.969,00	
306	Alimentação e Nutrição						
		Total:	625.000,00			625.000,00	0,56
		Fiscal:					
		Seguridade:	625.000,00			625.000,00	
361	Ensino Fundamental						
		Total:	26.666.632,05		3.813.502,00	22.853.130,05	23,72
		Fiscal:	26.666.632,05		3.813.502,00	22.853.130,05	
		Seguridade:					
362	Ensino Médio						
		Total:	104.700,00			104.700,00	0,09
		Fiscal:	104.700,00			104.700,00	
		Seguridade:					
364	Ensino Superior						
		Total:	80.000,00			80.000,00	0,07
		Fiscal:	80.000,00			80.000,00	
		Seguridade:					
365	Educação Infantil						
		Total:	3.437.330,00		2.936.530,00	500.800,00	3,06
		Fiscal:	3.437.330,00		2.936.530,00	500.800,00	
		Seguridade:					

**Prefeitura Municipal de Queimadas**

Secretaria de Finanças

Departamento de Contabilidade - Orçamento-Programa de 2019 - R\$ 1,00

Demonstrativo da Funções, Subfunções e Programa por Operações Especiais, Projetos e Atividades - ANEXO VII

Código	Descrição	Esfera	Total	Operações Especiais	Projeto	Atividade	%
366	Educação de Jovens e Adultos						
		Total:	1.556.226,00			1.556.226,00	1,38
		Fiscal:	1.556.226,00			1.556.226,00	
		Seguridade:					
392	Difusão Cultural						
		Total:	2.066.596,00		1.659.055,00	407.541,00	1,84
		Fiscal:	2.066.596,00		1.659.055,00	407.541,00	
		Seguridade:					
451	Infra-Estrutura Urbana						
		Total:	11.008.729,00		8.718.200,00	2.290.529,00	9,79
		Fiscal:	11.008.729,00		8.718.200,00	2.290.529,00	
		Seguridade:					
452	Serviços Urbanos						
		Total:	2.411.500,00		873.500,00	1.538.000,00	2,14
		Fiscal:	2.411.500,00		873.500,00	1.538.000,00	
		Seguridade:					
482	Habitação Urbana						
		Total:	573.500,00		573.500,00		0,51
		Fiscal:	573.500,00		573.500,00		
		Seguridade:					
512	Saneamento Básico Urbano						
		Total:	1.563.450,00		1.563.450,00		1,39
		Fiscal:	1.563.450,00		1.563.450,00		
		Seguridade:					
542	Controle Ambiental						
		Total:	567.178,00		567.178,00		0,50
		Fiscal:	567.178,00		567.178,00		
		Seguridade:					
544	Recursos Hídricos						
		Total:	1.028.200,00		300.000,00	728.200,00	0,91
		Fiscal:	1.028.200,00		300.000,00	728.200,00	
		Seguridade:					
605	Abastecimento						
		Total:	500.000,00		500.000,00		0,44
		Fiscal:	500.000,00		500.000,00		
		Seguridade:					
606	Extensão Rural						
		Total:	277.115,00			277.115,00	0,25
		Fiscal:	277.115,00			277.115,00	
		Seguridade:					
608	Promoção da Produção Agropecuária						
		Total:	2.114.014,00		1.000.000,00	1.114.014,00	1,88
		Fiscal:	2.114.014,00		1.000.000,00	1.114.014,00	
		Seguridade:					
695	Turismo						
		Total:	1.571.880,00		880.000,00	691.880,00	1,40
		Fiscal:	1.571.880,00		880.000,00	691.880,00	
		Seguridade:					

**Prefeitura Municipal de Queimadas**

Secretaria de Finanças

Departamento de Contabilidade - Orçamento-Programa de 2019 - R\$ 1,00

Demonstrativo da Funções, Subfunções e Programa por Operações Especiais, Projetos e Atividades -

ANEXO VII

Código	Descrição	Esfera	Total	Operações Especiais	Projeto	Atividade	%
752	Energia Elétrica						
		Total:	1.253.000,00			1.253.000,00	1,11
		Fiscal:	1.253.000,00			1.253.000,00	
		Seguridade:					
782	Transporte Rodoviário						
		Total:	1.383.718,00		842.718,00	541.000,00	1,23
		Fiscal:	1.383.718,00		842.718,00	541.000,00	
		Seguridade:					
812	Desporto Comunitário						
		Total:	1.711.494,00		1.552.350,00	159.144,00	1,52
		Fiscal:	1.711.494,00		1.552.350,00	159.144,00	
		Seguridade:					
846	Outros Encargos Especiais						
		Total:	4.919.060,00				4,38
		Fiscal:	4.919.060,00	4.919.060,00			
		Seguridade:					
999	Reserva de Contingência						
		Total:	465.371,80			465.371,80	0,41
		Fiscal:	465.371,80			465.371,80	
		Seguridade:					
1001	LEGISLATIVO EM ACAA						
		Total:	2.935.000,00		380.000,00	2.555.000,00	2,61
		Fiscal:	2.935.000,00		380.000,00	2.555.000,00	
		Seguridade:					
1002	GESTÃO PÚBLICA EFICIENTE						
		Total:	4.811.993,00		637.860,00	4.174.133,00	4,28
		Fiscal:	4.497.893,00		323.760,00	4.174.133,00	
		Seguridade:	314.100,00		314.100,00		
1003	ENCARGOS PÚBLICOS DIVERSOS						
		Total:	4.919.060,00				4,38
		Fiscal:	4.919.060,00	4.919.060,00			
		Seguridade:					
1004	EDUCAÇÃO COM QUALIDADE						
		Total:	32.675.025,05		6.789.087,00	25.885.938,05	29,06
		Fiscal:	32.050.025,05		6.789.087,00	25.260.938,05	
		Seguridade:	625.000,00			625.000,00	
1005	PROGRAMA DE ATENCAO BASICA NA SAUDE						
		Total:	12.934.179,00		2.341.150,00	10.593.029,00	11,50
		Fiscal:					
		Seguridade:	12.934.179,00		2.341.150,00	10.593.029,00	
1006	FARMÁCIA BÁSICA						
		Total:	465.470,00			465.470,00	0,41
		Fiscal:					
		Seguridade:	465.470,00			465.470,00	
1007	MÉDIA E ALTA COMPLEXIDADE						
		Total:	6.755.077,15		1.478.135,00	5.276.942,15	6,01
		Fiscal:					
		Seguridade:	6.755.077,15		1.478.135,00	5.276.942,15	

**Prefeitura Municipal de Queimadas**


Secretaria de Finanças

Departamento de Contabilidade - Orçamento-Programa de 2019 - R\$ 1,00

Demonstrativo da Funções, Subfunções e Programa por Operações Especiais, Projetos e Atividades -

ANEXO VII

Código	Descrição	Esfera	Total	Operações Especiais	Projeto	Atividade	%
1008	VIGILÂNCIA EM SAÚDE						
		Total:	1.265.019,00		307.050,00	957.969,00	1,13
		Fiscal:					
		Seguridade:	1.265.019,00		307.050,00	957.969,00	
1009	DESENVOLVIMENTO RURAL DO MUNICIPIO						
		Total:	2.091.129,00		1.000.000,00	1.091.129,00	1,86
		Fiscal:	2.091.129,00		1.000.000,00	1.091.129,00	
		Seguridade:					
1010	ÁGUA PARA TODOS						
		Total:	1.728.200,00		800.000,00	928.200,00	1,54
		Fiscal:	1.728.200,00		800.000,00	928.200,00	
		Seguridade:					
1011	DESENVOLVIMENTO URBANO						
		Total:	17.969.447,00		12.787.918,00	5.181.529,00	15,98
		Fiscal:	17.969.447,00		12.787.918,00	5.181.529,00	
		Seguridade:					
1012	MODERNIZAÇÃO DO TRÂNSITO						
		Total:	891.628,00		350.628,00	541.000,00	0,79
		Fiscal:	891.628,00		350.628,00	541.000,00	
		Seguridade:					
1013	INSTITUTO DE PREVIDENCIA MUNICIPAL						
		Total:	650.000,00		110.000,00	540.000,00	0,58
		Fiscal:	55.000,00		55.000,00		
		Seguridade:	595.000,00		55.000,00	540.000,00	
1014	BENEFICIOS PREVIDENCIARIOS REGIME PROPRIO						
		Total:	13.500.000,00			13.500.000,00	12,01
		Fiscal:					
		Seguridade:	13.500.000,00			13.500.000,00	
1015	DESENVOLVIMENTO CULTURAL TURÍSTICO E ESPORTIVO						
		Total:	5.310.915,00		4.052.350,00	1.258.565,00	4,72
		Fiscal:	5.310.915,00		4.052.350,00	1.258.565,00	
		Seguridade:					
1016	ASSISTÊNCIA E PROTEÇÃO SOCIAL □						
		Total:	3.058.801,00		825.850,00	2.232.951,00	2,72
		Fiscal:	105.470,00			105.470,00	
		Seguridade:	2.953.331,00		825.850,00	2.127.481,00	
7799	RESERVA DE ORCAMENTARIA DO RPPS						
		Total:	65.000,00			65.000,00	0,06
		Fiscal:	65.000,00			65.000,00	
		Seguridade:					
9999	RESERVA DE CONTINGENCIA						
		Total:	400.371,80			400.371,80	0,36
		Fiscal:	400.371,80			400.371,80	
		Seguridade:					
		1 - Fiscal:	73.019.138,85	4.919.060,00	26.538.743,00	41.561.335,85	
		2 - Seguridade:	39.407.176,15		5.321.285,00	34.085.891,15	
		3 - Total (1 + 2):	112.426.315,00	4.919.060,00	31.860.028,00	75.647.227,00	
		Intra-Orçamentária:	9.875.000,00	2.272.650,00		7.602.350,00	



Prefeitura Municipal de Queimadas

Secretaria de Finanças

Departamento de Contabilidade - Orçamento-Programa de 2019 - R\$ 1,00

Demonstrativo da Funções, Subfunções e Programa por Operações Especiais, Projetos e Atividades -
ANEXO VII

Código	Descrição	Esfera	Total	Operações Especiais	Projeto	Atividade	%
--------	-----------	--------	-------	---------------------	---------	-----------	---


JOSE CARLOS DE SOUSA
REGO
Prefeito

**Prefeitura Municipal de Queimadas**

Secretaria de Finanças

Departamento de Contabilidade - Orçamento-Programa de 2019 - R\$ 1,00

Demonstrativo das Funções, Subfunções e Programas conforme Vínculo com Recursos - ANEXO VIII

Código	Descrição	Esfera	Total	Próprios	Vinculados	%
01	Legislativa					
		Total:	2.935.000,00	2.935.000,00		2,61
		Fiscal:	2.935.000,00	2.935.000,00		
		Seguridade:				
04	Administração					
		Total:	4.811.993,00	4.616.204,00	195.789,00	4,28
		Fiscal:	4.497.893,00	4.302.104,00	195.789,00	
		Seguridade:	314.100,00	314.100,00		
08	Assistência Social					
		Total:	3.058.801,00	1.488.676,00	1.570.125,00	2,72
		Fiscal:	105.470,00	55.000,00	50.470,00	
		Seguridade:	2.953.331,00	1.433.676,00	1.519.655,00	
09	Previdência Social					
		Total:	14.150.000,00		14.150.000,00	12,59
		Fiscal:	55.000,00		55.000,00	
		Seguridade:	14.095.000,00		14.095.000,00	
10	Saúde					
		Total:	21.419.745,15	7.630.530,15	13.789.215,00	19,05
		Fiscal:				
		Seguridade:	21.419.745,15	7.630.530,15	13.789.215,00	
12	Educação					
		Total:	32.675.025,05	3.999.560,85	28.675.464,20	29,06
		Fiscal:	32.050.025,05	3.974.560,85	28.075.464,20	
		Seguridade:	625.000,00	25.000,00	600.000,00	
13	Cultura					
		Total:	2.719.421,00	1.144.421,00	1.575.000,00	2,42
		Fiscal:	2.719.421,00	1.144.421,00	1.575.000,00	
		Seguridade:				
15	Urbanismo					
		Total:	11.260.229,00	5.413.229,00	5.847.000,00	10,02
		Fiscal:	11.260.229,00	5.413.229,00	5.847.000,00	
		Seguridade:				
16	Habitação					
		Total:	573.500,00	50.000,00	523.500,00	0,51
		Fiscal:	573.500,00	50.000,00	523.500,00	
		Seguridade:				
17	Saneamento					
		Total:	1.563.450,00	172.350,00	1.391.100,00	1,39
		Fiscal:	1.563.450,00	172.350,00	1.391.100,00	
		Seguridade:				
18	Gestão Ambiental					
		Total:	567.178,00	52.350,00	514.828,00	0,50
		Fiscal:	567.178,00	52.350,00	514.828,00	
		Seguridade:				
20	Agricultura					
		Total:	3.819.329,00	2.219.329,00	1.600.000,00	3,40
		Fiscal:	3.819.329,00	2.219.329,00	1.600.000,00	
		Seguridade:				

**Prefeitura Municipal de Queimadas**

Secretaria de Finanças

Departamento de Contabilidade - Orçamento-Programa de 2019 - R\$ 1,00

Demonstrativo da Funções, Subfunções e Programas conforme Vínculo com Recursos -

ANEXO VIII

Código	Descrição	Esfera	Total	Próprios	Vinculados	%
23	Comércio e Serviços					
		Total:	880.000,00	80.000,00	800.000,00	0,78
		Fiscal:	880.000,00	80.000,00	800.000,00	
		Seguridade:				
25	Energia					
		Total:	1.253.000,00	1.253.000,00		1,11
		Fiscal:	1.253.000,00	1.253.000,00		
		Seguridade:				
26	Transporte					
		Total:	3.643.718,00	1.813.090,00	1.830.628,00	3,24
		Fiscal:	3.643.718,00	1.813.090,00	1.830.628,00	
		Seguridade:				
27	Desporto e Lazer					
		Total:	1.711.494,00	451.494,00	1.260.000,00	1,52
		Fiscal:	1.711.494,00	451.494,00	1.260.000,00	
		Seguridade:				
28	Encargos Especiais					
		Total:	4.919.060,00	4.670.650,00	248.410,00	4,38
		Fiscal:	4.919.060,00	4.670.650,00	248.410,00	
		Seguridade:				
99	Reserva de Contingência					
		Total:	465.371,80	400.371,80	65.000,00	0,41
		Fiscal:	465.371,80	400.371,80	65.000,00	
		Seguridade:				
031	Ação Legislativa					
		Total:	2.935.000,00	2.935.000,00		2,61
		Fiscal:	2.935.000,00	2.935.000,00		
		Seguridade:				
032	Controle Interno					
		Total:	226.152,00	226.152,00		0,20
		Fiscal:	226.152,00	226.152,00		
		Seguridade:				
062	Def. Interesse Públ. no Proc. Judiciário					
		Total:	393.833,00	393.833,00		0,35
		Fiscal:	393.833,00	393.833,00		
		Seguridade:				
122	Administração Geral					
		Total:	3.263.527,00	3.263.527,00		2,90
		Fiscal:	2.551.032,00	2.551.032,00		
		Seguridade:	712.495,00	712.495,00		
123	Administração Financeira					
		Total:	1.522.958,00	1.327.169,00	195.789,00	1,35
		Fiscal:	1.522.958,00	1.327.169,00	195.789,00	
		Seguridade:				
242	Assistência ao Portador de Deficiência					
		Total:	47.115,00	47.115,00		0,04
		Fiscal:	47.115,00	47.115,00		
		Seguridade:	47.115,00	47.115,00		

**Prefeitura Municipal de Queimadas**

Secretaria de Finanças

Departamento de Contabilidade - Orçamento-Programa de 2019 - R\$ 1,00

Demonstrativo da Funções, Subfunções e Programas conforme Vínculo com Recursos -

ANEXO VIII

Código	Descrição	Esfera	Total	Próprios	Vinculados	%
243	Assistência à Criança a ao Adolescente					
		Total:	145.170,00	136.794,00	8.376,00	0,13
		Fiscal:				
		Seguridade:	145.170,00	136.794,00	8.376,00	
244	Assistência Comunitária					
		Total:	2.485.236,00	923.487,00	1.561.749,00	2,21
		Fiscal:	75.470,00	25.000,00	50.470,00	
		Seguridade:	2.409.766,00	898.487,00	1.511.279,00	
272	Previdência do Regime Estatutário					
		Total:	14.150.000,00		14.150.000,00	12,59
		Fiscal:	55.000,00		55.000,00	
		Seguridade:	14.095.000,00		14.095.000,00	
301	Atenção Básica					
		Total:	12.934.179,00	5.300.088,00	7.634.091,00	11,50
		Fiscal:				
		Seguridade:	12.934.179,00	5.300.088,00	7.634.091,00	
302	Assistência Hospitalar e Ambulatorial					
		Total:	6.707.962,15	1.699.118,15	5.008.844,00	5,97
		Fiscal:				
		Seguridade:	6.707.962,15	1.699.118,15	5.008.844,00	
303	Suporte Profilático e Terapêutico					
		Total:	465.470,00	140.235,00	325.235,00	0,41
		Fiscal:				
		Seguridade:	465.470,00	140.235,00	325.235,00	
304	Vigilância Sanitária					
		Total:	1.265.019,00	443.974,00	821.045,00	1,13
		Fiscal:				
		Seguridade:	1.265.019,00	443.974,00	821.045,00	
306	Alimentação e Nutrição					
		Total:	625.000,00	25.000,00	600.000,00	0,56
		Fiscal:				
		Seguridade:	625.000,00	25.000,00	600.000,00	
361	Ensino Fundamental					
		Total:	26.666.632,05	2.663.357,85	24.003.274,20	23,72
		Fiscal:	26.666.632,05	2.663.357,85	24.003.274,20	
		Seguridade:				
362	Ensino Médio					
		Total:	104.700,00	104.700,00		0,09
		Fiscal:	104.700,00	104.700,00		
		Seguridade:				
364	Ensino Superior					
		Total:	80.000,00	80.000,00		0,07
		Fiscal:	80.000,00	80.000,00		
		Seguridade:				
365	Educação Infantil					
		Total:	3.437.330,00	847.636,00	2.589.694,00	3,06
		Fiscal:	3.437.330,00	847.636,00	2.589.694,00	
		Seguridade:				

**Prefeitura Municipal de Queimadas**

Secretaria de Finanças

Departamento de Contabilidade - Orçamento-Programa de 2019 - R\$ 1,00

Demonstrativo da Funções, Subfunções e Programas conforme Vinculo com Recursos -

ANEXO VIII

Código	Descrição	Esfera	Total	Próprios	Vinculados	%
366	Educação de Jovens e Adultos					
		Total:	1.556.226,00	73.730,00	1.482.496,00	1,38
		Fiscal:	1.556.226,00	73.730,00	1.482.496,00	
		Seguridade:				
392	Difusão Cultural					
		Total:	2.066.596,00	491.596,00	1.575.000,00	1,84
		Fiscal:	2.066.596,00	491.596,00	1.575.000,00	
		Seguridade:				
451	Infra-Estrutura Urbana					
		Total:	11.008.729,00	4.222.879,00	6.785.850,00	9,79
		Fiscal:	11.008.729,00	4.222.879,00	6.785.850,00	
		Seguridade:				
452	Serviços Urbanos					
		Total:	2.411.500,00	1.690.350,00	721.150,00	2,14
		Fiscal:	2.411.500,00	1.690.350,00	721.150,00	
		Seguridade:				
482	Habitação Urbana					
		Total:	573.500,00	50.000,00	523.500,00	0,51
		Fiscal:	573.500,00	50.000,00	523.500,00	
		Seguridade:				
512	Saneamento Básico Urbano					
		Total:	1.563.450,00	172.350,00	1.391.100,00	1,39
		Fiscal:	1.563.450,00	172.350,00	1.391.100,00	
		Seguridade:				
542	Controle Ambiental					
		Total:	567.178,00	52.350,00	514.828,00	0,50
		Fiscal:	567.178,00	52.350,00	514.828,00	
		Seguridade:				
544	Recursos Hídricos					
		Total:	1.028.200,00	778.200,00	250.000,00	0,91
		Fiscal:	1.028.200,00	778.200,00	250.000,00	
		Seguridade:				
605	Abastecimento					
		Total:	500.000,00	50.000,00	450.000,00	0,44
		Fiscal:	500.000,00	50.000,00	450.000,00	
		Seguridade:				
606	Extensão Rural					
		Total:	277.115,00	277.115,00		0,25
		Fiscal:	277.115,00	277.115,00		
		Seguridade:				
608	Promoção da Produção Agropecuária					
		Total:	2.114.014,00	1.214.014,00	900.000,00	1,88
		Fiscal:	2.114.014,00	1.214.014,00	900.000,00	
		Seguridade:				
695	Turismo					
		Total:	1.571.880,00	771.880,00	800.000,00	1,40
		Fiscal:	1.571.880,00	771.880,00	800.000,00	
		Seguridade:				

**Prefeitura Municipal de Queimadas**

Secretaria de Finanças

Departamento de Contabilidade - Orçamento-Programa de 2019 - R\$ 1,00

Demonstrativo da Funções, Subfunções e Programas conforme Vinculo com Recursos -

ANEXO VIII

Código	Descrição	Esfera	Total	Próprios	Vinculados	%
752	Energia Elétrica					
		Total:	1.253.000,00	1.253.000,00		1,11
		Fiscal:	1.253.000,00	1.253.000,00		
		Seguridade:				
782	Transporte Rodoviário					
		Total:	1.383.718,00	1.213.090,00	170.628,00	1,23
		Fiscal:	1.383.718,00	1.213.090,00	170.628,00	
		Seguridade:				
812	Desporto Comunitário					
		Total:	1.711.494,00	451.494,00	1.260.000,00	1,52
		Fiscal:	1.711.494,00	451.494,00	1.260.000,00	
		Seguridade:				
846	Outros Encargos Especiais					
		Total:	4.919.060,00	4.670.650,00	248.410,00	4,38
		Fiscal:	4.919.060,00	4.670.650,00	248.410,00	
		Seguridade:				
999	Reserva de Contingência					
		Total:	465.371,80	400.371,80	65.000,00	0,41
		Fiscal:	465.371,80	400.371,80	65.000,00	
		Seguridade:				
1001	LEGISLATIVO EM ACAO					
		Total:	2.935.000,00	2.935.000,00		2,61
		Fiscal:	2.935.000,00	2.935.000,00		
		Seguridade:				
1002	GESTÃO PÚBLICA EFICIENTE					
		Total:	4.811.993,00	4.616.204,00	195.789,00	4,28
		Fiscal:	4.497.893,00	4.302.104,00	195.789,00	
		Seguridade:	314.100,00	314.100,00		
1003	ENCARGOS PÚBLICOS DIVERSOS					
		Total:	4.919.060,00	4.670.650,00	248.410,00	4,38
		Fiscal:	4.919.060,00	4.670.650,00	248.410,00	
		Seguridade:				
1004	EDUCAÇÃO COM QUALIDADE					
		Total:	32.675.025,05	3.999.560,85	28.675.464,20	29,06
		Fiscal:	32.050.025,05	3.974.560,85	28.075.464,20	
		Seguridade:	625.000,00	25.000,00	600.000,00	
1005	PROGRAMA DE ATENCAO BASICA NA SAUDE					
		Total:	12.934.179,00	5.300.088,00	7.634.091,00	11,50
		Fiscal:				
		Seguridade:	12.934.179,00	5.300.088,00	7.634.091,00	
1006	FARMÁCIA BÁSICA					
		Total:	465.470,00	140.235,00	325.235,00	0,41
		Fiscal:				
		Seguridade:	465.470,00	140.235,00	325.235,00	
1007	MÉDIA E ALTA COMPLEXIDADE					
		Total:	6.755.077,15	1.746.233,15	5.008.844,00	6,01
		Fiscal:				
		Seguridade:	6.755.077,15	1.746.233,15	5.008.844,00	

Seguridade:

1 - Fiscal:	73.019.138,85	28.986.949,65	44.032.189,20
2 - Seguridade:	39.407.176,15	9.403.306,15	30.003.870,00
3 - Total (1 + 2):	112.426.315,00	38.390.255,80	74.036.059,20
Intra-Orçamentária:	9.875.000,00	4.673.127,00	5.201.873,00

**Prefeitura Municipal de Queimadas**

Secretaria de Finanças

Departamento de Contabilidade - Orçamento-Programa de 2019 - R\$ 1,00

Demonstrativo da Funções, Subfunções e Programas conforme Vínculo com Recursos - ANEXO VIII

Código	Descrição	Esfera	Total	Próprios	Vinculados	%
1008	VIGILÂNCIA EM SAÚDE					
		Total:	1.265.019,00	443.974,00	821.045,00	1,13
		Fiscal:				
		Seguridade:	1.265.019,00	443.974,00	821.045,00	
1009	DESENVOLVIMENTO RURAL DO MUNICIPIO					
		Total:	2.091.129,00	1.191.129,00	900.000,00	1,86
		Fiscal:	2.091.129,00	1.191.129,00	900.000,00	
		Seguridade:				
1010	ÁGUA PARA TODOS					
		Total:	1.728.200,00	1.028.200,00	700.000,00	1,54
		Fiscal:	1.728.200,00	1.028.200,00	700.000,00	
		Seguridade:				
1011	DESENVOLVIMENTO URBANO					
		Total:	17.969.447,00	8.033.019,00	9.936.428,00	15,98
		Fiscal:	17.969.447,00	8.033.019,00	9.936.428,00	
		Seguridade:				
1012	MODERNIZAÇÃO DO TRÂNSITO					
		Total:	891.628,00	721.000,00	170.628,00	0,79
		Fiscal:	891.628,00	721.000,00	170.628,00	
		Seguridade:				
1013	INSTITUTO DE PREVIDENCIA MUNICIPAL					
		Total:	650.000,00		650.000,00	0,58
		Fiscal:	55.000,00		55.000,00	
		Seguridade:	595.000,00		595.000,00	
1014	BENEFICIOS PREVIDENCIARIOS REGIME PROPRIO					
		Total:	13.500.000,00		13.500.000,00	12,01
		Fiscal:				
		Seguridade:	13.500.000,00		13.500.000,00	
1015	DESENVOLVIMENTO CULTURAL TURÍSTICO E ESPORTIVO					
		Total:	5.310.915,00	1.675.915,00	3.635.000,00	4,72
		Fiscal:	5.310.915,00	1.675.915,00	3.635.000,00	
		Seguridade:				
1016	ASSISTÊNCIA E PROTEÇÃO SOCIAL □					
		Total:	3.058.801,00	1.488.676,00	1.570.125,00	2,72
		Fiscal:	105.470,00	55.000,00	50.470,00	
		Seguridade:	2.953.331,00	1.433.676,00	1.519.655,00	
7799	RESERVA DE ORCAMENTARIA DO RPPS					
		Total:	65.000,00		65.000,00	0,06
		Fiscal:	65.000,00		65.000,00	
		Seguridade:				
9999	RESERVA DE CONTINGENCIA					
		Total:	400.371,80	400.371,80		0,36
		Fiscal:	400.371,80	400.371,80		
		Seguridade:				
		1 - Fiscal:	73.019.138,85	28.986.949,65	44.032.189,20	
		2 - Seguridade:	39.407.176,15	9.403.306,15	30.003.870,00	
		3 - Total (1 + 2):	112.426.315,00	38.390.255,80	74.036.059,20	
		Intra-Orçamentária:	9.875.000,00	4.673.127,00	5.201.873,00	



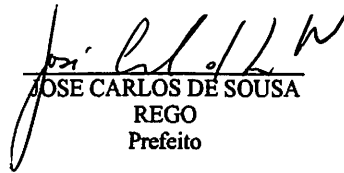
Prefeitura Municipal de Queimadas

Secretaria de Finanças

Departamento de Contabilidade - Orçamento-Programa de 2019 - R\$ 1,00

Demonstrativo da Funções, Subfunções e Programas conforme Vínculo com Recursos -
ANEXO VIII

Código	Descrição	Esfera	Total	Próprios	Vinculados	%
--------	-----------	--------	-------	----------	------------	---


JOSE CARLOS DE SOUSA
REGO
Prefeito

**Prefeitura Municipal de Queimadas**

Secretaria de Finanças

Departamento de Contabilidade - Orçamento-Programa de 2019 - R\$ 1,00

Demonstrativo da Despesa por Órgão e Funções - ANEXO IX - LF nº 4.320/64

Unidade Orçamentária	Funções	Valor	%
CAMARA MUNICIPAL		2.935.000,00	2,61
	Legislativa	2.935.000,00	
GABINETE DO PREFEITO		696.641,00	0,62
	Administração	696.641,00	
PROCURADORIA GERAL DO MUNICIPIO		393.833,00	0,35
	Administração	393.833,00	
SECRETARIA DE ADMINISTRACAO		1.364.228,00	1,21
	Administração	1.364.228,00	
SECRETARIA DE FINANÇAS		6.442.018,00	1,35
	Administração	1.522.958,00	
	Encargos Especiais	4.919.060,00	
SECRETARIA DE EDUCACAO		32.675.025,05	29,06
	Educação	32.675.025,05	
FUNDO MUNICIPAL DE SAÚDE		21.733.845,15	0,28
	Administração	314.100,00	
	Saúde	21.419.745,15	
SECRETARIA DE DESENVOLVIMENTO SOCIAL / FMAS		3.058.801,00	2,72
	Assistência Social	3.058.801,00	
SECRETARIA DE AGRICULTURA E MEIO AMBIENTE		3.819.329,00	3,40
	Agricultura	3.819.329,00	
SECRETARIA DE INFRA ESTRUTURA		17.969.447,00	10,02
	Urbanismo	11.260.229,00	
	Habitação	573.500,00	
	Saneamento	1.563.450,00	
	Gestão Ambiental	567.178,00	
	Energia	1.253.000,00	
	Transporte	2.752.090,00	
SECRETARIA MUNICIPAL DE CULTURA, TURISMO, ESPORTE E LAZER		5.310.915,00	2,42
	Cultura	2.719.421,00	
	Comércio e Serviços	880.000,00	
	Desporto e Lazer	1.711.494,00	
SECRETARIA DE PLANEJAMENTO		294.081,00	0,26
	Administração	294.081,00	
CONTROLADORIA GERAL DO MUNICIPIO		226.152,00	0,20
	Administração	226.152,00	
INSTITUTO DE PREVIDENCIA		14.150.000,00	12,59
	Previdência Social	14.150.000,00	
RESERVA LEGAL RPPS		65.000,00	0,06
	Reserva de Contingência	65.000,00	



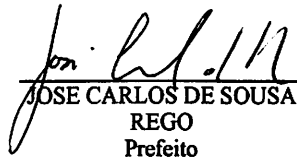
Prefeitura Municipal de Queimadas

Secretaria de Finanças

Departamento de Contabilidade - Orçamento-Programa de 2019 - R\$ 1,00

Demonstrativo da Despesa por Órgão e Funções - ANEXO IX - LF nº 4.320/64

Unidade Orçamentária	Funções	Valor	%
SUPERINTENDÊNCIA DE TRÂNSITO E TRANSPORTES - STTRANS		891.628,00	0,79
	Transporte	891.628,00	
RESERVA DE CONTINGENCIA		400.371,80	0,36
	Reserva de Contingência	400.371,80	
		Total:	112.426.315,00
		Intra-Orçamentária:	9.875.000,00


JOSE CARLOS DE SOUSA
REGO
Prefeito

**Prefeitura Municipal de Queimadas**

Secretaria de Finanças

Departamento de Contabilidade - Orçamento-Programa de 2019 - R\$ 1,00

Demonstrativo da Despesa por Fonte de Recurso

Código	Descrição da Fonte de Recurso	Esfera	Total	Direta	Indireta	%
Legislativo						
1001	Recursos Ordinários					
		Total:	2.935.000,00	2.935.000,00	0,00	2,61
		Fiscal:	2.935.000,00	2.935.000,00	0,00	
		Seguridade:	0,00	0,00	0,00	
		Total do Poder:	2.935.000,00	2.935.000,00	0,00	2,61
		Fiscal:	2.935.000,00	2.935.000,00	0,00	
		Seguridade:	0,00	0,00	0,00	

**Prefeitura Municipal de Queimadas**

Secretaria de Finanças

Departamento de Contabilidade - Orçamento-Programa de 2019 - R\$ 1,00

Demonstrativo da Despesa por Fonte de Recurso

Código	Descrição da Fonte de Recurso	Esfera	Total	Direta	Indireta	%
Executivo						
1001	Recursos Ordinários					
		Total:	23.270.001,80	22.549.001,80	721.000,00	20,70
		Fiscal:	21.497.225,80	20.776.225,80	721.000,00	
		Seguridade:	1.772.776,00	1.772.776,00	0,00	
1111	Receitas de Impostos e de Transferência de Impostos - Educação					
		Total:	3.554.723,85	3.554.723,85	0,00	3,16
		Fiscal:	3.554.723,85	3.554.723,85	0,00	
		Seguridade:	0,00	0,00	0,00	
1112	Transferências do FUNDEB 60%					
		Total:	16.476.424,68	16.476.424,68	0,00	14,66
		Fiscal:	16.476.424,68	16.476.424,68	0,00	
		Seguridade:	0,00	0,00	0,00	
1113	Transferências do FUNDEB 40%					
		Total:	6.849.889,52	6.849.889,52	0,00	6,09
		Fiscal:	6.849.889,52	6.849.889,52	0,00	
		Seguridade:	0,00	0,00	0,00	
1122	Transferências de Recursos do FNDE Referentes ao Programa Nacional de Alimentação Escolar (PNAE)					
		Total:	850.000,00	850.000,00	0,00	0,76
		Fiscal:	250.000,00	250.000,00	0,00	
		Seguridade:	600.000,00	600.000,00	0,00	
1123	Transferências de Recursos do FNDE Referentes ao Programa Nacional de Apoio ao Transporte Escolar (P					
		Total:	335.040,00	335.040,00	0,00	0,30
		Fiscal:	335.040,00	335.040,00	0,00	
		Seguridade:	0,00	0,00	0,00	
1124	Outras Transferências de Recursos do FNDE					
		Total:	1.744.985,00	1.744.985,00	0,00	1,55
		Fiscal:	1.744.985,00	1.744.985,00	0,00	
		Seguridade:	0,00	0,00	0,00	
1125	Transferências de Convênios ou de Contratos de Repasse vinculados à Educação					
		Total:	2.126.725,00	2.126.725,00	0,00	1,89
		Fiscal:	2.126.725,00	2.126.725,00	0,00	
		Seguridade:	0,00	0,00	0,00	
1211	Receitas de Impostos e de Transferência de Impostos - Saúde					
		Total:	7.630.530,15	7.630.530,15	0,00	6,79
		Fiscal:	0,00	0,00	0,00	
		Seguridade:	7.630.530,15	7.630.530,15	0,00	
1213	Transferências Fundo a Fundo de Recursos do SUS provenientes do Governo Estadual					
		Total:	272.220,00	272.220,00	0,00	0,24
		Fiscal:	0,00	0,00	0,00	
		Seguridade:	272.220,00	272.220,00	0,00	
1214	Transferências Fundo a Fundo de Recursos do SUS provenientes do Governo Federal - Bloco de Custeio d					
		Total:	10.489.930,00	10.489.930,00	0,00	9,33
		Fiscal:	0,00	0,00	0,00	
		Seguridade:	10.489.930,00	10.489.930,00	0,00	
1215	Transferências Fundo a Fundo de Recursos do SUS provenientes do Governo Federal - Bloco de Investime					
		Total:	2.225.315,00	2.225.315,00	0,00	1,98
		Fiscal:	0,00	0,00	0,00	
		Seguridade:	2.225.315,00	2.225.315,00	0,00	

**Prefeitura Municipal de Queimadas**

Secretaria de Finanças

Departamento de Contabilidade - Orçamento-Programa de 2019 - R\$ 1,00

Demonstrativo da Despesa por Fonte de Recurso

Código	Descrição da Fonte de Recurso	Esfera	Total	Direta	Indireta	%
Executivo						
1220	Transferências de Convênios ou de Contratos de Repasse vinculados à Saúde					
	Total:		801.750,00	801.750,00	0,00	0,71
	Fiscal:		0,00	0,00	0,00	
	Seguridade:		801.750,00	801.750,00	0,00	
1311	Transferência de Recursos do Fundo Nacional de Assistência Social - FNAS					
	Total:		1.219.038,00	1.219.038,00	0,00	1,08
	Fiscal:		50.470,00	50.470,00	0,00	
	Seguridade:		1.168.568,00	1.168.568,00	0,00	
1390	Outros Recursos Vinculados à Assistência Social					
	Total:		36.987,00	36.987,00	0,00	0,03
	Fiscal:		0,00	0,00	0,00	
	Seguridade:		36.987,00	36.987,00	0,00	
1420	Recursos vinculados ao RPPS - Plano Financeiro - Entrada de Recursos					
	Total:		14.215.000,00	0,00	14.215.000,00	12,64
	Fiscal:		120.000,00	0,00	120.000,00	
	Seguridade:		14.095.000,00	0,00	14.095.000,00	
1510	Outras Transferências de Convênios ou Contratos de Repasse da União					
	Total:		15.960.856,00	15.790.228,00	170.628,00	14,20
	Fiscal:		15.646.756,00	15.476.128,00	170.628,00	
	Seguridade:		314.100,00	314.100,00	0,00	
1520	Outras Transferências de Convênios ou Contratos de Repasse dos Estados					
	Total:		204.700,00	204.700,00	0,00	0,18
	Fiscal:		204.700,00	204.700,00	0,00	
	Seguridade:		0,00	0,00	0,00	
1610	Contribuição de Intervenção no Domínio Econômico - CIDE					
	Total:		31.410,00	31.410,00	0,00	0,03
	Fiscal:		31.410,00	31.410,00	0,00	
	Seguridade:		0,00	0,00	0,00	
1620	Contribuição para o Custeio do Serviço de Iluminação Pública - COSIP					
	Total:		1.000.000,00	1.000.000,00	0,00	0,89
	Fiscal:		1.000.000,00	1.000.000,00	0,00	
	Seguridade:		0,00	0,00	0,00	
1920	Recursos de Operações de Crédito					
	Total:		195.789,00	195.789,00	0,00	0,17
	Fiscal:		195.789,00	195.789,00	0,00	
	Seguridade:		0,00	0,00	0,00	
	Total do Poder:		109.491.315,00	94.384.687,00	15.106.628,00	97,39
	Fiscal:		70.084.138,85	69.072.510,85	1.011.628,00	
	Seguridade:		39.407.176,15	25.312.176,15	14.095.000,00	
	1 - Fiscal:		73.019.138,85	72.007.510,85	1.011.628,00	
	2 - Seguridade:		39.407.176,15	25.312.176,15	14.095.000,00	
	3 - Total (1 + 2):		112.426.315,00	97.319.687,00	15.106.628,00	
	Intra-Orçamentária:		9.875.000,00	9.870.000,00	5.000,00	



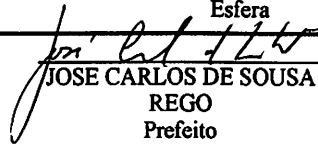
Prefeitura Municipal de Queimadas

Secretaria de Finanças

Departamento de Contabilidade - Orçamento-Programa de 2019 - R\$ 1,00

Demonstrativo da Despesa por Fonte de Recurso

Código	Descrição da Fonte de Recurso	Esfera	Total	Direta	Indireta	%
--------	-------------------------------	--------	-------	--------	----------	---


JOSE CARLOS DE SOUSA
REGO
Prefeito

**Prefeitura Municipal de Queimadas**

Secretaria de Finanças

Departamento de Contabilidade - Orçamento-Programa de 2019 - R\$ 1,00

Quadro Detalhado da Despesa Fixada por Unidade Orçamentária, Ações, Natureza e Modalidade de Aplicação de Despesa - Q.D.D.

Classificação Institucional Funcional Programática		Esfera	Dotação Orçamentária	%					
Natureza de Despesa/Modalidade de Aplicação									
01.010	CAMARA MUNICIPAL		2.935.000,00	2,61					
01 031 1001 1001	AQUISICAO DE EQUIPAMENTOS E MATERIAL PERMANENTE		80.000,00	0,07					
	Objetivo: Adquirir equipamentos e outros materiais para modernização do Legislativo Municipal.								
	4400.00 INVESTIMENTOS		80.000,00	0,07					
	4490.00 Aplicações Diretas		80.000,00	0,07					
01 031 1001 1002	MANUTENÇÃO/ REFORMA / AMPLIAÇÃO DO PREDIO DA CAMARA MUNICIPAL		300.000,00	0,27					
	Objetivo: Adequar e manter a estrutura física das dependências utilizadas de forma a propiciar um espaço de trabalho e atendimento adequado às necessidades funcionais.								
	3300.00 OUTRAS DESPESAS CORRENTES		40.000,00	0,04					
	3390.00 Aplicações Diretas		40.000,00	0,04					
	4400.00 INVESTIMENTOS		260.000,00	0,23					
	4490.00 Aplicações Diretas		260.000,00	0,23					
01 031 1001 2001	PAGAMENTO DE PESSOAL E ENCARGOS SOCIAIS		2.205.000,00	1,96					
	Objetivo: Pagamento das folhas de pagamento dos Vereadores e Servidores dessa Câmara Municipal, bem como os encargos sociais incidentes sobre as folhas								
	3100.00 PESSOAL E ENCARGOS SOCIAIS		2.205.000,00	1,96					
	3190.00 Aplicações Diretas		2.205.000,00	1,96					
01 031 1001 2002	MANUTENCAO DOS SERVICOS ADMINISTRATIVOS		350.000,00	0,31					
	Objetivo: Assegurar o atendimento das atividades parlamentares e administrativas desenvolvidas visando à ampliação e modernização dos serviços do Poder Legislativo.								
	3100.00 PESSOAL E ENCARGOS SOCIAIS		2.000,00	0,00					
	3190.00 Aplicações Diretas		2.000,00	0,00					
	3300.00 OUTRAS DESPESAS CORRENTES		348.000,00	0,31					
	3390.00 Aplicações Diretas		348.000,00	0,31					
	Pessoal e Encargos Sociais	Juros e Encargos da Dívida	Outras Despesas Correntes	Investimentos	Inversões Financeiras	Amortização da Dívida	Reserva de Contigência		
Fiscal:	2.207.000,00		388.000,00	340.000,00				2.935.000,00	2,61
Seguridade:								0,00	0,00
Total:	2.207.000,00		388.000,00	340.000,00				2.935.000,00	2,61

**Prefeitura Municipal de Queimadas**

Secretaria de Finanças

Departamento de Contabilidade - Orçamento-Programa de 2019 - R\$ 1,00

Quadro Detalhado da Despesa Fixa por Unidade Orçamentária, Ações, Natureza e Modalidade de Aplicação de Despesa - Q.D.D.

Classificação Institucional Funcional Programática		Esfera	Dotação Orçamentária	%					
Natureza de Despesa/Modalidade de Aplicação									
02.020	GABINETE DO PREFEITO		696.641,00	0,62					
04 122 1002 1003	AQUISIÇÃO DE VEÍCULOS- GAB. PREFEITO		83.760,00	0,07					
	Objetivo: Adquirir veiculos para uso do Gabinete do Prefeito								
	4400.00 INVESTIMENTOS		83.760,00	0,07					
	4490.00 Aplicações Diretas		83.760,00	0,07					
04 122 1002 2003	MANUTENCAO DAS ATIVIDADES DO GABINETE DO PREFEITO		612.881,00	0,55					
	Objetivo: Manter as atividades do Gabinete do Prefeito de custeio e investimento em aquisições de veiculos e equipamentos.								
	3100.00 PESSOAL E ENCARGOS SOCIAIS		507.800,00	0,45					
	3190.00 Aplicações Diretas		507.800,00	0,45					
	3300.00 OUTRAS DESPESAS CORRENTES		95.081,00	0,08					
	3390.00 Aplicações Diretas		95.081,00	0,08					
	4400.00 INVESTIMENTOS		10.000,00	0,01					
	4490.00 Aplicações Diretas		10.000,00	0,01					
	Pessoal e Encargos Sociais	Juros e Encargos da Dívida	Outras Despesas Correntes	Investimentos	Inversões Financeiras	Amortização da Dívida	Reserva de Contigência		
Fiscal:	507.800,00		95.081,00	93.760,00				696.641,00	0,62
Seguridade:								0,00	0,00
Total:	507.800,00		95.081,00	93.760,00				696.641,00	0,62

**Prefeitura Municipal de Queimadas**

Secretaria de Finanças

Departamento de Contabilidade - Orçamento-Programa de 2019 - R\$ 1,00

Quadro Detalhado da Despesa Fixada por Unidade Orçamentária, Ações, Natureza e Modalidade de Aplicação de Despesa - Q.D.D.

Classificação Institucional Funcional Programática		Esfera	Dotação Orçamentária	%					
Natureza de Despesa/Modalidade de Aplicação									
02.030	PROCURADORIA GERAL DO MUNICIPIO		393.833,00	0,35					
04 062 1002 1004	AQUISIÇÃO DE VEÍCULOS		80.000,00	0,07					
	Objetivo: Adquirir veiculos para os serviços da Procuradoria								
	4400.00 INVESTIMENTOS		80.000,00	0,07					
	4490.00 Aplicações Diretas		80.000,00	0,07					
04 062 1002 2004	MANUTENCAO DAS ATIVIDADES DA PROCURADORIA JURIDICA		313.833,00	0,28					
	Objetivo: Prover a procuradoria de condições para exercer suas funções em defesa dos direitos do municipio								
	3100.00 PESSOAL E ENCARGOS SOCIAIS		196.175,00	0,17					
	3190.00 Aplicações Diretas		196.175,00	0,17					
	3300.00 OUTRAS DESPESAS CORRENTES		92.658,00	0,08					
	3390.00 Aplicações Diretas		92.658,00	0,08					
	4400.00 INVESTIMENTOS		25.000,00	0,02					
	4490.00 Aplicações Diretas		25.000,00	0,02					
	Pessoal e Encargos Sociais	Juros e Encargos da Divida	Outras Despesas Correntes	Investimentos	Inversões Financeiras	Amortização da Divida	Reserva de Contigência		
Fiscal:	196.175,00		92.658,00	105.000,00				393.833,00	0,35
Seguridade:								0,00	0,00
Total:	196.175,00		92.658,00	105.000,00				393.833,00	0,35

**Prefeitura Municipal de Queimadas**

Secretaria de Finanças

Departamento de Contabilidade - Orçamento-Programa de 2019 - R\$ 1,00

Quadro Detalhado da Despesa Fixada por Unidade Orçamentária, Ações, Natureza e Modalidade de Aplicação de Despesa - Q.D.D.

Classificação Institucional Funcional Programática		Esfera	Dotação Orçamentária	%					
Natureza de Despesa/Modalidade de Aplicação									
02.040	SECRETARIA DE ADMINISTRACAO		1.364.228,00	1,21					
04 122 1002 1005	AQUISIÇÃO DE VEÍCULOS		80.000,00	0,07					
	Objetivo: Adquirir veiculos para o setor de administração								
	4400.00 INVESTIMENTOS		80.000,00	0,07					
	4490.00 Aplicações Diretas		80.000,00	0,07					
04 122 1002 2005	MANUTENCAO DAS ATIVIDADES DA SEC.DE ADMINISTRACAO		1.152.516,00	1,03					
	Objetivo: Realizar a gestão administrativa do municipio visando alcançar resultados efficientes e eficazes para o municipio.								
	3100.00 PESSOAL E ENCARGOS SOCIAIS		593.312,00	0,53					
	3190.00 Aplicações Diretas		520.022,00	0,46					
	3191.00 Aplicação Direta Decorrente de Operação entre Órgãos, Fundos e Entidades Integrantes dos Orçamentos		73.290,00	0,07					
	3300.00 OUTRAS DESPESAS CORRENTES		527.794,00	0,47					
	3390.00 Aplicações Diretas		527.794,00	0,47					
	4400.00 INVESTIMENTOS		31.410,00	0,03					
	4490.00 Aplicações Diretas		31.410,00	0,03					
04 122 1002 2006	CONTRIBUIÇÃO À ASSOCIAÇÕES DE APOIO AOS MUNICÍPIOS		14.658,00	0,01					
	Objetivo: Contribuir com organizações que lutam por interesses coletivos em beneficio dos municípios								
	3300.00 OUTRAS DESPESAS CORRENTES		14.658,00	0,01					
	3350.00 Transferências a Instituições Privadas sem Fins Lucrativos		14.658,00	0,01					
04 122 1002 2007	SERVICOS DE DIVULGACAO, PUBLICIDADE E MARKETING		117.054,00	0,10					
	Objetivo: Promover ações de comunicação do governo com a comunidade no âmbito social e educacional.								
	3300.00 OUTRAS DESPESAS CORRENTES		117.054,00	0,10					
	3390.00 Aplicações Diretas		117.054,00	0,10					
	Pessoal e Encargos Sociais	Juros e Encargos da Dívida	Outras Despesas Correntes	Investimentos	Inversões Financeiras	Amortização da Dívida	Reserva de Contigência		
Fiscal:	593.312,00		659.506,00	111.410,00				1.364.228,00	1,21
Seguridade:								0,00	0,00
Total:	593.312,00		659.506,00	111.410,00				1.364.228,00	1,21

**Prefeitura Municipal de Queimadas**

Secretaria de Finanças

Departamento de Contabilidade - Orçamento-Programa de 2019 - R\$ 1,00

Quadro Detalhado da Despesa Fixada por Unidade Orçamentária, Ações, Natureza e Modalidade de Aplicação de Despesa - Q.D.D.

Classificação Institucional Funcional Programática		Esfera	Dotação Orçamentária	%
Natureza de Despesa/Modalidade de Aplicação				
02.050	SECRETARIA DE FINANÇAS		6.442.018,00	5,73
28 846 1003 0001	PAGAMENTO DAS PARCELAS DE DIVIDAS CONTRATADAS Objetivo: Efetuar o pagamento dos valores das dívidas parceladas do município.		2.683.650,00	2,39
3200.00	JUROS E ENCARGOS DA DÍVIDA		40.000,00	0,04
3290.00	Aplicações Diretas		40.000,00	0,04
4600.00	AMORTIZAÇÃO DA DÍVIDA		2.643.650,00	2,35
4690.00	Aplicações Diretas		920.000,00	0,82
4691.00	Aplicações Diretas		1.723.650,00	1,53
28 846 1003 0002	PAG.DE ENCARGOS SOCIAIS - INSS / IPM Objetivo: Cumprir com o pagamento das obrigações patronais junto ao INSS e IPM		700.000,00	0,62
3100.00	PESSOAL E ENCARGOS SOCIAIS		700.000,00	0,62
3190.00	Aplicações Diretas		151.000,00	0,13
3191.00	Aplicação Direta Decorrente de Operação entre Órgãos, Fundos e Entidades Integrantes dos Orçamentos		549.000,00	0,49
28 846 1003 0003	CONTRIBUIÇÕES PARA O PASEP Objetivo: Efetuar o pagamento das contribuições para o PASEP		561.410,00	0,50
3300.00	OUTRAS DESPESAS CORRENTES		411.410,00	0,37
3390.00	Aplicações Diretas		411.410,00	0,37
4600.00	AMORTIZAÇÃO DA DÍVIDA		150.000,00	0,13
4690.00	Aplicações Diretas		150.000,00	0,13
28 846 1003 0004	PAGAMENTO DE PRECATORIOS / SENTENCAS JUDICIAIS / IDENIZAÇÕES E RESTITUIÇÕES Objetivo: Cobrir as despesas geradas a partir de precatórios, Sentenças judiciais , indenizações e restituições.		974.000,00	0,87
3100.00	PESSOAL E ENCARGOS SOCIAIS		146.000,00	0,13
3190.00	Aplicações Diretas		146.000,00	0,13
3300.00	OUTRAS DESPESAS CORRENTES		828.000,00	0,74
3390.00	Aplicações Diretas		828.000,00	0,74
04 123 1002 1006	AQUISIÇÃO DE VEÍCULOS Objetivo: Adquirir veiculos para o setor de finanças; fiscalização		80.000,00	0,07
4400.00	INVESTIMENTOS		80.000,00	0,07
4490.00	Aplicações Diretas		80.000,00	0,07
04 123 1002 2008	MANUTENCAO DAS ATIVIDADES DA SEC.DE FINANÇAS Objetivo: Realizar a gestão financeira: controlar, monitorar e avaliar as contas públicas		1.247.169,00	1,11
3100.00	PESSOAL E ENCARGOS SOCIAIS		577.491,00	0,51
3190.00	Aplicações Diretas		556.491,00	0,50
3191.00	Aplicação Direta Decorrente de Operação entre Órgãos, Fundos e Entidades Integrantes dos Orçamentos		21.000,00	0,02
3300.00	OUTRAS DESPESAS CORRENTES		639.678,00	0,57
3350.00	Transferências a Instituições Privadas sem Fins Lucrativos		4.973,00	0,00
3390.00	Aplicações Diretas		634.705,00	0,56
4400.00	INVESTIMENTOS		30.000,00	0,03
4490.00	Aplicações Diretas		30.000,00	0,03
04 123 1002 2009	IMPLANTAR O PROGRAMA PMAT Objetivo: Implantar o Programa de Modernização da Administração Tributária e da Gestão dos Setores Sociais Básicos (PMAT) que é um programa do BNDES destinado a apoiar projetos de investimentos voltados à melhoria da eficiência, qualidade e transparência da gestão pública, visando a modernização da administração tributária e qualificação do gasto público nos municípios.		195.789,00	0,17
3300.00	OUTRAS DESPESAS CORRENTES		112.029,00	0,10
3390.00	Aplicações Diretas		112.029,00	0,10



Prefeitura Municipal de Queimadas

Secretaria de Finanças

Departamento de Contabilidade - Orçamento-Programa de 2019 - R\$ 1,00

Quadro Detalhado da Despesa Fixada por Unidade Orçamentária, Ações, Natureza e Modalidade de Aplicação de Despesa - Q.D.D.

Classificação Institucional Funcional Programática		Natureza de Despesa/Modalidade de Aplicação		Esfera	Dotação Orçamentária	%			
02.050	SECRETARIA DE FINANÇAS				6.442.018,00	5,73			
	4400.00	INVESTIMENTOS			83.760,00	0,07			
	4490.00	Aplicações Diretas			83.760,00	0,07			
	Pessoal e Encargos Sociais	Juros e Encargos da Dívida	Outras Despesas Correntes	Investimentos	Inversões Financeiras	Amortização da Dívida	Reserva de Contigência		
Fiscal:	1.423.491,00	40.000,00	1.991.117,00	193.760,00		2.793.650,00		6.442.018,00	5,73
Seguridade:								0,00	0,00
Total:	1.423.491,00	40.000,00	1.991.117,00	193.760,00		2.793.650,00		6.442.018,00	5,73

**Prefeitura Municipal de Queimadas**

Secretaria de Finanças

Departamento de Contabilidade - Orçamento-Programa de 2019 - R\$ 1,00

Quadro Detalhado da Despesa Fixada por Unidade Orçamentária, Ações, Natureza e Modalidade de Aplicação de Despesa - Q.D.D.

Classificação Institucional Funcional Programática		Esfera	Dotação Orçamentária	%
Natureza de Despesa/Modalidade de Aplicação				
02.060	SECRETARIA DE EDUCACAO		32.675.025,05	29,06
12 365	1004 1007 CONSTRUÇÃO REFORMA E AMPLIAÇÃO DE CRECHES / PRÉ-ESCOLAS		1.900.000,00	1,69
	Objetivo: Melhorar a estrutura física das creches e pré- escola para melhor atendimento aos alunos e aumento da capacidade.			
	4400.00 INVESTIMENTOS		1.900.000,00	1,69
	4490.00 Aplicações Diretas		1.900.000,00	1,69
12 361	1004 1008 AQUISIÇÃO / DESAPROPRIAÇÃO DE IMÓVEIS		250.000,00	0,22
	Objetivo: Promover desapropriação ou aquisição de imóveis em benefício da educação.			
	4400.00 INVESTIMENTOS		250.000,00	0,22
	4490.00 Aplicações Diretas		250.000,00	0,22
12 361	1004 1009 CONST REFORMA AMPLIAÇÃO DE UNIDADES ESCOLARES		1.820.000,00	1,62
	Objetivo: Melhorar a infra estrutura das Escolas			
	4400.00 INVESTIMENTOS		1.820.000,00	1,62
	4490.00 Aplicações Diretas		1.820.000,00	1,62
12 365	1004 1010 REAPARELHAMENTO DE CRECHES E PRÉ ESCOLA		1.036.530,00	0,92
	Objetivo: Equipar a rede municipal de educação infantil			
	4400.00 INVESTIMENTOS		1.036.530,00	0,92
	4490.00 Aplicações Diretas		1.036.530,00	0,92
12 361	1004 1011 CONSTRUÇÃO DE QUADRAS ESPORTIVAS NAS ESCOLAS		628.200,00	0,56
	Objetivo: Construir quadras esportivas para melhoria da estrutura das escolas			
	4400.00 INVESTIMENTOS		628.200,00	0,56
	4490.00 Aplicações Diretas		628.200,00	0,56
12 392	1004 1012 AQUISICAO DE ACERVO P/BIBLIOTECA PUBLICA		39.055,00	0,03
	Objetivo: Adquirir acervo para Biblioteca Pública			
	4400.00 INVESTIMENTOS		39.055,00	0,03
	4490.00 Aplicações Diretas		39.055,00	0,03
12 361	1004 1013 AQUISICAO DE VEICULO P/USO DA EDUCACAO		418.800,00	0,37
	Objetivo: Adquirir veículos em vistas de uma melhor estrutura da educação.			
	4400.00 INVESTIMENTOS		418.800,00	0,37
	4490.00 Aplicações Diretas		418.800,00	0,37
12 361	1004 1014 ADAPTAÇÃO DE UNIDADES ESCOLARES COM IMPLANTAÇÃO DE ATIVIDADES PRODUTIVAS (MINI-PADARIAS)		314.100,00	0,28
	Objetivo: Implantar o projeto de Mini Padarias em escolas com implantação de atividades produtivas.			
	4400.00 INVESTIMENTOS		314.100,00	0,28
	4490.00 Aplicações Diretas		314.100,00	0,28
12 361	1004 1015 CONSTRUÇÃO DE GINÁSIO POLI ESPORTIVO		382.402,00	0,34
	Objetivo: Construção de Ginásio Poliesportivo			
	4400.00 INVESTIMENTOS		382.402,00	0,34
	4490.00 Aplicações Diretas		382.402,00	0,34
12 361	1004 2010 MANUTENCAO DO ENS.FUNDAMENTAL C/REC.PROPRIOS -MDE		1.445.732,85	1,29
	Objetivo: Manter as atividades de educação, ensino Fundamental I e II			
	3100.00 PESSOAL E ENCARGOS SOCIAIS		1.139.443,85	1,01
	3190.00 Aplicações Diretas		1.112.221,85	0,99
	3191.00 Aplicação Direta Decorrente de Operação entre Órgãos, Fundos e Entidades Integrantes dos Orçamentos		27.222,00	0,02
	3300.00 OUTRAS DESPESAS CORRENTES		246.289,00	0,22

**Prefeitura Municipal de Queimadas**

Secretaria de Finanças

Departamento de Contabilidade - Orçamento-Programa de 2019 - R\$ 1,00

Quadro Detalhado da Despesa Fixada por Unidade Orçamentária, Ações, Natureza e Modalidade de Aplicação de Despesa - Q.D.D.

Classificação Institucional Funcional Programática		Esfera	Dotação Orçamentária	%
Natureza de Despesa/Modalidade de Aplicação				
02.060	SECRETARIA DE EDUCACAO		32.675.025,05	29,06
	3390.00 Aplicações Diretas		246.289,00	0,22
	4400.00 INVESTIMENTOS		60.000,00	0,05
	4490.00 Aplicações Diretas		60.000,00	0,05
12 361	1004 2011 MANUTENÇÃO DAS ATIVIDADES DA EDUCAÇÃO - FUNDEB 60%		15.155.484,68	13,48
	Objetivo: Custeio das atividades da Educação Magistério			
	3100.00 PESSOAL E ENCARGOS SOCIAIS		15.155.484,68	13,48
	3190.00 Aplicações Diretas		11.855.484,68	10,54
	3191.00 Aplicação Direta Decorrente de Operação entre Órgãos, Fundos e Entidades Integrantes dos Orçamentos		3.300.000,00	2,94
12 365	1004 2012 MANUTENÇÃO DAS ATIVIDADES DA EDUCAÇÃO INFANTIL		225.800,00	0,20
	Objetivo: Desenvolver as atividades inerentes a Educação Infantil			
	3100.00 PESSOAL E ENCARGOS SOCIAIS		107.955,00	0,10
	3190.00 Aplicações Diretas		95.391,00	0,08
	3191.00 Aplicação Direta Decorrente de Operação entre Órgãos, Fundos e Entidades Integrantes dos Orçamentos		12.564,00	0,01
	3300.00 OUTRAS DESPESAS CORRENTES		81.200,00	0,07
	3390.00 Aplicações Diretas		81.200,00	0,07
	4400.00 INVESTIMENTOS		36.645,00	0,03
	4490.00 Aplicações Diretas		36.645,00	0,03
12 366	1004 2013 MANTER AS ATIVIDADES DO EJA		1.556.226,00	1,38
	Objetivo: Manter as atividades relacionadas ao EJA			
	3100.00 PESSOAL E ENCARGOS SOCIAIS		1.463.491,00	1,30
	3190.00 Aplicações Diretas		1.427.080,00	1,27
	3191.00 Aplicação Direta Decorrente de Operação entre Órgãos, Fundos e Entidades Integrantes dos Orçamentos		36.411,00	0,03
	3300.00 OUTRAS DESPESAS CORRENTES		92.735,00	0,08
	3390.00 Aplicações Diretas		92.735,00	0,08
12 306	1004 2014 MANUTENÇÃO DO RPROGRAMA MERENDA ESCOLAR - ENS. FUNDAMENTAL		625.000,00	0,56
	Objetivo: MAnter a distribuição regular e com qualidade da merenda escolar para os alunos do ensino fundamental.			
	3300.00 OUTRAS DESPESAS CORRENTES		625.000,00	0,56
	3390.00 Aplicações Diretas		625.000,00	0,56
12 361	1004 2015 MANUTENÇÃO DAS DESPESAS COM EDUCAÇÃO - FNDE		362.000,00	0,32
	Objetivo: Custear as atividades da educação com recursos do FNDE			
	3300.00 OUTRAS DESPESAS CORRENTES		292.000,00	0,26
	3390.00 Aplicações Diretas		292.000,00	0,26
	4400.00 INVESTIMENTOS		70.000,00	0,06
	4490.00 Aplicações Diretas		70.000,00	0,06
12 361	1004 2016 MANUTENÇÃO DAS ATIVIDADES COM TRANSPORTE ESCOLAR		567.090,00	0,50
	Objetivo: Garantir o transporte escolar dos alunos com segurança			
	3300.00 OUTRAS DESPESAS CORRENTES		567.090,00	0,50
	3390.00 Aplicações Diretas		567.090,00	0,50
12 361	1004 2017 MANUTENÇÃO DAS ATIVIDADES DA EDUCAÇÃO - FUNDEB 40%		5.322.822,52	4,73
	Objetivo: Manter as atividades da Educação Básica - Fundeb 40%			
	3100.00 PESSOAL E ENCARGOS SOCIAIS		3.819.408,52	3,40
	3190.00 Aplicações Diretas		2.319.408,52	2,06
	3191.00 Aplicação Direta Decorrente de Operação entre Órgãos, Fundos e Entidades Integrantes dos Orçamentos		1.500.000,00	1,33
	OUTRAS DESPESAS CORRENTES			

**Prefeitura Municipal de Queimadas**

Secretaria de Finanças

Departamento de Contabilidade - Orçamento-Programa de 2019 - R\$ 1,00

Quadro Detalhado da Despesa Fixada por Unidade Orçamentária, Ações, Natureza e Modalidade de Aplicação de Despesa - Q.D.D.

Classificação Institucional Funcional Programática		Esfera	Dotação Orçamentária	%					
Natureza de Despesa/Modalidade de Aplicação									
02.060	SECRETARIA DE EDUCACAO		32.675.025,05	29,06					
	3300.00		1.451.064,00	1,29					
	3390.00 Aplicações Diretas		1.451.064,00	1,29					
	4400.00 INVESTIMENTOS		52.350,00	0,05					
	4490.00 Aplicações Diretas		52.350,00	0,05					
12 365	1004 2018 MANUTENÇÃO DO PROGRAMA MERENDA ESCOLAR - ENSINO INFANTIL		275.000,00	0,24					
	Objetivo: mANnter a distribuição regular e com qualidade da merenda escolar para os alunos do ensino Infantil								
	3300.00 OUTRAS DESPESAS CORRENTES		275.000,00	0,24					
	3390.00 Aplicações Diretas		275.000,00	0,24					
12 364	1004 2019 TRANSPORTE ESCOLAR P/UNIVERSITARIOS		80.000,00	0,07					
	Objetivo: Garantir o transporte escolar para os universitários								
	3300.00 OUTRAS DESPESAS CORRENTES		80.000,00	0,07					
	3390.00 Aplicações Diretas		80.000,00	0,07					
12 362	1004 2020 MANUT.DE CURSOS PRE-VESTIBULAR P/ALUNOS DA REDE PUBLICA		104.700,00	0,09					
	Objetivo: Proporcionar a realização de curso pré-vestibular para rede pública de ensino.								
	3300.00 OUTRAS DESPESAS CORRENTES		104.700,00	0,09					
	3390.00 Aplicações Diretas		104.700,00	0,09					
12 122	1004 2021 OUTRAS DESPESAS C/EDUCACAO		166.082,00	0,15					
	Objetivo: Custear as despesas administrativas da educação								
	3100.00 PESSOAL E ENCARGOS SOCIAIS		33.691,00	0,03					
	3190.00 Aplicações Diretas		28.432,00	0,03					
	3191.00 Aplicação Direta Decorrente de Operação entre Órgãos, Fundos e Entidades Integrantes dos Orçamentos		5.259,00	0,00					
	3300.00 OUTRAS DESPESAS CORRENTES		127.132,00	0,11					
	3350.00 Transferências a Instituições Privadas sem Fins Lucrativos		2.630,00	0,00					
	3390.00 Aplicações Diretas		124.502,00	0,11					
	4400.00 INVESTIMENTOS		5.259,00	0,00					
	4490.00 Aplicações Diretas		5.259,00	0,00					
	Pessoal e Encargos Sociais	Juros e Encargos da Dívida	Outras Despesas Correntes	Investimentos	Inversões Financeiras	Amortização da Dívida	Reserva de Contigência		
Fiscal:	21.719.474,05		3.317.210,00	7.013.341,00				32.050.025,05	28,51
Seguridade:			625.000,00					625.000,00	0,56
Total:	21.719.474,05		3.942.210,00	7.013.341,00				32.675.025,05	29,06

**Prefeitura Municipal de Queimadas**

Secretaria de Finanças

Departamento de Contabilidade - Orçamento-Programa de 2019 - R\$ 1,00

Quadro Detalhado da Despesa Fixa por Unidade Orçamentária, Ações, Natureza e Modalidade de Aplicação de Despesa - Q.D.D.

Classificação Institucional Funcional Programática		Esfera	Dotação Orçamentária	%
Natureza de Despesa/Modalidade de Aplicação				
02.070	FUNDO MUNICIPAL DE SAÚDE		21.733.845,15	19,33
10 301 1005 1016	CONSTRUCAO, AMPLIAÇÃO , REF. UNIDADES DE SAÚDE		1.190.000,00	1,06
	Objetivo: Ampliar e melhorar a qualidade da infraestrutura física das unidades de Saúde			
	4400.00 INVESTIMENTOS		1.190.000,00	1,06
	4450.00 Transferências a Instituições Privadas sem Fins Lucrativos		650.000,00	0,58
	4490.00 Aplicações Diretas		540.000,00	0,48
10 304 1008 1017	AQUISICAO DE VEÍCULOS PARA AS ATIVIDADES DE VIGILÂNCIA EM SAÚDE		307.050,00	0,27
	Objetivo: Adquirir veiculos para melhorar os serviços da vigilância em saúde.			
	4400.00 INVESTIMENTOS		307.050,00	0,27
	4490.00 Aplicações Diretas		307.050,00	0,27
10 302 1007 1018	AQUISICAO DE VEICULO(S) PARA AÇÕES DA MÉDIA E ALTA COMPLEXIDADE		231.815,00	0,21
	Objetivo: Adquirir veiculos necessários ao bom funcionamento das ações da Média e Alta Complexidade.			
	4400.00 INVESTIMENTOS		231.815,00	0,21
	4490.00 Aplicações Diretas		231.815,00	0,21
10 301 1005 1019	AQUISICAO DE VEICULO PARA ATIVIDADES DA ATENÇÃO BÁSICA		237.050,00	0,21
	Objetivo: Adquirir veiculos que possam servir as atividades da atenção Básica			
	4400.00 INVESTIMENTOS		237.050,00	0,21
	4490.00 Aplicações Diretas		237.050,00	0,21
04 122 1002 1020	REFORMA DO PRÉDIO DA SEDE DA SEC.MUNICIPAL DE SAUDE		314.100,00	0,28
	Objetivo: Reformar a Sede da Secretaria de saude			
	3300.00 OUTRAS DESPESAS CORRENTES		314.100,00	0,28
	3390.00 Aplicações Diretas		314.100,00	0,28
10 302 1007 1021	AQUISICAO DE UNIDADE OFTALMOLOGICA MOVEL		394.100,00	0,35
	Objetivo: Garantir acesso à população às ações de saúde de responsabilidade do poder municipal constitucionalmente obrigatórios;Dar acesso a população há consultas especializadas e procedimentos médicos			
	4400.00 INVESTIMENTOS		394.100,00	0,35
	4490.00 Aplicações Diretas		394.100,00	0,35
10 301 1005 1022	AQUISICAO DE MOTOS P/OS AGENTES COMUNIT.DE SAUDE		209.400,00	0,19
	Objetivo: Aquisicao de motos p/os agentes comunit.de saude			
	4400.00 INVESTIMENTOS		209.400,00	0,19
	4490.00 Aplicações Diretas		209.400,00	0,19
10 302 1007 1023	CONSTRUÇÃO/ AMPLIAÇÃO DE UNID. DE SAÚDE PARA SERV. DA MÉDIA E ALTA COMPLEXIDADE		852.220,00	0,76
	Objetivo: Possibilitar o aumento e a melhora da infra estrutura para serviços da Média e Alta Complexidade			
	4400.00 INVESTIMENTOS		852.220,00	0,76
	4490.00 Aplicações Diretas		852.220,00	0,76
10 301 1005 1024	CONSTRUÇÃO, AMPLIAÇÃO, REFORMA DAS ACADEMIAS DE SAÚDE		600.000,00	0,53
	Objetivo: Melhorar a qualidade das ações em todos os territórios das ações de Atenção Básica com pratica da atividade física; Ampliação das Equipes de Academia da Saúde; Ampliação e reforma das Equipes de Academia da Saúde; Construção de Academia da Saúde			
	4400.00 INVESTIMENTOS		600.000,00	0,53
	4490.00 Aplicações Diretas		600.000,00	0,53
10 301 1005 1025	AQUISIÇÃO / DESAPROPRIÇÃO DE IMÓVEIS		104.700,00	0,09
	Objetivo: Possibilitar a aquisição ou desapropriação de imóveis em beneficio da infraestrutura da saúde.			
	4400.00 INVESTIMENTOS		104.700,00	0,09

**Prefeitura Municipal de Queimadas**

Secretaria de Finanças

Departamento de Contabilidade - Orçamento-Programa de 2019 - R\$ 1,00

Quadro Detalhado da Despesa Fixada por Unidade Orçamentária, Ações, Natureza e Modalidade de Aplicação de Despesa - Q.D.D.

Classificação Institucional Funcional Programática		Esfera	Dotação Orçamentária	%
Natureza de Despesa/Modalidade de Aplicação				
02.070	FUNDO MUNICIPAL DE SAÚDE		21.733.845,15	19,33
	4490.00 Aplicações Diretas		104.700,00	0,09
10 301 1005 2022	MANUTENÇÃO DOS SERVIÇOS DOS AGENTES COMUNITÁRIOS DE SAÚDE		1.855.189,00	1,65
	Objetivo: Melhorar a qualidade das ações em todos os territórios da ESF com 100% de Agentes Comunitários de Saúde; Cobertura de 100% das Ações de Atenção Básica na Rede de Saúde com Agentes Comunitários de Saúde; Ampliação dos Agentes Comunitários de Saúde (20) ; - Capacitação e formação continuada dos ACS e profissionais de Saúde da ESF ; Manutenção do sistema de informação com tablet em 100% dos ACE e ACS; Aquisição de fardamentos para os ACS E ACES.			
	3100.00 PESSOAL E ENCARGOS SOCIAIS		1.710.510,00	1,52
	3190.00 Aplicações Diretas		1.228.160,00	1,09
	3191.00 Aplicação Direta Decorrente de Operação entre Órgãos, Fundos e Entidades Integrantes dos Orçamentos		482.350,00	0,43
	3300.00 OUTRAS DESPESAS CORRENTES		134.209,00	0,12
	3390.00 Aplicações Diretas		134.209,00	0,12
	4400.00 INVESTIMENTOS		10.470,00	0,01
	4490.00 Aplicações Diretas		10.470,00	0,01
10 301 1005 2023	MANUTENÇÃO DA ESTRATÉGIA SAÚDE DA FAMÍLIA E SAÚDE BUCAL - ESF - SB		4.689.290,00	4,17
	Objetivo: Melhorar a qualidade das ações em todos os territórios da ESF - Estratégia de Saúde da Família; Cobertura de 100% das Ações de Atenção Básica na Rede de Saúde; Valorizar as ações das 17 Equipes de Saúde da Família; Valorizar as ações das 17 Equipes de Saúde Bucal - SB			
	3100.00 PESSOAL E ENCARGOS SOCIAIS		4.010.000,00	3,57
	3190.00 Aplicações Diretas		2.980.000,00	2,65
	3191.00 Aplicação Direta Decorrente de Operação entre Órgãos, Fundos e Entidades Integrantes dos Orçamentos		1.030.000,00	0,92
	3300.00 OUTRAS DESPESAS CORRENTES		578.350,00	0,51
	3390.00 Aplicações Diretas		578.350,00	0,51
	4400.00 INVESTIMENTOS		100.940,00	0,09
	4490.00 Aplicações Diretas		100.940,00	0,09
10 304 1008 2024	ACOES DO BLOCO DE VIGILANCIA EM SAUDE		957.969,00	0,85
	Objetivo: Ampliação e manutenção das ações de Vigilância Sanitária e Ambiental; Capacitação e formação continuada das vigilâncias :- Manutenção das ações do Programa Nacional de Imunização no município; Aquisição de veículos para a Vigilância Sanitária e Epidemiológica; Ampliação e manutenção das ações dos Agentes de combate as Endemias; Capacitação e formação continuada dos ACS , ACE e profissionais; Manutenção do sistema de informação com tablet em 100% dos ACE e ACS; Aquisição de fardamentos para os ACS E ACES; SAÚDE DO TRABALHADOR			
	3100.00 PESSOAL E ENCARGOS SOCIAIS		845.281,00	0,75
	3190.00 Aplicações Diretas		629.811,00	0,56
	3191.00 Aplicação Direta Decorrente de Operação entre Órgãos, Fundos e Entidades Integrantes dos Orçamentos		215.470,00	0,19
	3300.00 OUTRAS DESPESAS CORRENTES		81.278,00	0,07
	3390.00 Aplicações Diretas		81.278,00	0,07
	4400.00 INVESTIMENTOS		31.410,00	0,03
	4490.00 Aplicações Diretas		31.410,00	0,03
10 301 1005 2025	MANUT.DAS ATIV. DE SAUDE PUBLICA C/REC. SUS		232.643,00	0,21
	Objetivo: Manter as atividades de saúde com Rec. S}US			
	3100.00 PESSOAL E ENCARGOS SOCIAIS		42.047,00	0,04
	3190.00 Aplicações Diretas		36.522,00	0,03
	3191.00 Aplicação Direta Decorrente de Operação entre Órgãos, Fundos e Entidades Integrantes dos Orçamentos		5.525,00	0,00
	3300.00 OUTRAS DESPESAS CORRENTES		185.361,00	0,16
	3350.00 Transferências a Instituições Privadas sem Fins Lucrativos		11.051,00	0,01
	3390.00 Aplicações Diretas		174.310,00	0,15
	4400.00 INVESTIMENTOS		5.235,00	0,00
	4490.00 Aplicações Diretas		5.235,00	0,00

**Prefeitura Municipal de Queimadas**

Secretaria de Finanças

Departamento de Contabilidade - Orçamento-Programa de 2019 - R\$ 1,00

Quadro Detalhado da Despesa Fixa por Unidade Orçamentária, Ações, Natureza e Modalidade de Aplicação de Despesa - Q.D.D.

Classificação Institucional Funcional Programática				Esfera	Dotação Orçamentária	%	
Natureza de Despesa/Modalidade de Aplicação							
02.070	FUNDO MUNICIPAL DE SAÚDE					21.733.845,15	19,33
10	301	1005	2026	MANUTENÇÃO DAS ATIVIDADES DE SAÚDE PÚBLICA - REC. PRÓPRIOS		1.764.230,00	1,57
				Objetivo: Manter as atividades da Saúde com Recursos Próprios			
				3100.00 PESSOAL E ENCARGOS SOCIAIS		1.250.470,00	1,11
				3190.00 Aplicações Diretas		1.000.470,00	0,89
				3191.00 Aplicação Direta Decorrente de Operação entre Órgãos, Fundos e Entidades Integrantes dos Orçamentos		250.000,00	0,22
				3300.00 OUTRAS DESPESAS CORRENTES		488.760,00	0,43
				3390.00 Aplicações Diretas		488.760,00	0,43
				4400.00 INVESTIMENTOS		25.000,00	0,02
				4490.00 Aplicações Diretas		25.000,00	0,02
10	302	1007	2027	MANUTENÇÃO DO PROGRAMA CAPS		834.786,00	0,74
				Objetivo: Manutenção das ações do serviço do CAPS; - Capacitação e formação continuada dos profissionais do serviço; - Manutenção e aquisição de equipamentos para o CAPS; - Aquisições de equipamentos e mobiliários;			
				3100.00 PESSOAL E ENCARGOS SOCIAIS		551.731,00	0,49
				3190.00 Aplicações Diretas		536.026,00	0,48
				3191.00 Aplicação Direta Decorrente de Operação entre Órgãos, Fundos e Entidades Integrantes dos Orçamentos		15.705,00	0,01
				3300.00 OUTRAS DESPESAS CORRENTES		250.484,00	0,22
				3390.00 Aplicações Diretas		250.484,00	0,22
				4400.00 INVESTIMENTOS		32.571,00	0,03
				4490.00 Aplicações Diretas		32.571,00	0,03
10	302	1007	2028	MANUTENÇÃO DAS ATIVIDADES DO LABORATÓRIO DE ANÁLISES CLÍNICAS		606.999,15	0,54
				Objetivo: Manutenção das ações do laboratório de análises: - Capacitação e formação continuada dos profissionais do serviço; Manutenção e aquisição de equipamentos para o laboratório; Aquisição de equipamentos e mobiliários; Aumenta da oferta de serviços de saúde especializados de análises clínica (exames bioquímicos, sorológicos)			
				3100.00 PESSOAL E ENCARGOS SOCIAIS		358.060,15	0,32
				3190.00 Aplicações Diretas		299.136,15	0,27
				3191.00 Aplicação Direta Decorrente de Operação entre Órgãos, Fundos e Entidades Integrantes dos Orçamentos		58.924,00	0,05
				3300.00 OUTRAS DESPESAS CORRENTES		205.597,00	0,18
				3390.00 Aplicações Diretas		205.597,00	0,18
				4400.00 INVESTIMENTOS		43.342,00	0,04
				4490.00 Aplicações Diretas		43.342,00	0,04
10	303	1006	2029	PROGRAMA DA FARMACIA BASICA		465.470,00	0,41
				Objetivo: Manutenção das atividades da Farmácia Básica			
				3100.00 PESSOAL E ENCARGOS SOCIAIS		35.470,00	0,03
				3190.00 Aplicações Diretas		25.000,00	0,02
				3191.00 Aplicação Direta Decorrente de Operação entre Órgãos, Fundos e Entidades Integrantes dos Orçamentos		10.470,00	0,01
				3300.00 OUTRAS DESPESAS CORRENTES		390.000,00	0,35
				3390.00 Aplicações Diretas		390.000,00	0,35
				4400.00 INVESTIMENTOS		40.000,00	0,04
				4490.00 Aplicações Diretas		40.000,00	0,04
10	301	1005	2030	MANUTENÇÃO DAS AÇÕES DO PROGRAMA NASF		617.730,00	0,55
				Objetivo: 1 - Ampliação do NASF ;2 - Manutenção das Equipes NASF; 3 - Aquisição de Equipamentos e mobiliários; 4 - Aquisição de insumos médicos; 5 - Capacitação e formação continuada das Equipes NASF			
				3100.00 PESSOAL E ENCARGOS SOCIAIS		481.620,00	0,43
				3190.00 Aplicações Diretas		481.620,00	0,43
				OUTRAS DESPESAS CORRENTES			

**Prefeitura Municipal de Queimadas**

Secretaria de Finanças

Departamento de Contabilidade - Orçamento-Programa de 2019 - R\$ 1,00

Quadro Detalhado da Despesa Fixada por Unidade Orçamentária, Ações, Natureza e Modalidade de Aplicação de Despesa - Q.D.D.

Classificação Institucional Funcional Programática			Esfera	Dotação Orçamentária	%
Natureza de Despesa/Modalidade de Aplicação					
02.070	FUNDO MUNICIPAL DE SAÚDE			21.733.845,15	19,33
	3300.00			115.170,00	0,10
	3390.00	Aplicações Diretas		115.170,00	0,10
	4400.00	INVESTIMENTOS		20.940,00	0,02
	4490.00	Aplicações Diretas		20.940,00	0,02
10 302	1007 2031	MANUTENÇÃO DAS ATIVL DO CENTRO DE ESPECIALIDADES ODONTOLÓGICAS - CEO		348.511,00	0,31
		Objetivo: Manutenção das ações do serviço do CEO; Capacitação e formação continuada dos profissionais do serviço; Manutenção e aquisição de equipamentos para o CEO; Aquisições de equipamentos e mobiliários			
	3100.00	PESSOAL E ENCARGOS SOCIAIS		200.097,00	0,18
	3190.00	Aplicações Diretas		193.815,00	0,17
	3191.00	Aplicação Direta Decorrente de Operação entre Órgãos, Fundos e Entidades Integrantes dos Orçamentos		6.282,00	0,01
	3300.00	OUTRAS DESPESAS CORRENTES		107.585,00	0,10
	3390.00	Aplicações Diretas		107.585,00	0,10
	4400.00	INVESTIMENTOS		40.829,00	0,04
	4490.00	Aplicações Diretas		40.829,00	0,04
10 301	1005 2032	MANUTENCAO DAS ATIV.DO CONSELHO MUNIC.DE SAUDE		75.000,00	0,07
		Objetivo: Garantir acesso à população as ações de saúde de responsabilidade do poder municipal constitucionalmente obrigatórios; Dar acesso a população há um ambiente de participação do povo nas decisões da saúde; Manutenção das atividades do Conselho Municipal de Saúde			
	3100.00	PESSOAL E ENCARGOS SOCIAIS		5.000,00	0,00
	3190.00	Aplicações Diretas		5.000,00	0,00
	3300.00	OUTRAS DESPESAS CORRENTES		70.000,00	0,06
	3390.00	Aplicações Diretas		70.000,00	0,06
10 302	1007 2033	MANUTENCAO DOS SERVICOS DE ATEND.MOVEL DE URGÊNCIA - SAMU		841.551,00	0,75
		Objetivo: 1 - Manutenção das ações do SAMU; - Capacitação e formação continuada dos profissionais do serviço; Manutenção das Unidade de Transporte de Urgência;- Aquisição de equipamentos medico e mobiliários			
	3100.00	PESSOAL E ENCARGOS SOCIAIS		626.068,00	0,56
	3190.00	Aplicações Diretas		619.786,00	0,55
	3191.00	Aplicação Direta Decorrente de Operação entre Órgãos, Fundos e Entidades Integrantes dos Orçamentos		6.282,00	0,01
	3300.00	OUTRAS DESPESAS CORRENTES		185.013,00	0,16
	3390.00	Aplicações Diretas		185.013,00	0,16
	4400.00	INVESTIMENTOS		30.470,00	0,03
	4490.00	Aplicações Diretas		30.470,00	0,03
10 301	1005 2034	CONTRIBUIÇÃO PARA O CONSORCIO INTER-MUNICIPAL DE SAÚDE		460.000,00	0,41
		Objetivo: Contribuir com a parcela do Rateio para o consórcio garantindo o atendimento da população aos serviços do Consórcio de Saúde.			
	3300.00	OUTRAS DESPESAS CORRENTES		460.000,00	0,41
	3371.00	Contribuição à Consórcio Publico por Rateio		460.000,00	0,41
10 301	1005 2035	MANUTENÇÃO DO PROGRAMA SAUDE NA ESCOLA		160.801,00	0,14
		Objetivo: Manter os serviços do programa saúde na escola			
	3100.00	PESSOAL E ENCARGOS SOCIAIS		57.927,00	0,05
	3190.00	Aplicações Diretas		57.927,00	0,05
	3300.00	OUTRAS DESPESAS CORRENTES		87.169,00	0,08
	3390.00	Aplicações Diretas		87.169,00	0,08
	4400.00	INVESTIMENTOS		15.705,00	0,01
	4490.00	Aplicações Diretas		15.705,00	0,01

**Prefeitura Municipal de Queimadas**

Secretaria de Finanças

Departamento de Contabilidade - Orçamento-Programa de 2019 - R\$ 1,00

Quadro Detalhado da Despesa Fixada por Unidade Orçamentária, Ações, Natureza e Modalidade de Aplicação de Despesa - Q.D.D.

Classificação Institucional Funcional Programática			Esfera	Dotação Orçamentária	%
Natureza de Despesa/Modalidade de Aplicação					
02.070	FUNDO MUNICIPAL DE SAÚDE			21.733.845,15	19,33
10 302 1007 2036	MANUTENÇÃO DAS ATIVIDADES DA RESIDENCIA TERAPEUTICA			163.333,00	0,15
	Objetivo: 1 - Manutenção das ações do serviço de Residência Terapêutica;- Capacitação e formação continuada dos profissionais do serviço;; Manutenção e aquisição de equipamentos para a Residência Terapêutica; Aquisições de equipamentos e mobiliários				
	3100.00	PESSOAL E ENCARGOS SOCIAIS		45.021,00	0,04
	3190.00	Aplicações Diretas		45.021,00	0,04
	3300.00	OUTRAS DESPESAS CORRENTES		86.902,00	0,08
	3390.00	Aplicações Diretas		86.902,00	0,08
	4400.00	INVESTIMENTOS		31.410,00	0,03
	4490.00	Aplicações Diretas		31.410,00	0,03
10 302 1007 2037	PROGRAMA DE INTERNACAO DOMICILIARES - MELHOR EM CASA			593.672,00	0,53
	Objetivo: Aumenta da oferta de serviços de saúde especializados do SAD - Serviço de Atenção Domiciliar.1 - Manutenção das ações do serviço do Programa Melhor em Casa; Capacitação e formação continuada dos profissionais do serviço; Manutenção e aquisição de equipamentos para o Programa Melhor em Casa; Aquisições de equipamentos e mobiliários; Aquisições de Veiculo com capacidade para transporte de 07 passageiros tipo dobror para os profissionais.				
	3100.00	PESSOAL E ENCARGOS SOCIAIS		367.027,00	0,33
	3190.00	Aplicações Diretas		360.745,00	0,32
	3191.00	Aplicação Direta Decorrente de Operação entre Órgãos, Fundos e Entidades Integrantes dos Orçamentos		6.282,00	0,01
	3300.00	OUTRAS DESPESAS CORRENTES		191.410,00	0,17
	3390.00	Aplicações Diretas		191.410,00	0,17
	4400.00	INVESTIMENTOS		35.235,00	0,03
	4490.00	Aplicações Diretas		35.235,00	0,03
10 301 1005 2038	PROGRAMA DE MELHORIA E QUAL.DA ATENCAO BASICA PMAQ			589.316,00	0,52
	Objetivo: Manutenção das ações do PMAQ				
	3100.00	PESSOAL E ENCARGOS SOCIAIS		525.235,00	0,47
	3190.00	Aplicações Diretas		525.235,00	0,47
	3300.00	OUTRAS DESPESAS CORRENTES		54.081,00	0,05
	3390.00	Aplicações Diretas		54.081,00	0,05
	4400.00	INVESTIMENTOS		10.000,00	0,01
	4490.00	Aplicações Diretas		10.000,00	0,01
10 242 1007 2039	CONTRIBUICAO P/INSTITUIÇÕES DE APOIO A PESSOAS COM NECESSIDADES ESPECIAIS			47.115,00	0,04
	Objetivo: Manutenção das Ações mediante contribuição para Instituições de atendimento à criança, adolescente e adultos com necessidades especiais.				
	3300.00	OUTRAS DESPESAS CORRENTES		47.115,00	0,04
	3350.00	Transferências a Instituições Privadas sem Fins Lucrativos		47.115,00	0,04
10 302 1007 2042	MANUTENÇÃO DOS SERVIÇOS DE FISIOTERAPIA			278.502,00	0,25
	Objetivo: Aumenta da oferta de serviços de saúde especializados de fisioterapia e reabilitação. Manutenção das ações do serviço de fisioterapia; Capacitação e formação continuada dos profissionais do serviço; Manutenção e aquisição de equipamentos para a clinica de fisioterapia; Aquisições de equipamentos e mobiliários.				
	3100.00	PESSOAL E ENCARGOS SOCIAIS		205.212,00	0,18
	3190.00	Aplicações Diretas		194.742,00	0,17
	3191.00	Aplicação Direta Decorrente de Operação entre Órgãos, Fundos e Entidades Integrantes dos Orçamentos		10.470,00	0,01
	3300.00	OUTRAS DESPESAS CORRENTES		52.350,00	0,05
	3390.00	Aplicações Diretas		52.350,00	0,05
	4400.00	INVESTIMENTOS		20.940,00	0,02
	4490.00	Aplicações Diretas		20.940,00	0,02

**Prefeitura Municipal de Queimadas**

Secretaria de Finanças

Departamento de Contabilidade - Orçamento-Programa de 2019 - R\$ 1,00

Quadro Detalhado da Despesa Fixada por Unidade Orçamentária, Ações, Natureza e Modalidade de Aplicação de Despesa - Q.D.D.

Classificação Institucional Funcional Programática		Esfera	Dotação Orçamentária	%					
Natureza de Despesa/Modalidade de Aplicação									
02.070	FUNDO MUNICIPAL DE SAÚDE		21.733.845,15	19,33					
10 301 1005 2075	MANUTENÇÃO DAS ATIVIDADES DAS ACADEMIAS DE SAÚDE		148.830,00	0,13					
	Objetivo: Manter as atividades de academia de saúde.								
3100.00	PESSOAL E ENCARGOS SOCIAIS		91.282,00	0,08					
3190.00	Aplicações Diretas		85.000,00	0,08					
3191.00	Aplicação Direta Decorrente de Operação entre Órgãos, Fundos e Entidades Integrantes dos Orçamentos		6.282,00	0,01					
3300.00	OUTRAS DESPESAS CORRENTES		26.138,00	0,02					
3390.00	Aplicações Diretas		26.138,00	0,02					
4400.00	INVESTIMENTOS		31.410,00	0,03					
4490.00	Aplicações Diretas		31.410,00	0,03					
10 302 1007 2076	MANUTENÇÃO DAS ATIVIDADES DA POLICLÍNICA		1.562.473,00	1,39					
	Objetivo: Desenvolver as atividades da Policlínica								
3100.00	PESSOAL E ENCARGOS SOCIAIS		1.263.290,00	1,12					
3190.00	Aplicações Diretas		1.078.055,00	0,96					
3191.00	Aplicação Direta Decorrente de Operação entre Órgãos, Fundos e Entidades Integrantes dos Orçamentos		185.235,00	0,16					
3300.00	OUTRAS DESPESAS CORRENTES		269.867,00	0,24					
3390.00	Aplicações Diretas		269.867,00	0,24					
4400.00	INVESTIMENTOS		29.316,00	0,03					
4490.00	Aplicações Diretas		29.316,00	0,03					
	Pessoal e Encargos Sociais	Juros e Encargos da Dívida	Outras Despesas Correntes	Investimentos	Inversões Financeiras	Amortização da Dívida	Reserva de Contigência		
Fiscal:								0,00	0,00
Seguridade:	12.671.348,15		4.380.939,00	4.681.558,00				21.733.845,15	19,33
Total:	12.671.348,15		4.380.939,00	4.681.558,00				21.733.845,15	19,33

**Prefeitura Municipal de Queimadas**

Secretaria de Finanças

Departamento de Contabilidade - Orçamento-Programa de 2019 - R\$ 1,00

Quadro Detalhado da Despesa Fixada por Unidade Orçamentária, Ações, Natureza e Modalidade de Aplicação de Despesa - Q.D.D.

Classificação Institucional Funcional Programática		Esfera	Dotação Orçamentária	%
Natureza de Despesa/Modalidade de Aplicação				
02.080	SECRETARIA DE DESENVOLVIMENTO SOCIAL / FMAS		3.058.801,00	2,72
08 244 1016 1026	CONSTRUÇÃO DE EDIFI. P/ATEND.AOS SERVIÇOS DE PROTEÇÃO SOCIAL		723.500,00	0,64
	Objetivo: Construção de Sede para o SCFV-; Construção do Centro de Referência Especializada de Assistência Social - CREAS; Construção do Centro de Referência de Assistência Social - CRAS			
	□			
	4400.00 INVESTIMENTOS		723.500,00	0,64
	4490.00 Aplicações Diretas		723.500,00	0,64
08 244 1016 1027	AQUISICAO DE VEICULOS		102.350,00	0,09
	Objetivo: Adquirir veiculos para os serviços de assistência social			
	4400.00 INVESTIMENTOS		102.350,00	0,09
	4490.00 Aplicações Diretas		102.350,00	0,09
08 122 1016 2043	MANUTENCAO E FUNCIONAMENTO DA SECRETARIA		428.395,00	0,38
	Objetivo: Realizar a gestão dos serviços administrativos e de suporte físico vinculado ao desenvolvimento social. Melhorar e qualificar a gestão municipal de Assistência Social nos diferentes níveis de Proteção Social.; Apoio Administrativo e Operacional aos Serviços Socioassistenciais ; Capacitação e Apoio aos Operadores do Sistema de Garantia de Direitos□			
	□			
	3100.00 PESSOAL E ENCARGOS SOCIAIS		295.810,00	0,26
	3190.00 Aplicações Diretas		265.810,00	0,24
	3191.00 Aplicação Direta Decorrente de Operação entre Órgãos, Fundos e Entidades Integrantes dos Orçamentos		30.000,00	0,03
	3300.00 OUTRAS DESPESAS CORRENTES		107.585,00	0,10
	3390.00 Aplicações Diretas		107.585,00	0,10
	4400.00 INVESTIMENTOS		25.000,00	0,02
	4490.00 Aplicações Diretas		25.000,00	0,02
08 244 1016 2044	AJUDAS FINANCEIRAS E DIST.DE DIVERSOS PROD. P/PESSOAS CARENTES		275.000,00	0,24
	Objetivo: Atender as necessidades de pessoas comprovadamente carentes			
	3300.00 OUTRAS DESPESAS CORRENTES		275.000,00	0,24
	3390.00 Aplicações Diretas		275.000,00	0,24
08 243 1016 2045	APOIO AS ATIVIDADES DOS CONSELHOS		145.170,00	0,13
	Objetivo: Apoiar as atividades desenvolvidas pelas instancias de controle.			
	3100.00 PESSOAL E ENCARGOS SOCIAIS		94.230,00	0,08
	3190.00 Aplicações Diretas		94.230,00	0,08
	3300.00 OUTRAS DESPESAS CORRENTES		50.940,00	0,05
	3390.00 Aplicações Diretas		50.940,00	0,05
08 244 1016 2046	SERVIÇO DE PROTEÇÃO SOCIAL BÁSICA (SCFV / PBF/ CRAS/ACESSUAS TABA.)		626.943,00	0,56
	Objetivo: Serviço de Proteção Integral a Famílias e Indivíduos (PSB); Serviço de Convivência e Fortalecimento de Vínculos-SCFV; Ações para Integração da Pessoa com Deficiência			
	3100.00 PESSOAL E ENCARGOS SOCIAIS		349.230,00	0,31
	3190.00 Aplicações Diretas		324.230,00	0,29
	3191.00 Aplicação Direta Decorrente de Operação entre Órgãos, Fundos e Entidades Integrantes dos Orçamentos		25.000,00	0,02
	3300.00 OUTRAS DESPESAS CORRENTES		265.619,00	0,24
	3390.00 Aplicações Diretas		265.619,00	0,24
	4400.00 INVESTIMENTOS		12.094,00	0,01
	4490.00 Aplicações Diretas		12.094,00	0,01
08 244 1016 2047	CONCESSÃO DE BENEFÍCIOS EVENTUAIS DE ASSISTÊNCIA SOCIAL - FEAS		10.470,00	0,01
	Objetivo: CONCESSÃO DE BENEFÍCIOS EVENTUAIS DE ASSISTÊNCIA SOCIAL - FEAS			
	3300.00 OUTRAS DESPESAS CORRENTES		10.470,00	0,01
	3390.00 Aplicações Diretas		10.470,00	0,01

**Prefeitura Municipal de Queimadas**

Secretaria de Finanças

Departamento de Contabilidade - Orçamento-Programa de 2019 - R\$ 1,00

Quadro Detalhado da Despesa Fixada por Unidade Orçamentária, Ações, Natureza e Modalidade de Aplicação de Despesa - Q.D.D.

Classificação Institucional Funcional Programática		Esfera	Dotação Orçamentária	%					
Natureza de Despesa/Modalidade de Aplicação									
02.080	SECRETARIA DE DESENVOLVIMENTO SOCIAL / FMAS		3.058.801,00	2,72					
08 244 1016 2048	PRIMEIRA INFÂNCIA NO SUAS - CRIANÇA FELIZ		182.230,00	0,16					
	Objetivo: Desenvolver as ações inerentes ao Programa Criança Feliz								
3100.00	PESSOAL E ENCARGOS SOCIAIS		98.162,00	0,09					
3190.00	Aplicações Diretas		90.833,00	0,08					
3191.00	Aplicação Direta Decorrente de Operação entre Órgãos, Fundos e Entidades Integrantes dos Orçamentos		7.329,00	0,01					
3300.00	OUTRAS DESPESAS CORRENTES		84.068,00	0,07					
3390.00	Aplicações Diretas		84.068,00	0,07					
08 244 1016 2049	PROTEÇÃO SOCIAL ESPECIAL - Média Complexidade (CREAS, AEPETI, PAEFI, MSE)		217.982,00	0,19					
	Objetivo: Melhorar o Índice de Desenvolvimento Humano, provendo cidadania e melhorias sociais: Serviço de Proteção Especializada a Famílias e Indivíduos (PSE-MC); Atendimento à Mulher Vítima de Violência; Serviço de Proteção para Adolescentes em Medidas Socioeducativas - MSE; Abordagem Social; Família Acolhedora								
3100.00	PESSOAL E ENCARGOS SOCIAIS		116.209,00	0,10					
3190.00	Aplicações Diretas		112.021,00	0,10					
3191.00	Aplicação Direta Decorrente de Operação entre Órgãos, Fundos e Entidades Integrantes dos Orçamentos		4.188,00	0,00					
3300.00	OUTRAS DESPESAS CORRENTES		77.692,00	0,07					
3390.00	Aplicações Diretas		77.692,00	0,07					
4400.00	INVESTIMENTOS		24.081,00	0,02					
4490.00	Aplicações Diretas		24.081,00	0,02					
08 244 1016 2050	PROGRAMA BPC NA ESCOLA		6.282,00	0,01					
	Objetivo: Desenvolver as ações do BPC na escola								
3300.00	OUTRAS DESPESAS CORRENTES		6.282,00	0,01					
3390.00	Aplicações Diretas		6.282,00	0,01					
08 244 1016 2051	MANUTENÇÃO E GERENCIAMENTO DO BOLSA FAMÍLIA/IGD/PBF		279.210,00	0,25					
	Objetivo: Manter os serviços do BOLSA FAMÍLIA/IGD/PBF								
3100.00	PESSOAL E ENCARGOS SOCIAIS		140.000,00	0,12					
3190.00	Aplicações Diretas		130.000,00	0,12					
3191.00	Aplicação Direta Decorrente de Operação entre Órgãos, Fundos e Entidades Integrantes dos Orçamentos		10.000,00	0,01					
3300.00	OUTRAS DESPESAS CORRENTES		118.270,00	0,11					
3390.00	Aplicações Diretas		118.270,00	0,11					
4400.00	INVESTIMENTOS		20.940,00	0,02					
4490.00	Aplicações Diretas		20.940,00	0,02					
08 244 1016 2052	APRIMOAMENTO DA GESTÃO DO SUAS IGD/SUAS		61.269,00	0,05					
	Objetivo: Desenvolver as atividades do IGD / SUAS								
3300.00	OUTRAS DESPESAS CORRENTES		50.799,00	0,05					
3390.00	Aplicações Diretas		50.799,00	0,05					
4400.00	INVESTIMENTOS		10.470,00	0,01					
4490.00	Aplicações Diretas		10.470,00	0,01					
	Pessoal e Encargos Sociais	Juros e Encargos da Dívida	Outras Despesas Correntes	Investimentos	Inversões Financeiras	Amortização da Dívida	Reserva de Contingência		
Fiscal:	105.470,00							105.470,00	0,09
Seguridade:	988.171,00		1.046.725,00	918.435,00				2.953.331,00	2,63
Total:	1.093.641,00		1.046.725,00	918.435,00				3.058.801,00	2,72

**Prefeitura Municipal de Queimadas**

Secretaria de Finanças

Departamento de Contabilidade - Orçamento-Programa de 2019 - R\$ 1,00

Quadro Detalhado da Despesa Fixada por Unidade Orçamentária, Ações, Natureza e Modalidade de Aplicação de Despesa - Q.D.D.

Classificação Institucional Funcional Programática			Esfera	Dotação Orçamentária	%
Natureza de Despesa/Modalidade de Aplicação					
02.090	SECRETARIA DE AGRICULTURA E MEIO AMBIENTE			3.819.329,00	3,40
20	605	1010 1028	CONSTRUCAO DE RESERV.DE AGUA (BARRAGENS,POCOS,CISTERNAS)	500.000,00	0,44
			Objetivo: Aumentar a capacidade de armazenameto de água do município		
		4400.00	INVESTIMENTOS	500.000,00	0,44
		4490.00	Aplicações Diretas	500.000,00	0,44
20	608	1009 1029	AQUISIÇÃO DE MÁQUINAS E IMPLEMENTOS AGRÍCOLAS	500.000,00	0,44
			Objetivo: Aquisição de dois tratores de 100CV + implementos; Aquisição de retroescavadeira; aquisição de veículo cabine estendida; aquisição de duas motos		
		4400.00	INVESTIMENTOS	500.000,00	0,44
		4490.00	Aplicações Diretas	500.000,00	0,44
20	608	1009 1030	CONSTRUCAO/REF./AMPLIAÇÃO DO MATADOURO PUBLICO	500.000,00	0,44
			Objetivo: Melhorar a estrutura física do matadouro publico		
		4400.00	INVESTIMENTOS	500.000,00	0,44
		4490.00	Aplicações Diretas	500.000,00	0,44
20	544	1010 1031	AQUISIÇÃO DE PERFURATRIZ P/PERFURAÇÃO DE POÇOS ARTESIANOS	300.000,00	0,27
			Objetivo: Adquirir máquina perfuratriz para perfuração de poços artesanios		
		4400.00	INVESTIMENTOS	300.000,00	0,27
		4490.00	Aplicações Diretas	300.000,00	0,27
20	608	1009 2053	MANUTENCAO DOS SERVICOS RELACION. C/A AGRICULTURA	577.434,00	0,51
			Objetivo: Manter as atividades relacionadas a Sec de Agricultura; realizar palestras e eventos relacionados a Agricultura e Meio Ambiente; aquisição de motos		
		3100.00	PESSOAL E ENCARGOS SOCIAIS	242.585,00	0,22
		3190.00	Aplicações Diretas	226.880,00	0,20
		3191.00	Aplicação Direta Decorrente de Operação entre Órgãos, Fundos e Entidades Integrantes dos Orçamentos	15.705,00	0,01
		3300.00	OUTRAS DESPESAS CORRENTES	313.909,00	0,28
		3390.00	Aplicações Diretas	313.909,00	0,28
		4400.00	INVESTIMENTOS	20.940,00	0,02
		4490.00	Aplicações Diretas	20.940,00	0,02
20	606	1009 2054	SERVICOS DE ARACAO E CORTE DE TERRA	230.000,00	0,20
			Objetivo: proporcionar o corte de terra para os agricultores; Limpeza, construção e ampliação de silos.		
		3300.00	OUTRAS DESPESAS CORRENTES	230.000,00	0,20
		3390.00	Aplicações Diretas	230.000,00	0,20
20	544	1010 2055	SERVICOS DE ABAST.DE AGUA EM CARROS PIPAS	628.200,00	0,56
			Objetivo: Promover o abasteciemento de água com carro pipa onde necessário		
		3300.00	OUTRAS DESPESAS CORRENTES	628.200,00	0,56
		3390.00	Aplicações Diretas	628.200,00	0,56
20	606	1009 2056	CONTRIBUICAO P/O SEGURO SAFRA	47.115,00	0,04
			Objetivo: Contribuir com o Seguro Safra		
		3300.00	OUTRAS DESPESAS CORRENTES	47.115,00	0,04
		3350.00	Transferências a Instituições Privadas sem Fins Lucrativos	47.115,00	0,04
20	608	1009 2057	SEMEANDO A AGROECOLOGIA	94.230,00	0,08
			Objetivo: Implantação de um viveiro de produção de mudas; implantação de hortas nas escolas; recuperação de áreas degradadas; recuperação de nascentes: arborização urbana e rural.		
		3300.00	OUTRAS DESPESAS CORRENTES	73.290,00	0,07
		3390.00	Aplicações Diretas	73.290,00	0,07
		4400.00	INVESTIMENTOS	20.940,00	0,02

**Prefeitura Municipal de Queimadas**

Secretaria de Finanças

Departamento de Contabilidade - Orçamento-Programa de 2019 - R\$ 1,00

Quadro Detalhado da Despesa Fixada por Unidade Orçamentária, Ações, Natureza e Modalidade de Aplicação de Despesa - Q.D.D.

Classificação Institucional Funcional Programática		Natureza de Despesa/Modalidade de Aplicação		Esfera	Dotação Orçamentária	%	
02.090	SECRETARIA DE AGRICULTURA E MEIO AMBIENTE				3.819.329,00	3,40	
	4490.00	Aplicações Diretas			20.940,00	0,02	
20 608 1009 2058	MANUTENÇÃO DO PROGRAMA PRÓ GENÉTICA				50.000,00	0,04	
	Objetivo: Manutenção do nitrogênio líquido do Tambor de sêmem; contratação dos inseminadores; manutenção do banco de sêmem.						
	3300.00	OUTRAS DESPESAS CORRENTES			40.000,00	0,04	
	3390.00	Aplicações Diretas			40.000,00	0,04	
	4400.00	INVESTIMENTOS			10.000,00	0,01	
	4490.00	Aplicações Diretas			10.000,00	0,01	
20 608 1009 2059	BANCO DE SEMENTES -(Distribuição de sementes)				92.350,00	0,08	
	Objetivo: Multiplicar a variedade de sementes forrageiras e alimentícias; alavancar a produção agrícola e distribuição de sementes de melhor qualidade; criação de um banco de palma de forrageira; plantio irrigado de sorgo; milho, feijão e fava; distribuição de sementes e defensivos.						
	3300.00	OUTRAS DESPESAS CORRENTES			92.350,00	0,08	
	3390.00	Aplicações Diretas			92.350,00	0,08	
20 608 1010 2060	MANUTENÇÃO /LIMPEZA DE BARRAGENS E OUTROS RESERVATÓRIOS				300.000,00	0,27	
	Objetivo: Executar os serviços de limpeza em barragens e outros reservatórios						
	3300.00	OUTRAS DESPESAS CORRENTES			300.000,00	0,27	
	3390.00	Aplicações Diretas			300.000,00	0,27	
	Pessoal e Encargos Sociais	Juros e Encargos da Dívida	Outras Despesas Correntes	Investimentos	Inversões Financeiras	Amortização da Dívida	Reserva de Contingência
Fiscal:	242.585,00		1.724.864,00	1.851.880,00			3.819.329,00 3,40
Seguridade:							0,00 0,00
Total:	242.585,00		1.724.864,00	1.851.880,00			3.819.329,00 3,40

**Prefeitura Municipal de Queimadas**

Secretaria de Finanças

Departamento de Contabilidade - Orçamento-Programa de 2019 - R\$ 1,00

Quadro Detalhado da Despesa Fixada por Unidade Orçamentária, Ações, Natureza e Modalidade de Aplicação de Despesa - Q.D.D.

Classificação Institucional Funcional Programática		Esfera	Dotação Orçamentária	%			
Natureza de Despesa/Modalidade de Aplicação							
02.100	SECRETARIA DE INFRA ESTRUTURA		17.969.447,00	15,98			
26	782	1011	1032	ABERTURA E CONSERVACAO DE MALHA VIARIA DO MUNICIPIO		492.090,00	0,44
				Objetivo: Melhorar as condições de mobilidade urbana do município.			
			3300.00	OUTRAS DESPESAS CORRENTES		73.290,00	0,07
			3390.00	Aplicações Diretas		73.290,00	0,07
			4400.00	INVESTIMENTOS		418.800,00	0,37
			4490.00	Aplicações Diretas		418.800,00	0,37
15	451	1011	1033	AQUISIÇÃO / DESAPROPIAÇÃO DE IMÓVEIS		300.000,00	0,27
				Objetivo: Possibilitar a aquisição de imóveis ou desapropiação dos mesmos em beneficio da infraestrutura da cidade			
			4400.00	INVESTIMENTOS		300.000,00	0,27
			4490.00	Aplicações Diretas		300.000,00	0,27
26	451	1011	1034	IMPLANTACAO/RECUP.DE CALCAMENTO EM PARALELEPIPEDOS		2.010.000,00	1,79
				Objetivo: Implantar melhorias com calçamento em vias publicas			
			4400.00	INVESTIMENTOS		2.010.000,00	1,79
			4490.00	Aplicações Diretas		2.010.000,00	1,79
15	451	1011	1035	CONSTRUCAO/REF.E CONSERV.DE PREDIOS PUBLICOS		300.000,00	0,27
				Objetivo: Manter as edificações públicas			
			3300.00	OUTRAS DESPESAS CORRENTES		180.000,00	0,16
			3390.00	Aplicações Diretas		180.000,00	0,16
			4400.00	INVESTIMENTOS		120.000,00	0,11
			4490.00	Aplicações Diretas		120.000,00	0,11
15	451	1011	1036	CONST. DE ABRIGOS EM TERMINAIS DE TRANSP.P/PASSAGEIROS		100.000,00	0,09
				Objetivo: melhorar as condições para os usuários de transporte público.			
			4400.00	INVESTIMENTOS		100.000,00	0,09
			4490.00	Aplicações Diretas		100.000,00	0,09
16	482	1011	1037	CONST. E REFORMA DE UNIDADES HABITACIONAIS		573.500,00	0,51
				Objetivo: Atender as necessidades habitacionais do municipio, oferecendo melhores condições aos habitantes carentes.			
			4400.00	INVESTIMENTOS		573.500,00	0,51
			4490.00	Aplicações Diretas		573.500,00	0,51
18	542	1011	1038	IMPLANTACAO DE USINA DE TRAT.DE RESI.SOLIDOS/ATERRO		567.178,00	0,50
				Objetivo: Dotar o municipio de condições adequadas para o tratamento de lixo			
			4400.00	INVESTIMENTOS		567.178,00	0,50
			4490.00	Aplicações Diretas		567.178,00	0,50
17	512	1011	1039	CONTRUÇÃO DE PRIVADAS HIGIÊNICAS		50.000,00	0,04
				Objetivo: Construir privadas higiênicas para melhoria das condições de higiene			
			4400.00	INVESTIMENTOS		50.000,00	0,04
			4490.00	Aplicações Diretas		50.000,00	0,04
17	512	1011	1040	IMPLANTAÇÃO E EXTENSÃO DA REDE DE ESGOTAMENTO SANITÁRIO		1.251.700,00	1,11
				Objetivo: Melhoria da rede esgotamento sanitário			
			4400.00	INVESTIMENTOS		1.251.700,00	1,11
			4490.00	Aplicações Diretas		1.251.700,00	1,11
15	451	1011	1041	CONST. E REFORMA DE MERCADO PUBLICO		3.000.000,00	2,67
				Objetivo: Dotar o municipio com um mercado público com boa infraestrutura			

**Prefeitura Municipal de Queimadas**

Secretaria de Finanças

Departamento de Contabilidade - Orçamento-Programa de 2019 - R\$ 1,00

Quadro Detalhado da Despesa Fixada por Unidade Orçamentária, Ações, Natureza e Modalidade de Aplicação de Despesa - Q.D.D.

Classificação Institucional Funcional Programática		Esfera	Dotação Orçamentária	%
Natureza de Despesa/Modalidade de Aplicação				
02.100	SECRETARIA DE INFRA ESTRUTURA		17.969.447,00	15,98
	4400.00 INVESTIMENTOS		3.000.000,00	2,67
	4490.00 Aplicações Diretas		3.000.000,00	2,67
15 452 1011 1042	AQUISICAO DE PATRULHA MECANICA C/ IMPLEMENTOS		300.000,00	0,27
	Objetivo: Dotar o município com patrulha mecânica			
	4400.00 INVESTIMENTOS		300.000,00	0,27
	4490.00 Aplicações Diretas		300.000,00	0,27
17 512 1011 1043	RETIFICACAO E CANALIZACAO DE CORREGO		261.750,00	0,23
	Objetivo: Canalização de córrego			
	4400.00 INVESTIMENTOS		261.750,00	0,23
	4490.00 Aplicações Diretas		261.750,00	0,23
15 451 1011 1044	IMPL. DE REDE ELETRICA DO MUNICIPIO		154.700,00	0,14
	Objetivo: Implantar e melhorar a rede elétrica do município			
	4400.00 INVESTIMENTOS		154.700,00	0,14
	4490.00 Aplicações Diretas		154.700,00	0,14
26 451 1011 1045	AQUISICAO DE MAQUINAS, VEIC.E EQUIPAMENTOS RODOVIÁRIOS		250.000,00	0,22
	Objetivo: Equipar o município de Máquinas e equipamentos			
	4400.00 INVESTIMENTOS		250.000,00	0,22
	4490.00 Aplicações Diretas		250.000,00	0,22
15 451 1011 1046	CONST. E REST.DE ESTRADAS,BUEIROS E PASSAG. MOLHADA		523.500,00	0,47
	Objetivo: Melhorar as condições de mobilidade			
	4400.00 INVESTIMENTOS		523.500,00	0,47
	4490.00 Aplicações Diretas		523.500,00	0,47
15 451 1011 1047	CONST. E REFORMA DE CEMITERIO PUBLICO		150.000,00	0,13
	Objetivo: Melhorar a estrutura física de cemitério			
	4400.00 INVESTIMENTOS		150.000,00	0,13
	4490.00 Aplicações Diretas		150.000,00	0,13
15 451 1011 1048	CONST. E REFORMA DE TERMINAL E PONTOS RODOVIARIOS		300.000,00	0,27
	Objetivo: Construção e reforma de terminal e pontos rodoviários			
	4400.00 INVESTIMENTOS		300.000,00	0,27
	4490.00 Aplicações Diretas		300.000,00	0,27
15 451 1011 1049	CONST. E REFORMA DE PORTAL PUBLICO		130.000,00	0,12
	Objetivo: Dotar o município com Portal público			
	4400.00 INVESTIMENTOS		130.000,00	0,12
	4490.00 Aplicações Diretas		130.000,00	0,12
15 451 1011 1051	CONSTRUÇÃO DE PRAÇAS PARQUES E JARDINS		1.500.000,00	1,33
	Objetivo: Dotar a cidade de praças, parques e jardins			
	4400.00 INVESTIMENTOS		1.500.000,00	1,33
	4490.00 Aplicações Diretas		1.500.000,00	1,33
15 452 1011 1052	CONSTRUÇÃO DE CANAL PLUVIAL		468.800,00	0,42
	Objetivo: Construir canais pluviais			
	4400.00 INVESTIMENTOS		468.800,00	0,42
	4490.00 Aplicações Diretas		468.800,00	0,42
15 452 1011 1053	CONSTRUÇÃO DE FOSSAS SÉPTICAS		104.700,00	0,09

**Prefeitura Municipal de Queimadas**

Secretaria de Finanças

Departamento de Contabilidade - Orçamento-Programa de 2019 - R\$ 1,00

Quadro Detalhado da Despesa Fixada por Unidade Orçamentária, Ações, Natureza e Modalidade de Aplicação de Despesa - Q.D.D.

Classificação Institucional Funcional Programática		Esfera	Dotação Orçamentária	%					
Natureza de Despesa/Modalidade de Aplicação									
02.100	SECRETARIA DE INFRA ESTRUTURA		17.969.447,00	15,98					
Objetivo: Construir fossas sépticas para melhoria da infraestrutura da cidade									
4400.00	INVESTIMENTOS		104.700,00	0,09					
4490.00	Aplicações Diretas		104.700,00	0,09					
15 451 1011 2061	MANUTENCAO DAS ATIVIDADES C/ A SEC. INFRAESTRUTURA		2.290.529,00	2,04					
Objetivo: Manutenção das atividades com a Sec de Infra-Estrutura									
3100.00	PESSOAL E ENCARGOS SOCIAIS		1.459.820,00	1,30					
3190.00	Aplicações Diretas		1.250.420,00	1,11					
3191.00	Aplicação Direta Decorrente de Operação entre Órgãos, Fundos e Entidades Integrantes dos Orçamentos		209.400,00	0,19					
3300.00	OUTRAS DESPESAS CORRENTES		805.709,00	0,72					
3350.00	Transferências a Instituições Privadas sem Fins Lucrativos		6.282,00	0,01					
3370.00	Transferências a Instituições Multigovernamentais Nacionais		11.051,00	0,01					
3390.00	Aplicações Diretas		788.376,00	0,70					
4400.00	INVESTIMENTOS		25.000,00	0,02					
4490.00	Aplicações Diretas		25.000,00	0,02					
15 544 1011 2062	SERVICOS DE ABASTEC.DE AGUA EM CARROS PIPAS -ZONA URBANA		100.000,00	0,09					
Objetivo: Promover o abastecimento com carro pipa na zona urbana									
3300.00	OUTRAS DESPESAS CORRENTES		100.000,00	0,09					
3390.00	Aplicações Diretas		100.000,00	0,09					
15 452 1011 2063	COLETA DE LIXO/ENTULHOS E METRALHAS DE VIAS PUBLIC		1.538.000,00	1,37					
Objetivo: Manter os serviços de coleta de lixo no município									
3300.00	OUTRAS DESPESAS CORRENTES		1.538.000,00	1,37					
3390.00	Aplicações Diretas		1.538.000,00	1,37					
25 752 1011 2064	MANUTENCAO DOS SERVIÇOS DE ENERGIA ELÉTRICA		1.253.000,00	1,11					
Objetivo: Cobrir as despesas com energia elétrica dos órgãos públicos e iluminação pública.									
3300.00	OUTRAS DESPESAS CORRENTES		1.253.000,00	1,11					
3390.00	Aplicações Diretas		1.253.000,00	1,11					
	Pessoal e Encargos Sociais	Juros e Encargos da Dívida	Outras Despesas Correntes	Investimentos	Inversões Financeiras	Amortização da Dívida	Reserva de Contigência		
Fiscal:	1.459.820,00		3.949.999,00	12.559.628,00				17.969.447,00	15,98
Seguridade:								0,00	0,00
Total:	1.459.820,00		3.949.999,00	12.559.628,00				17.969.447,00	15,98

**Prefeitura Municipal de Queimadas**

Secretaria de Finanças

Departamento de Contabilidade - Orçamento-Programa de 2019 - R\$ 1,00

Quadro Detalhado da Despesa Fixada por Unidade Orçamentária, Ações, Natureza e Modalidade de Aplicação de Despesa - Q.D.D.

Classificação Institucional Funcional Programática		Esfera	Dotação Orçamentária	%
Natureza de Despesa/Modalidade de Aplicação				
02.110	SECRETARIA MUNICIPAL DE CULTURA, TURISMO, ESPORTE E LAZER		5.310.915,00	4,72
27 812 1015 1054	CONSTRUÇÃO / REFORMA/ DE ESPAÇOS PARA PRÁTICA ESPORTIVA		1.500.000,00	1,33
	Objetivo: Dotar o município de espaços propícios para diversas práticas esportivas			
3300.00	OUTRAS DESPESAS CORRENTES		60.000,00	0,05
3390.00	Aplicações Diretas		60.000,00	0,05
4400.00	INVESTIMENTOS		1.440.000,00	1,28
4490.00	Aplicações Diretas		1.440.000,00	1,28
27 812 1015 1055	AQUISIÇÃO / DESAPROPIAÇÃO DE IMÓVEIS		52.350,00	0,05
	Objetivo: Adquirir ou desapropriar imóveis em benefício de ações da cultura, esporte e turismo			
4400.00	INVESTIMENTOS		52.350,00	0,05
4490.00	Aplicações Diretas		52.350,00	0,05
13 392 1015 1056	CONSTRUÇÃO DE ESPAÇOS DESTINADOS A CULTURA		1.620.000,00	1,44
	Objetivo: Construção de espaços que possam servir a cultura como : Centro Cultural; Praça Cultural da Juventude; Quiosques Turísticos Culturais; Anfiteatro/Museu			
4400.00	INVESTIMENTOS		1.620.000,00	1,44
4490.00	Aplicações Diretas		1.620.000,00	1,44
23 695 1015 1061	IMPLANTAÇÃO DE TELEFÉRICO NO MUNICÍPIO		880.000,00	0,78
	Objetivo: IMPLANTAÇÃO DE UM TELEFÉRICO PARA AUMENTO DO TURISMO			
3300.00	OUTRAS DESPESAS CORRENTES		380.000,00	0,34
3390.00	Aplicações Diretas		380.000,00	0,34
4400.00	INVESTIMENTOS		500.000,00	0,44
4490.00	Aplicações Diretas		500.000,00	0,44
13 392 1015 2065	MANUTENÇÃO DAS ATIVIDADES DE CULTURA E LAZER		312.541,00	0,28
	Objetivo: Ações de incentivo à participação ativa da juventude na cultura, turismo, esporte e Lazer;; aquisição de equipamentos para Cultura; ações administrativas operacionais da SECULT; Apoio aos desenvolvedores da Cultura, Turismo; Realização de eventos culturais; premiações culturais, artísticas científicas e outras: realização de projetos culturais.			
3100.00	PESSOAL E ENCARGOS SOCIAIS		150.875,00	0,13
3190.00	Aplicações Diretas		135.875,00	0,12
3191.00	Aplicação Direta Decorrente de Operação entre Órgãos, Fundos e Entidades Integrantes dos Orçamentos		15.000,00	0,01
3300.00	OUTRAS DESPESAS CORRENTES		130.256,00	0,12
3390.00	Aplicações Diretas		130.256,00	0,12
4400.00	INVESTIMENTOS		31.410,00	0,03
4490.00	Aplicações Diretas		31.410,00	0,03
13 695 1015 2066	ATIVIDADES DE FESTIVIDADES E TURISMO		691.880,00	0,62
	Objetivo: Apoia a realização de eventos / Festivais/ Atividades Turísticas e Culturais			
3300.00	OUTRAS DESPESAS CORRENTES		691.880,00	0,62
3390.00	Aplicações Diretas		691.880,00	0,62
27 812 1015 2067	MANUTENÇÃO DAS ATIVIDADES DO DESPORTO AMADOR		106.794,00	0,10
	Objetivo: Manutenção do desporto amador;Premiações desportivas; capacitação dos profissionais; aquisição de equipamentos; apoio a realização de eventos esportivos; realização de projetos : Caminhada da Lua, Projeto Pôr do Sol, Trilha da Juventude, Encontro de Rapel;Encontro de Motocross; Pedal Junino			
3100.00	PESSOAL E ENCARGOS SOCIAIS		28.269,00	0,03
3190.00	Aplicações Diretas		28.269,00	0,03
3300.00	OUTRAS DESPESAS CORRENTES		68.055,00	0,06
3390.00	Aplicações Diretas		68.055,00	0,06
4400.00	INVESTIMENTOS		10.470,00	0,01
	Aplicações Diretas			

**Prefeitura Municipal de Queimadas**

Secretaria de Finanças

Departamento de Contabilidade - Orçamento-Programa de 2019 - R\$ 1,00

Quadro Detalhado da Despesa Fixada por Unidade Orçamentária, Ações, Natureza e Modalidade de Aplicação de Despesa - Q.D.D.

Classificação Institucional Funcional Programática		Esfera	Dotação Orçamentária	%					
Natureza de Despesa/Modalidade de Aplicação									
02.110	SECRETARIA MUNICIPAL DE CULTURA, TURISMO, ESPORTE E LAZER		5.310.915,00	4,72					
	4490.00		10.470,00	0,01					
27 812 1015 2068	AJUDA FINANCEIRA ASSOCIAÇÕES ESPORTIVAS		52.350,00	0,05					
	Objetivo: Ajuda financeira associações esportivas								
	3300.00 OUTRAS DESPESAS CORRENTES		52.350,00	0,05					
	3360.00 Transferências a Instituições Privadas com Fins Lucrativos		52.350,00	0,05					
13 392 1015 2069	PROJETO ESTAÇÃO JUVENTUDE		95.000,00	0,08					
	Objetivo: Implantação e manutenção do PROJETO ESTAÇÃO JUVENTUDE que oferece diversos serviços para promover a inclusão e emancipação dos jovens. São espaços espalhados pelo Brasil que têm o objetivo de ampliar acesso dos jovens às políticas públicas.								
	3300.00 OUTRAS DESPESAS CORRENTES		70.000,00	0,06					
	3390.00 Aplicações Diretas		70.000,00	0,06					
	4400.00 INVESTIMENTOS		25.000,00	0,02					
	4490.00 Aplicações Diretas		25.000,00	0,02					
	Pessoal e Encargos Sociais	Juros e Encargos da Dívida	Outras Despesas Correntes	Investimentos	Inversões Financeiras	Amortização da Dívida	Reserva de Contigência		
Fiscal:	179.144,00		1.452.541,00	3.679.230,00				5.310.915,00	4,72
Seguridade:								0,00	0,00
Total:	179.144,00		1.452.541,00	3.679.230,00				5.310.915,00	4,72

**Prefeitura Municipal de Queimadas**

Secretaria de Finanças

Departamento de Contabilidade - Orçamento-Programa de 2019 - R\$ 1,00

Quadro Detalhado da Despesa Fixada por Unidade Orçamentária, Ações, Natureza e Modalidade de Aplicação de Despesa - Q.D.D.

Classificação Institucional Funcional Programática		Esfera	Dotação Orçamentária	%					
Natureza de Despesa/Modalidade de Aplicação									
02.120	SECRETARIA DE PLANEJAMENTO		294.081,00	0,26					
04 122 1002 2070	MANUTENÇÃO DA SECRETARIA DE PLANEJAMENTO		294.081,00	0,26					
	Objetivo: Manter os serviços da Secretaria de Planejamento								
3100.00	PESSOAL E ENCARGOS SOCIAIS		245.470,00	0,22					
3190.00	Aplicações Diretas		235.000,00	0,21					
3191.00	Aplicação Direta Decorrente de Operação entre Órgãos, Fundos e Entidades Integrantes dos Orçamentos		10.470,00	0,01					
3300.00	OUTRAS DESPESAS CORRENTES		43.611,00	0,04					
3390.00	Aplicações Diretas		43.611,00	0,04					
4400.00	INVESTIMENTOS		5.000,00	0,00					
4490.00	Aplicações Diretas		5.000,00	0,00					
	Pessoal e Encargos Sociais	Juros e Encargos da Dívida	Outras Despesas Correntes	Investimentos	Inversões Financeiras	Amortização da Dívida	Reserva de Contingência		
Fiscal:	245.470,00		43.611,00	5.000,00				294.081,00	0,26
Seguridade:								0,00	0,00
Total:	245.470,00		43.611,00	5.000,00				294.081,00	0,26

**Prefeitura Municipal de Queimadas**

Secretaria de Finanças

Departamento de Contabilidade - Orçamento-Programa de 2019 - R\$ 1,00

Quadro Detalhado da Despesa Fixada por Unidade Orçamentária, Ações, Natureza e Modalidade de Aplicação de Despesa - Q.D.D.

Classificação Institucional Funcional Programática		Esfera	Dotação Orçamentária	%					
Natureza de Despesa/Modalidade de Aplicação									
02.130	CONTROLADORIA GERAL DO MUNICÍPIO		226.152,00	0,20					
04 032 1002 2071	MANUTENÇÃO DOS SERVIÇOS DA CONTROLADORIA GERAL DO MUNICÍPIO		226.152,00	0,20					
	Objetivo: Manter e ampliar os serviços da Controladoria Geral do Município em vistas de um bom gerenciamento dos recursos públicos e aumento da transparência pública.								
3100.00	PESSOAL E ENCARGOS SOCIAIS		158.097,00	0,14					
3190.00	Aplicações Diretas		152.862,00	0,14					
3191.00	Aplicação Direta Decorrente de Operação entre Órgãos, Fundos e Entidades Integrantes dos Orçamentos		5.235,00	0,00					
3300.00	OUTRAS DESPESAS CORRENTES		52.350,00	0,05					
3390.00	Aplicações Diretas		52.350,00	0,05					
4400.00	INVESTIMENTOS		15.705,00	0,01					
4490.00	Aplicações Diretas		15.705,00	0,01					
	Pessoal e Encargos Sociais	Juros e Encargos da Dívida	Outras Despesas Correntes	Investimentos	Inversões Financeiras	Amortização da Dívida	Reserva de Contigência		
Fiscal:	158.097,00		52.350,00	15.705,00				226.152,00	0,20
Seguridade:								0,00	0,00
Total:	158.097,00		52.350,00	15.705,00				226.152,00	0,20

**Prefeitura Municipal de Queimadas**

Secretaria de Finanças

Departamento de Contabilidade - Orçamento-Programa de 2019 - R\$ 1,00

Quadro Detalhado da Despesa Fixada por Unidade Orçamentária, Ações, Natureza e Modalidade de Aplicação de Despesa - Q.D.D.

Classificação Institucional Funcional Programática		Esfera	Dotação Orçamentária	%						
Natureza de Despesa/Modalidade de Aplicação										
02.140	INSTITUTO DE PREVIDENCIA		14.150.000,00	12,59						
09 272 1013 1057	AQUISICAO DE EQUIP. E MATERIAL PERMANT. P/O IPM		55.000,00	0,05						
	Objetivo: Adquirir equipamentos e outros materiais para modernização do Regime Próprio de Previdência									
4400.00	INVESTIMENTOS		55.000,00	0,05						
4490.00	Aplicações Diretas		55.000,00	0,05						
09 272 1013 1058	MANUTENÇÃO E OU REFORMA DO PRÉDIO SEDE DO RPPS		55.000,00	0,05						
	Objetivo: Adequar e manter a estrutura física das dependências utilizadas de forma a propiciar um espaço de trabalho e atendimento adequado às necessidades funcionais.									
4400.00	INVESTIMENTOS		55.000,00	0,05						
4490.00	Aplicações Diretas		55.000,00	0,05						
09 272 1013 2072	DESPESAS ADMINISTRATIVAS DO RPPS		540.000,00	0,48						
	Objetivo: Pagamento das despesas administrativas do RPPS									
3100.00	PESSOAL E ENCARGOS SOCIAIS		270.000,00	0,24						
3190.00	Aplicações Diretas		270.000,00	0,24						
3300.00	OUTRAS DESPESAS CORRENTES		270.000,00	0,24						
3390.00	Aplicações Diretas		270.000,00	0,24						
09 272 1014 2073	BENEFICIOS PREVIDENCIARIOS DO RPPS		13.500.000,00	12,01						
	Objetivo: Pagamento dos benefícios previdenciários dos inativos e pensionistas do RPPS									
3100.00	PESSOAL E ENCARGOS SOCIAIS		13.500.000,00	12,01						
3190.00	Aplicações Diretas		13.500.000,00	12,01						
		Pessoal e Encargos Sociais	Juros e Encargos da Dívida	Outras Despesas Correntes	Investimentos	Inversões Financeiras	Amortização da Dívida	Reserva de Contigência		
Fiscal:					55.000,00				55.000,00	0,05
Seguridade:	13.770.000,00			270.000,00	55.000,00				14.095.000,00	12,54
Total:	13.770.000,00			270.000,00	110.000,00				14.150.000,00	12,59

**Prefeitura Municipal de Queimadas**

Secretaria de Finanças

Departamento de Contabilidade - Orçamento-Programa de 2019 - R\$ 1,00

Quadro Detalhado da Despesa Fixada por Unidade Orçamentária, Ações, Natureza e Modalidade de Aplicação de Despesa - Q.D.D.

Classificação Institucional Funcional Programática		Esfera	Dotação Orçamentária	%						
Natureza de Despesa/Modalidade de Aplicação										
02.150	RESERVA LEGAL RPPS		65.000,00	0,06						
99	999	7799	9997	RESERVA ORCAMENTARIA DO RPPS				65.000,00	0,06	
Objetivo: RESERVA ORCAMENTARIA DO RPPS										
9900.00 Reserva de Contingência								65.000,00	0,06	
9990.00 Reserva de Contingência								65.000,00	0,06	
	Personal e Encargos Sociais	Juros e Encargos da Divida	Outras Despesas Correntes	Investimentos	Inversões Financeiras	Amortização da Dívida	Reserva de Contigência			
Fiscal:								65.000,00	65.000,00	0,06
Seguridade:									0,00	0,00
Total:								65.000,00	65.000,00	0,06

**Prefeitura Municipal de Queimadas**

Secretaria de Finanças

Departamento de Contabilidade - Orçamento-Programa de 2019 - R\$ 1,00

Quadro Detalhado da Despesa Fixada por Unidade Orçamentária, Ações, Natureza e Modalidade de Aplicação de Despesa - Q.D.D.

Classificação Institucional Funcional Programática		Esfera	Dotação Orçamentária	%						
Natureza de Despesa/Modalidade de Aplicação										
04.001	SUPERINTENDÊNCIA DE TRÂNSITO E TRANSPORTES - STTRANS		891.628,00	0,79						
26 782 1012 1059	IMPLANTAÇÃO DE OBRAS PARA MELHORIA DO TRÂNSITO		270.628,00	0,24						
	Objetivo: Executar obras necessárias a melhoria do trânsito									
	4400.00 INVESTIMENTOS		270.628,00	0,24						
	4490.00 Aplicações Diretas		270.628,00	0,24						
26 782 1012 1060	AQUISIÇÃO DE VEÍCULOS		80.000,00	0,07						
	Objetivo: Adquirir veículos para estruturar a frota da STTRANS									
	4400.00 INVESTIMENTOS		80.000,00	0,07						
	4490.00 Aplicações Diretas		80.000,00	0,07						
26 782 1012 2074	MANUTENÇÃO DAS ATIVIDADES DA STTRANS		541.000,00	0,48						
	Objetivo: Manter os serviços relacionados a Superintendência de Trânsito									
	3100.00 PESSOAL E ENCARGOS SOCIAIS		285.000,00	0,25						
	3190.00 Aplicações Diretas		280.000,00	0,25						
	3191.00 Aplicação Direta Decorrente de Operação entre Órgãos, Fundos e Entidades Integrantes dos Orçamentos		5.000,00	0,00						
	3300.00 OUTRAS DESPESAS CORRENTES		206.000,00	0,18						
	3390.00 Aplicações Diretas		206.000,00	0,18						
	4400.00 INVESTIMENTOS		50.000,00	0,04						
	4490.00 Aplicações Diretas		50.000,00	0,04						
		Pessoal e Encargos Sociais	Juros e Encargos da Dívida	Outras Despesas Correntes	Investimentos	Inversões Financeiras	Amortização da Dívida	Reserva de Contigência		
Fiscal:		285.000,00		206.000,00	400.628,00				891.628,00	0,79
Seguridade:									0,00	0,00
Total:		285.000,00		206.000,00	400.628,00				891.628,00	0,79

**Prefeitura Municipal de Queimadas**

Secretaria de Finanças

Departamento de Contabilidade - Orçamento-Programa de 2019 - R\$ 1,00

Quadro Detalhado da Despesa Fixada por Unidade Orçamentária, Ações, Natureza e Modalidade de Aplicação de Despesa - Q.D.D.

Classificação Institucional Funcional Programática							Esfera	Dotação Orçamentária	%
Natureza de Despesa/Modalidade de Aplicação									
99.999	RESERVA DE CONTINGENCIA							400.371,80	0,36
99	999	9999	9999	RESERVA DE CONTINGENCIA			400.371,80	0,36	
				Objetivo: RESERVA DE CONTINGENCIA					
		9900.00	Reserva de Contingência				400.371,80	0,36	
		9990.00	Reserva de Contingência				400.371,80	0,36	
	Pessoal e Encargos Sociais	Juros e Encargos da Dívida	Outras Despesas Correntes	Investimentos	Inversões Financeiras	Amortização da Dívida	Reserva de Contingência		
Fiscal:							400.371,80	400.371,80	0,36
Seguridade:							0,00	0,00	
Total:							400.371,80	400.371,80	0,36
	Pessoal e Encargos Sociais	Juros e Encargos da Dívida	Outras Despesas Correntes	Investimentos	Inversões Financeiras	Amortização da Dívida	Reserva de Contingência		
GERAL									
Fiscal:	29.322.838,05	40.000,00	13.972.937,00	26.424.342,00		2.793.650,00	465.371,80	73.019.138,85	64,95
Seguridade:	27.429.519,15		6.322.664,00	5.654.993,00				39.407.176,15	35,05
Total:	56.752.357,20	40.000,00	20.295.601,00	32.079.335,00		2.793.650,00	465.371,80	112.426.315,00	100,00
Intra-Orçamen.:	8.151.350,00					1.723.650,00		9.875.000,00	8,78


JOSE CARLOS DE SOUSA
 REGO
 Prefeito

**Prefeitura Municipal de Queimadas**

Secretaria de Finanças

Departamento de Contabilidade - Orçamento-Programa de 2019 - R\$ 1,00

Demonstrativo da Receita Corrente Líquida - RCL

Especificação	Receita Prevista
RECEITAS CORRENTES (I)	88.820.078,00
Impostos, Taxas e Contribuições de Melhoria	2.038.625,00
IRRF	523.500,00
IPTU	68.563,00
ITBI	132.593,00
ISS	680.550,00
Outros Impostos, Taxas e Contribuições de Melhoria	633.419,00
Contribuições	4.115.759,00
Receita Patrimonial	839.236,00
Rendimentos de Aplicação Financeira	799.090,00
Outras Receitas Patrimoniais	40.146,00
Receita Agropecuária	0,00
Receita Industrial	0,00
Receita de Serviços	10.941,00
Transferências Correntes	79.735.912,00
Cota-Parte do FPM	29.622.000,00
Cota-Parte do ITR	12.564,00
Transferências da LC 87/1996	16.876,00
Cota-Parte do ICMS	8.376.000,00
Cota-Parte do IPVA	699.129,00
Transferências da LC 61/1989	18.081,00
Transferências do FUNDEB	23.400.450,00
Outras Transferências Correntes	17.590.812,00
Outras Receitas Correntes	2.079.605,00
DEDUÇÕES (II)	8.265.454,00
Contrib. do Servidor para o Plano de Previdência	0,00
Compensação Financ. entre Regimes Previdência	1.000.000,00
Dedução de Receita para a Formação do FUNDEB	7.265.454,00
RECEITA CORRENTE LÍQUIDA (III) = (I - II)	80.554.624,00


JOSE CARLOS DE SOUSA
REGO
Prefeito

**Prefeitura Municipal de Queimadas**

Secretaria de Finanças

Departamento de Contabilidade - Orçamento-Programa de 2019 - R\$ 1,00

Demonstrativo das Receitas e Despesas com Manutenção e Desenvolvimento do Ensino - MDE

RECEITAS		PREVISÃO INICIAL
RECEITAS DO ENSINO		
1-RECEITAS DE IMPOSTOS		
1.1-Receita Resultante do Imposto sobre a Propriedade Predial e Territorial Urbana <input type="checkbox"/> IPTU		1.485.814,00
1.1.1-IPTU		104.668,00
1.1.2-Multas, Juros de Mora, Dívida Ativa e Outros Encargos do IPTU		68.563,00
1.2-Receita Resultante do Imposto sobre Transmissão Inter Vivos <input type="checkbox"/> ITBI		36.105,00
1.2.1-ITBI		132.593,00
1.2.2-Multas, Juros de Mora, Dívida Ativa e Outros Encargos do ITBI		132.593,00
1.3-Receita Resultante do Imposto sobre Serviços de Qualquer Natureza <input type="checkbox"/> ISS		0,00
1.3.1-ISS		680.550,00
1.3.2-Multas, Juros de Mora, Dívida Ativa e Outros Encargos do ISS		680.550,00
1.4-Receita Resultante do Imposto de Renda Retido na Fonte <input type="checkbox"/> IRRF		0,00
1.4.1-IRRF		568.003,00
1.4.2-Multas, Juros de Mora, Dívida Ativa e Outros Encargos do IRRF		568.003,00
1.5-Receita Resultante do Imposto Territorial Rural <input type="checkbox"/> ITR (CF, art. 153, §4º, inciso III)		0,00
1.5.1-ITR		0,00
1.5.2-Multas, Juros de Mora, Dívida Ativa e Outros Encargos do ITR		0,00
2-RECEITAS DE TRANSFERÊNCIAS CONSTITUCIONAIS E LEGAIS		38.744.650,00
2.1-Cota-Parte FPM		29.622.000,00
2.1.1-Parcela referente à CF, art. 159, I, alínea b		27.222.000,00
2.1.2-Parcela referente à CF, art. 159, I, alínea d		1.200.000,00
2.1.3-Parcela referente à CF, art. 159, I, alínea e		1.200.000,00
2.2-Cota-Parte ICMS		8.376.000,00
2.3-ICMS-Desoneração <input type="checkbox"/> L.C. nº87/1996		16.876,00
2.4-Cota-Parte IPI-Exportação		18.081,00
2.5-Cota-Parte ITR		12.564,00
2.6-Cota-Parte IPVA		699.129,00
2.7-Cota-Parte IOF-Ouro		0,00
3- TOTAL DA RECEITA BRUTA DE IMPOSTOS (1 + 2)		40.230.464,00
OUTRAS RECEITAS DESTINADAS AO ENSINO		PREVISÃO INICIAL
5-RECEITA DE TRANSFERÊNCIAS DO FNDE		2.930.025,00
5.1-Transferências do Salário-Educação		874.780,00
5.2-Transferências Diretas - PDDE		10.470,00
5.3-Transferências Diretas - PNAE		850.000,00
5.4-Transferências Diretas - PNATE		335.040,00
5.5-Outras Transferências do FNDE		859.735,00
5.6-Aplicação Financeira dos Recursos do FNDE		0,00
6-RECEITA DE TRANSFERÊNCIAS DE CONVÊNIOS		309.400,00
6.1-Transferências de Convênios		309.400,00
6.2-Aplicação Financeira dos Recursos de Convênios		0,00
7-RECEITA DE OPERAÇÕES DE CRÉDITO		195.789,00
8-OUTRAS RECEITAS PARA FINANCIAMENTO DO ENSINO		2.022.025,00
8- TOTAL DAS OUTRAS RECEITAS DESTINADAS AO ENSINO (4 + 5 + 6 + 7)		5.457.239,00
FUNDEB		
RECEITAS DO FUNDEB		PREVISÃO INICIAL
10-RECEITAS DESTINADAS AO FUNDEB		7.265.454,00
10.1-Cota-Parte FPM Destinada ao FUNDEB <input type="checkbox"/> (20,00% de 2.1.1)		5.444.400,00
10.2-Cota-Parte ICMS Destinada ao FUNDEB <input type="checkbox"/> (20,00% de 2.2)		1.675.200,00
10.3-ICMS-Desoneração Destinada ao FUNDEB <input type="checkbox"/> (20,00% de 2.3)		3.376,00
10.4-Cota-Parte IPI-Exportação Destinada ao FUNDEB <input type="checkbox"/> (20,00% de 2.4)		0,00
10.5-Cota-Parte ITR ou ITR Arrecadado Destinados ao FUNDEB <input type="checkbox"/> (20% de (1.5 + 2.5))		2.652,00
10.6-Cota-Parte IPVA Destinada ao FUNDEB <input type="checkbox"/> (20,00% de 2.6)		139.826,00
11-RECEITAS RECEBIDAS DO FUNDEB		23.433.273,00
11.1-Transferências de Recursos do FUNDEB		21.987.000,00
11.2-Complementação da União ao FUNDEB		1.413.450,00
11.3-Receita de Aplicação Financeira dos Recursos do FUNDEB		32.823,00
11- RESULTADO LÍQUIDO DAS TRANSFERÊNCIAS DO FUNDEB (10.1 <input type="checkbox"/> 9)		0,00
[SE RESULTADO LÍQUIDO DA TRANSFERÊNCIA (11) > 0] = ACRÉSCIMO RESULTANTE DAS TRANSFERÊNCIAS DO FUNDEB		14.721.546,00
[SE RESULTADO LÍQUIDO DA TRANSFERÊNCIA (11) < 0] = DECRÉSCIMO RESULTANTE DAS TRANSFERÊNCIAS DO FUNDEB		0,00
DESPESAS DO FUNDEB		DOTAÇÃO INICIAL
13-PAGAMENTO DOS PROFISSIONAIS DO MAGISTERIO		16.476.424,68
13.1-Com Educação Infantil		0,00
13.2-Com Ensino Fundamental		16.476.424,68
14-OUTRAS DESPESAS		6.844.889,52
14.1-Com Educação Infantil		616.194,00
14.2-Com Ensino Fundamental		6.228.695,52
14- TOTAL DAS DESPESAS DO FUNDEB (12 + 13)		23.321.314,20
15- MÍNIMO DE 60% DO FUNDEB NA REMUNERAÇÃO DO MAGISTÉRIO COM EDUCAÇÃO INFANTIL E ENSINO FUNDAMENTAL 1 (12 / 10) x		70,31

CÁLCULO DO LIMITE MÍNIMO COM MANUTENÇÃO E DESENVOLVIMENTO DO ENSINO

RECEITAS COM AÇÕES TÍPICAS DE MANUTENÇÃO E DESENVOLVIMENTO DO ENSINO	PREVISÃO INICIAL
16- IMPOSTOS E TRANSFERÊNCIAS DESTINADAS À MDE (25% de 3)	0,00
DESPESAS COM AÇÕES TÍPICAS DE MANUTENÇÃO E DESENVOLVIMENTO DO ENSINO	DOTAÇÃO INICIAL
17-EDUCAÇÃO INFANTIL	1.438.830,00
17.1-Creche	1.438.830,00
17.2-Pré-Escola	0,00
18-ENSINO FUNDAMENTAL	25.343.478,05
18.1-Despesas Custeadas com Recursos do FUNDEB	22.705.120,20
18.2-Despesas Custeadas com Outros Recursos de Impostos	2.638.357,85
19-ENSINO MÉDIO	0,00
20-ENSINO SUPERIOR	0,00
21-ENSINO PROFISSIONAL NÃO INTEGRADO AO ENSINO REGULAR	0,00
22-OUTRAS	73.730,00
23- TOTAL DAS DESPESAS COM AÇÕES TÍPICAS DE MANUTENÇÃO E DESENVOLVIMENTO DO ENSINO (17 + 18 + 19 + 20 + 21 + 22)	26.856.038,05

DEDUÇÕES / ADIÇÕES CONSIDERADAS PARA FINS DE LIMITE CONSTITUCIONAL	VALOR
24- RESULTADO LÍQUIDO DAS TRANSFERÊNCIAS DO FUNDEB = (11)	14.721.546,00
25- DESPESAS CUSTEADAS COM A COMPLEMENTAÇÃO DO FUNDEB NO EXERCÍCIO	0,00
26- RESTOS A PAGAR INSCRITOS NO EXERCÍCIO SEM DISPONIBILIDADE FINANCEIRA DE RECURSOS DE IMPOSTOS VINCULADOS AO ENSINO2	
27- DESPESAS VINCULADAS AO SUPERÁVIT FINANCEIRO DO ACRÉSCIMO E DA COMPLEMENTAÇÃO DO FUNDEB DO EXERCÍCIO ANTERIOR	
28- CANCELAMENTO, NO EXERCÍCIO, DE RESTOS A PAGAR INSCRITOS COM DISPONIBILIDADE FINANCEIRA DE RECURSOS DE IMPOSTOS VINCULADOS AO ENSINO = (37g)	
29- RECEITA DE APLICAÇÃO FINANCEIRA DOS RECURSOS DO FUNDEB ATÉ O BIMESTRE = (38.3)	32.823,00
30- TOTAL DAS DEDUÇÕES / ADIÇÕES CONSIDERADAS PARA FINS DE LIMITE CONSTITUCIONAL (24 + 25 + 26 + 27 + 28 + 29)	14.754.369,00
31- MÍNIMO DE 25% DAS RECEITAS RESULTANTES DE IMPOSTOS NA MANUTENÇÃO E DESENVOLVIMENTO DO ENSINO3 [(17 + 18) ÷ (30) / (3)] x 100%	29,90

OUTRAS DESPESAS CUSTEADAS COM RECURSOS DESTINADOS À MDE	DOTAÇÃO INICIAL
40-DESPESAS CUSTEADAS COM A CONTRIBUIÇÃO SOCIAL DO SALARIO-EDUCAÇÃO	0,00
41-DESPESAS CUSTEADAS COM OPERAÇÕES DE CRÉDITO	0,00
42-DESPESAS CUSTEADAS COM OUTRAS RECEITAS PARA FINANCIAMENTO DO ENSINO	1.732.985,00
35- TOTAL DAS OUTRAS DESPESAS CUSTEADAS COM RECURSOS DESTINADOS À MDE (32 + 33 + 34)	1.732.985,00
36- TOTAL DAS DESPESAS COM ENSINO (23 + 35)	28.589.023,05

FLUXO FINANCEIRO DOS RECURSOS DO FUNDEB	VALOR
38- SALDO FINANCEIRO DO FUNDEB EM 31 DE DEZEMBRO DE 2018 (g)	0,00
38.1- (+) INGRESSO DE RECURSOS DO FUNDEB PREVISTO NO EXERCÍCIO	23.400.450,00
38.2- (-) PAGAMENTOS FIXADOS NO EXERCÍCIO	23.321.314,20
38.3- (+) RECEITA DE APLICAÇÃO FINANCEIRA DOS RECURSOS DO FUNDEB PREVISTO NO EXERCÍCIO	32.823,00
39- (-) SALDO FINANCEIRO DO FUNDEB PREVISTO NO EXERCÍCIO	111.958,80

**Prefeitura Municipal de Queimadas**

Secretaria de Finanças

Departamento de Contabilidade - Orçamento-Programa de 2019 - R\$ 1,00

Demonstrativo da Receita Líquida de Impostos e das Despesas Próprias com Saúde

RECEITAS	PREVISÃO INICIAL
RECEITA DE IMPOSTOS LÍQUIDA (I)	1.485.814,00
Imposto Predial e Territorial Urbano - IPTU	68.563,00
Imposto sobre Transmissão de Bens Intervivos - ITBI	132.593,00
Imposto sobre Serviços de Qualquer Natureza - ISS	680.550,00
Imposto de Renda Retido na Fonte - IRRF	568.003,00
Imposto Territorial Rural - ITR	0,00
Multas, Juros de Mora e Outros Encargos dos Impostos	13.129,00
Dívida Ativa dos Impostos	22.976,00
Multas, Juros de Mora e Outros Encargos da Dívida Ativa	0,00
RECEITA DE TRANSFERÊNCIA CONSTITUCIONAIS E LEGAIS (II)	38.744.650,00
Cota-Parte FPM	29.622.000,00
Cota-Parte ITR	12.564,00
Cota-Parte IPVA	699.129,00
Cota-Parte ICMS	8.376.000,00
Cota-Parte IPI-Exportação	18.081,00
Compensações Financeiras Provenientes de Impostos e Transferências Constitucionais	16.876,00
Desoneração ICMS (LC 87/96)	16.876,00
Compensações Financeiras Provenientes de Impostos e Transferências Constitucionais	0,00
Outras	
TRANSFERÊNCIA DE RECURSOS DO SISTEMA ÚNICO DE SAÚDE-SUS	11.563.900,00
Provenientes da União	11.082.280,00
Provenientes dos Estados	481.620,00
Provenientes de Outros Municípios	0,00
Outras Receitas do SUS	0,00
TRANSFERÊNCIAS VOLUNTÁRIAS	0,00
RECEITAS DE OPERAÇÕES DE CRÉDITO VINCULADAS À SAÚDE	0,00
OUTRAS RECEITAS PARA FINANCIAMENTO DA SAÚDE	0,00
TOTAL	51.794.364,00

DESPESAS COM SAÚDE (Por Grupo de Natureza da Despesa)	DOTAÇÃO INICIAL
DESPESAS CORRENTES	16.738.187,15
Pessoal e Encargos Sociais	12.671.348,15
Juros e Encargos da Dívida	
Outras Despesas Correntes	4.066.839,00
DESPESAS DE CAPITAL	4.681.558,00
Investimentos	4.681.558,00
Inversões Financeiras	
Amortização da Dívida	
TOTAL (IV)	21.419.745,15

DESPESAS PRÓPRIAS COM AÇÕES E SERVIÇOS PÚBLICOS DE SAÚDE	DOTAÇÃO INICIAL
DESPESAS COM INATIVOS E PENSIONISTAS	0,00
DESPESA COM ASSISTÊNCIA À SAÚDE QUE NÃO ATENDE AO PRINCÍPIO DE ACESSO UNIVERSAL	36.410,00
DESPESAS CUSTEADAS COM OUTROS RECURSOS	13.784.215,00
Recursos de Transferência do Sistema Único de Saúde - SUS	12.982.465,00
Recursos de Operações de Crédito	
Outros Recursos	801.750,00
OUTRAS AÇÕES E SERVIÇOS NÃO COMPUTADOS	0,00
RESTOS A PAGAR NÃO PROCESSADOS INSCRITOS INDEVIDAMENTE NO EXERCÍCIO SEM DISPONIBILIDADE FINANCEIRA¹	0,00
DESPESAS CUSTEADAS COM DISPONIBILIDADE DE CAIXA VINCULADA AOS RESTOS A PAGAR CANCELADOS²	0,00

**Prefeitura Municipal de Queimadas**

Secretaria de Finanças

Departamento de Contabilidade - Orçamento-Programa de 2019 - R\$ 1,00

Demonstrativo da Receita Líquida de Impostos e das Despesas Próprias com Saúde

RECEITAS	PREVISÃO INICIAL
DESPESAS CUSTEADAS COM RECURSOS VINCULADOS À PARCELA DO PERCENTUAL MÍNIMO QUE NÃO FOI APLICADA EM AÇÕES E SERVIÇOS DE SAÚDE EM EXERCÍCIOS ANTERIORES ³	0,00
TOTAL DAS DESPESAS PRÓPRIAS COM AÇÕES E SERVIÇOS PÚBLICOS DE SAÚDE (V)	7.599.120,15
PARTICIPAÇÃO DAS DESPESAS COM AÇÕES E SERVIÇOS PÚBLICOS DE SAÚDE NA RECEITA DE IMPOSTOS LÍQUIDA E TRANSFERÊNCIAS CONSTITUCIONAIS E LEGAIS $\leq 15\%$ $\left[\frac{V}{VI} \right]$	18,89

DESPESAS COM SAÚDE (Por Subfunção)	DOTAÇÃO INICIAL
Atenção Básica	12.934.179,00
Assistência Hospitalar e Ambulatorial	6.707.962,15
Suporte Profilático e Terapêutico	465.470,00
Vigilância Sanitária	1.265.019,00
Vigilância Epidemiológica	
Alimentação e Nutrição	
Outras Subfunções	47.115,00
TOTAL	21.419.745,15


**Prefeitura Municipal de Queimadas**

Secretaria de Finanças

Departamento de Contabilidade - Orçamento-Programa de 2019 - R\$ 1,00

Demonstrativo da Despesa com Pessoal - Poder Executivo

DESPESA COM PESSOAL	DESPESA FIXADA
DESPESA BRUTA COM PESSOAL (I)	54.540.357,20
Pessoal Ativo	41.040.357,20
Vencimentos, Vantagens e Outras Despesas Variáveis	29.655.670,20
Obrigações Patronais	11.384.687,00
Benefícios Previdenciários	0,00
Pessoal Inativo e Pensionistas	13.500.000,00
Aposentadorias, Reserva e Reformas	12.000.000,00
Pensões	1.500.000,00
Outros Benefícios Previdenciários	0,00
Outras Despesas de Pessoal decorrentes de Contratos de Terceirização (§ 1º do art. 18 da LRF)	0,00
DESPESAS NÃO COMPUTADAS (II)	25.071.733,00
Indenizações por Demissão e Incentivos à Demissão Voluntária	65.000,00
Decorrentes de Decisão Judicial	122.046,00
Despesas de Exercícios Anteriores	0,00
Inativos e Pensionistas com Recursos Vinculados	13.500.000,00
Contribuição Patronal (Parecer PR-TC/PB 12/2007 (10 de Outubro de 2007))	11.384.687,00
TOTAL DA DESPESA COM PESSOAL PARA FINS DE APURAÇÃO DO LIMITE □TDP (III) = (I □II)	29.468.624,20
RECEITA CORRENTE LÍQUIDA □RCL (IV)	80.554.624,00
(-) Transferências obrigatórias da União relativas às emendas individuais (V) (§ 13, art. 166 da CF)	0,00
= RECEITA CORRENTE LÍQUIDA AJUSTADA (VI)	80.554.624,00
% do TOTAL DA DESPESA COM PESSOAL PARA FINS DE APURAÇÃO DO LIMITE □TDP sobre a RCL (V) = (III/IV) * 100	36,58
LIMITE MÁXIMO (incisos I, II e III do art.20 da LRF) □54%	43.499.496,96
LIMITE PRUDENCIAL (parágrafo único do art.22 da LRF) □95%	76.526.892,80


JOSE CARLOS DE SOUSA
REGO
Prefeito

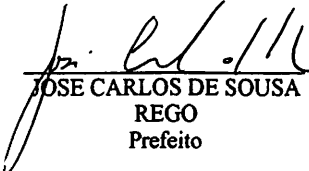
**Prefeitura Municipal de Queimadas**

Secretaria de Finanças

Departamento de Contabilidade - Orçamento-Programa de 2019 - R\$ 1,00

Demonstrativo da Despesa com Pessoal - Poder Executivo e Legislativo

DESPESA COM PESSOAL	DESPESA FIXADA
DESPESA BRUTA COM PESSOAL (I)	56.747.357,20
Pessoal Ativo	43.247.357,20
Vencimentos, Vantagens e Outras Despesas Variáveis	31.462.670,20
Obrigações Patronais	11.784.687,00
Benefícios Previdenciários	0,00
Pessoal Inativo e Pensionistas	13.500.000,00
Aposentadorias, Reserva e Reformas	12.000.000,00
Pensões	1.500.000,00
Outros Benefícios Previdenciários	0,00
Outras Despesas de Pessoal decorrentes de Contratos de Terceirização (§ 1º do art. 18 da LRF)	0,00
DESPESAS NÃO COMPUTADAS (II)	25.473.733,00
Indenizações por Demissão e Incentivos à Demissão Voluntária Decorrentes de Decisão Judicial	65.000,00
Despesas de Exercícios Anteriores	124.046,00
Inativos e Pensionistas com Recursos Vinculados	0,00
Contribuição Patronal (Parecer PR-TC/PB 12/2007 (10 de Outubro de 2007))	13.500.000,00
Contribuição Patronal (Parecer PR-TC/PB 12/2007 (10 de Outubro de 2007))	11.784.687,00
TOTAL DA DESPESA COM PESSOAL PARA FINS DE APURAÇÃO DO LIMITE □TDP (III) = (I □II)	31.273.624,20
RECEITA CORRENTE LÍQUIDA □RCL (IV)	80.554.624,00
(-) Transferências obrigatórias da União relativas às emendas individuais (V) (§ 13, art. 166 da CF)	0,00
= RECEITA CORRENTE LÍQUIDA AJUSTADA (VI)	80.554.624,00
% do TOTAL DA DESPESA COM PESSOAL PARA FINS DE APURAÇÃO DO LIMITE □TDP sobre a RCL (V) = (III/IV) * 100	38,82
LIMITE MÁXIMO (incisos I, II e III do art.20 da LRF) □60%	43.499.496,96
LIMITE PRUDENCIAL (parágrafo único do art.22 da LRF) □95%	76.526.892,80


JOSE CARLOS DE SOUSA
REGO
Prefeito