



ESTADO DA PARAÍBA
PREFEITURA MUNICIPAL DE QUEIMADAS
GABINETE DO PREFEITO

LEI Nº 673/2020, DE 15 DE DEZEMBRO DE 2020.

**ESTIMA A RECEITA E FIXA A DESPESA DO
MUNICÍPIO DE QUEIMADAS, PARA O EXERCÍCIO
DE 2021 E DÁ OUTRAS PROVIDÊNCIAS.**

O PREFEITO DO MUNICÍPIO DE QUEIMADAS, ESTADO DA PARAÍBA, no uso das suas atribuições que lhe são conferidas pela Constituição Federal e Lei Orgânica do Município, faz saber que a Câmara Municipal aprovou e ele sanciona a seguinte Lei:

Artigo 1.º - Fica aprovado o Orçamento Programa do Município de QUEIMADAS, para exercício Econômico-Financeiro de 2021, discriminado pelos anexos integrantes desta Lei, que estima a Receita em R\$ 117.962.934,00 (Cento e Dezessete Milhões, Novecentos e Sessenta e Dois Mil e Novecentos e Trinta e Quatro Reais), e fixa a Despesa em igualvalor.

Artigo 2.º - A Receita será realizada mediante a arrecadação de Tributos, Contribuições, Transferências e outras Receitas Correntes e de Capital, na forma da Legislação em vigor e das especificações do Anexo I, de acordo com a seguinte discriminação:

I - RECEITAS DA ADMINISTRAÇÃO DIRETA		%
Receitas Correntes	96.737.568,00	82,01
Impostos, Taxas e Contribuições de Melhoria	1.891.460,00	1,60
Contribuições	1.552.500,00	1,32
Receita Patrimonial	281.118,00	0,24
Receita de Serviços	5.175,00	0,00
Transferências Correntes	92.689.297,00	78,57
Outras Receitas Correntes	318.018,00	0,27
Receitas de Capital	14.804.020,00	12,55
Operações de Crédito	414.000,00	0,35
Transferências de Capital	14.390.020,00	12,20
Deduções	8.947.964,00	7,59
Transferências Correntes	8.947.964,00	7,59
Total:	102.593.624,00	
1-Intra-Orçamentário:	0,00	0,00
2-Total Geral da Administração Direta:	102.593.624,00	86,97

II - RECEITAS DA ADMINISTRAÇÃO INDIRETA		%
Receitas Correntes	5.369.310,00	4,55
Contribuições	3.000.000,00	2,54
Receita Patrimonial	601.035,00	0,51
Outras Receitas Correntes	1.768.275,00	1,50
Total:	15.369.310,00	
3-Intra-Orçamentário:	10.000.000,00	8,48
4-Total Geral da Administração Indireta:	15.369.310,00	13,03

Total Geral da Receita (2+4): 117.962.934,00

Artigo 3.º - A Despesa será realizada de modo a atender aos encargos do Município, com a manutenção dos Serviços Públicos, Transferências e Despesas de Capital, nas especificações dos Programas, Projetos e Atividades, dimensionada nos anexos e de acordo com o seguinte desdobramento:

I - DESPESAS DA ADMINISTRAÇÃO DIRETA		%
DESPESAS CORRENTES	73.343.257,00	62,17
PESSOAL E ENCARGOS SOCIAIS	49.593.454,60	42,04
OUTRAS DESPESAS CORRENTES	23.749.802,40	20,13
DESPESAS DE CAPITAL	28.257.417,00	23,95
INVESTIMENTOS	25.439.112,00	21,57
AMORTIZAÇÃO DA DIVIDA	2.818.305,00	2,39
Reserva de Contingência	414.385,00	0,35
Reserva de Contingência	414.385,00	0,35
Total:	102.015.059,00	
1-Intra-Orçamentário:	9.989.650,00	8,47
2-Total Geral da Administração Direta:	102.015.059,00	86,48

II - DESPESAS DA ADMINISTRAÇÃO INDIRETA		%
DESPESAS CORRENTES	15.258.075,00	12,93
PESSOAL E ENCARGOS SOCIAIS	14.415.050,00	12,22
OUTRAS DESPESAS CORRENTES	843.025,00	0,71
DESPESAS DE CAPITAL	489.800,00	0,42
INVESTIMENTOS	489.800,00	0,42
Reserva de Contingência	200.000,00	0,17
Reserva de Contingência	200.000,00	0,17
Total:	15.947.875,00	
3-Intra-Orçamentário:	10.350,00	0,01
4-Total Geral da Administração Indireta:	15.947.875,00	13,52

Total Geral da Despesa (2+4): 117.962.934,00

DESPESA POR UNIDADE ORÇAMENTÁRIA			
I - DESPESAS DA ADMINISTRAÇÃO DIRETA			
Código	Descrição	Valor	%
01.010	CAMARA MUNICIPAL	2.985.000,00	2,53
02.020	GABINETE DO PREFEITO	740.025,00	0,63
02.030	PROCURADORIA GERAL DO MUNICIPIO	400.545,00	0,34
02.040	SECRETARIA DE ADMINISTRACAO	1.574.235,00	1,33
02.050	SECRETARIA DE FINANÇAS	6.835.821,00	5,79
02.060	SECRETARIA DE EDUCACAO	38.361.797,00	32,52
02.070	FUNDO MUNICIPAL DE SAÚDE	23.800.838,00	20,18
02.080	SECRETARIA DE DESENVOLVIMENTO SOCIAL / FMAS	3.166.955,00	2,68
02.090	SECRETARIA DE AGRICULTURA E MEIO AMBIENTE	3.296.837,00	2,79
02.100	SECRETARIA DE INFRAESTRUTURA	17.233.164,00	14,61
02.110	SECRETARIA MUNICIPAL DE CULTURA, TURISMO, ESPORTE E LAZER	2.393.955,00	2,03
02.120	SECRETARIA DE PLANEJAMENTO	406.755,00	0,34
02.130	CONTROLADORIA GERAL DO MUNICIPIO	233.972,00	0,20
02.160	FUNDO MUNICIPAL DA INFANCIA E DO ADOLESCENTE	170.775,00	0,14
99.999	RESERVA DE CONTINGENCIA	414.385,00	0,35

Total:	102.015.059,00	
1-Intra-Orçamentário:	9.989.650,00	8,47
2-Total Geral da Administração Direta:	102.015.059,00	86,48

II - DESPESAS DA ADMINISTRAÇÃO INDIRETA			
Código	Descrição	Valor	%
02.140	INSTITUTO DE PREVIDENCIA	14.480.000,00	12,28
02.150	RESERVA LEGAL RPPS	200.000,00	0,17
04.001	SUPERINTENDÊNCIA DE TRÂNSITO E TRANSPORTES - STTRANS	1.267.875,00	1,07
Total:		15.947.875,00	
3-Intra-Orçamentário:		10.350,00	0,01
4-Total Geral da Administração Indireta:		15.947.875,00	13,52

Total Geral da Despesa (2+4):	117.962.934,00
-------------------------------	----------------

Artigo 4.º-A Reserva de Contingência fica fixada no valor de R\$ 414.385,00 (Quatrocentos e Quatorze Mil e Trezentos e Oitenta e Cinco Reais), constituída exclusivamente com recursos do orçamento fiscal, destinado ao atendimento de passivos contingentes e outros riscos e eventos fiscais.

Artigo 5.º - Para a execução do Orçamento de que trata esta Lei, fica o Poder Executivo autorizado a:

I – Utilizar como reforço para dotações orçamentárias mediante crédito suplementar o produto do superávit financeiro apurado no Balanço Patrimonial do exercício de 2020, em valor equivalente a 100% do seu total nos termos do que disciplina o inciso I do § 1º. do Art. 43 da Lei 4.320/64.

II – Utilizar como reforço para dotações orçamentárias mediante crédito suplementar o produto do excesso de arrecadação apurado no exercício de 2021, em valor equivalente a 100% do seu total nos termos do que disciplina o inciso I do § 1º. do Art. 43 da Lei 4.320/64.

III - Abrir Créditos Suplementares, mediante a utilização dos recursos decorrentes de anulações de dotações orçamentária, até o limite correspondente a 50,00 %, do total da Despesa Fixada nesta Lei, de acordo com o que estabelece o inciso III do § 1º. do Art.43 da Lei 4.320/64 com a finalidade de atendimento a insuficiência em dotações orçamentárias inicialmente fixadas.

§ 1º. -O limite fixado no Inciso III, deste Artigo, poderá ser aumentado por proposta do executivo, mediante aprovação do Legislativo.

§ 2º. – Ficam excluídas do limite previsto no inciso III, as autorizações de que tratam os incisos I e II do Art. 5º da presente Lei.

§ 3º - Até 30 dias após a publicação dos Orçamentos, nos termos em que dispõe a lei de Diretrizes Orçamentárias e o observado o disposto no artigo 8º da lei nº 101/2000, o Poder Executivo estabelecerá o Cronograma Mensal de Desembolso (CMD) e as Metas Bimestrais de Arrecadação (MBA).

Artigo 6º. – As alterações constantes desta Lei Orçamentária, farão partes integrantes do PPA para o quadriênio 2018 / 2021 e da Lei de Diretrizes Orçamentárias – LDO para o exercício de 2021.

Artigo 7º. – Esta Lei entrará em vigor a partir do dia 01 de janeiro de 2021, revogadas as disposições em contrário.

Gabinete do Prefeito Municipal de Queimadas - PB, em 15 de dezembro de 2020.


JOSÉ CARLOS DE SOUSA RÊGO
Prefeito

**Prefeitura Municipal de Queimadas**

Secretaria de Finanças

Departamento de Contabilidade

Receitas		Prevista
1000.00.00	Receitas Correntes	102.106.878,00
1100.00.00	Impostos, Taxas e Contribuições de Melhoria	1.891.460,00
1110.00.00	Impostos	1.718.100,00
1113.00.00	Impostos sobre a Renda e Proventos de Qualquer Natureza	755.550,00
1113.03.00	Imposto sobre a Renda - Retido na Fonte	755.550,00
1113.03.40	Imposto sobre a Renda - Retido na Fonte - Outros Rendimentos	755.550,00
1113.03.41	Imposto sobre a Renda - Retido na Fonte - Outros Rendimentos - Principal	755.550,00
1118.00.00	Impostos Específicos de Estados, DF e Municípios	962.550,00
1118.01.00	Impostos sobre o Patrimônio para Estados/DF/Municípios	341.550,00
1118.01.10	Imposto sobre a Propriedade Predial e Territorial Urbana	238.050,00
1118.01.11	Imposto sobre a Propriedade Predial e Territorial Urbana - Principal	103.500,00
1118.01.12	Imposto sobre a Propriedade Predial e Territorial Urbana - Multas e Juros de Mora	51.750,00
1118.01.13	Imposto sobre a Propriedade Predial e Territorial Urbana - Dívida Ativa	82.800,00
1118.01.40	Imposto sobre Transmissão "Inter Vivos" de Bens Imóveis e de Direitos Reais sobre Imóveis	103.500,00
1118.01.41	Imposto sobre Transmissão "Inter Vivos" de Bens Imóveis e de Direitos Reais sobre Imóveis - Principal	103.500,00
1118.02.00	Impostos sobre a Produção, Circulação de Mercadorias e Serviços	621.000,00
1118.02.30	Imposto sobre Serviços de Qualquer Natureza	621.000,00
1118.02.31	Imposto sobre Serviços de Qualquer Natureza - Principal	621.000,00
1120.00.00	Taxas	150.075,00
1121.00.00	Taxas pelo Exercício do Poder de Polícia	119.025,00
1121.01.00	Taxas de Inspeção, Controle e Fiscalização	58.995,00
1121.01.10	Taxas de Inspeção, Controle e Fiscalização	58.995,00
1121.01.11	Taxas de Inspeção, Controle e Fiscalização - Principal	5.175,00
1121.02.00	Taxas de Fiscalização das Telecomunicações	60.030,00
1121.02.20	Taxa de Fiscalização de Funcionamento - TFF - Não Proveniente da Utilização de Posições Orbitais	60.030,00
1121.02.21	Taxa de Fiscalização de Funcionamento - TFF - Não Proveniente da Utilização de Posições Orbitais - Principal	5.175,00
1122.00.00	Taxas pela Prestação de Serviços	31.050,00
1122.01.00	Taxas pela Prestação de Serviços	31.050,00
1122.01.10	Taxas pela Prestação de Serviços	31.050,00
1122.01.11	Taxas pela Prestação de Serviços - Principal	5.175,00
1130.00.00	Contribuição de Melhoria	23.285,00
1138.00.00	Contribuição de Melhoria - Específica de Estados, DF e Municípios	23.285,00
1138.99.00	Outras Contribuições de Melhoria	23.285,00
1138.99.10	Outras Contribuições de Melhoria	23.285,00
1138.99.11	Outras Contribuições de Melhoria - Principal	23.285,00
1200.00.00	Contribuições	4.552.500,00
1210.00.00	Contribuições Sociais	3.000.000,00
1218.00.00	Contribuições Sociais Específicas de Estados, DF e Municípios	3.000.000,00
1218.01.00	Contribuição do Servidor Civil para o Plano de Seguridade Social - CPSSS - Especifico de EST/DF/MUN	3.000.000,00
1218.01.10	CPSSS do Servidor Civil Ativo	3.000.000,00
1218.01.11	CPSSS do Servidor Civil Ativo - Principal	3.000.000,00
1240.00.00	Contribuição para o Custeio do Serviço de Iluminação Pública	1.552.500,00
1240.00.10	Contribuição para o Custeio do Serviço de Iluminação Pública	1.552.500,00
1240.00.11	Contribuição para o Custeio do Serviço de Iluminação Pública - Principal	1.552.500,00

**Prefeitura Municipal de Queimadas**

Secretaria de Finanças

Departamento de Contabilidade

Receitas		Prevista
1300.00.00	Receita Patrimonial	882.153,00
1310.00.00	Exploração do Patrimônio Imobiliário do Estado	27.631,00
1310.99.00	Outras Receitas Imobiliárias	27.631,00
1310.99.10	Outras Receitas Imobiliárias	27.631,00
1310.99.11	Outras Receitas Imobiliárias - Principal	5.175,00
1320.00.00	Valores Mobiliários	853.275,00
1321.00.00	Juros e Correções Monetárias	853.275,00
1321.00.10	Remuneração de Depósitos Bancários	253.275,00
1321.00.11	Remuneração de Depósitos Bancários - Principal	1.035,00
1321.00.40	Remuneração dos Recursos do Regime Próprio de Previdência Social - RPPS	600.000,00
1321.00.41	Remuneração dos Recursos do Regime Próprio de Previdência Social - RPPS - Principal	600.000,00
1390.00.00	Demais Receitas Patrimoniais	1.247,00
1390.00.10	Demais Receitas Patrimoniais	1.247,00
1390.00.11	Demais Receitas Patrimoniais - Principal	1.247,00
1600.00.00	Receita de Serviços	5.175,00
1690.00.00	Outros Serviços	5.175,00
1690.99.00	Outros Serviços	5.175,00
1690.99.10	Outros Serviços	5.175,00
1690.99.11	Outros Serviços - Principal	5.175,00
1700.00.00	Transferências Correntes	92.689.297,00
1710.00.00	Transferências da União e de suas Entidades	52.476.442,00
1718.00.00	Transferências da União - Específicas de Estados, DF e Municípios	52.476.442,00
1718.01.00	Participação na Receita da União	33.539.175,00
1718.01.20	Cota-Parte do Fundo de Participação dos Municípios - Cota Mensal	31.050.000,00
1718.01.21	Cota-Parte do Fundo de Participação dos Municípios - Cota Mensal - Principal	31.050.000,00
1718.01.30	Cota-Parte do Fundo de Participação dos Municípios - 1% Cota entregue no mês de dezembro	1.242.000,00
1718.01.31	Cota-Parte do Fundo de Participação dos Municípios - 1% Cota entregue no mês de dezembro - Principal	1.242.000,00
1718.01.40	Cota-Parte do Fundo de Participação dos Municípios - 1% Cota entregue no mês de julho	1.242.000,00
1718.01.41	Cota-Parte do Fundo de Participação dos Municípios - 1% Cota entregue no mês de julho - Principal	1.242.000,00
1718.01.50	Cota-Parte do Imposto Sobre a Propriedade Territorial Rural	5.175,00
1718.01.51	Cota-Parte do Imposto Sobre a Propriedade Territorial Rural - Principal	5.175,00
1718.02.00	Transferência da Compensação Financeira pela Exploração de Recursos Naturais	419.175,00
1718.02.60	Cota-Parte do Fundo Especial do Petróleo - FEP	414.000,00
1718.02.61	Cota-Parte do Fundo Especial do Petróleo - FEP - Principal	414.000,00
1718.02.90	Outras Transferências decorrentes de Compensação Financeira pela Exploração de Recursos Naturais	5.175,00
1718.02.91	Outras Transferências decorrentes de Compensação Financeira pela Exploração de Recursos Naturais - Principal	5.175,00
1718.03.00	Transferência de Recursos do Sistema Único de Saúde - SUS - Repasses Fundo a Fundo Bloco Custeio das Ações e Serviços Públicos de Saúde	11.695.500,00
1718.03.10	Transferência de Recursos do SUS - Atenção Básica	11.695.500,00
1718.03.11	Transferência de Recursos do SUS - Atenção Básica - Principal	3.105.000,00
1718.05.00	Transferências de Recursos do Fundo Nacional do Desenvolvimento da Educação - FNDE	2.804.850,00
1718.05.10	Transferências do Salário-Educação	1.138.500,00
1718.05.11	Transferências do Salário-Educação - Principal	1.138.500,00
1718.05.20	Transferências Diretas do FNDE referentes ao Programa Dinheiro Direto na Escola - PDDE	10.350,00



Prefeitura Municipal de Queimadas

Secretaria de Finanças

Departamento de Contabilidade

Receitas		Prevista
1718.05.21	Transferências Diretas do FNDE referentes ao Programa Dinheiro Direto na Escola – PDDE - Principal	10.350,00
1718.05.30	Transferências Diretas do FNDE referentes ao Programa Nacional de Alimentação Escolar – PNAE	828.000,00
1718.05.31	Transferências Diretas do FNDE referentes ao Programa Nacional de Alimentação Escolar – PNAE - Principal	828.000,00
1718.05.40	Transferências Diretas do FNDE referentes ao Programa Nacional de Apoio ao Transporte do Escolar – PNATE	362.250,00
1718.05.41	Transferências Diretas do FNDE referentes ao Programa Nacional de Apoio ao Transporte do Escolar – PNATE - Principal	362.250,00
1718.05.90	Outras Transferências Diretas do Fundo Nacional do Desenvolvimento da Educação – FNDE	465.750,00
1718.05.91	Outras Transferências Diretas do Fundo Nacional do Desenvolvimento da Educação – FNDE - Principal	51.750,00
1718.06.00	Transferência Financeira do ICMS – Desoneração – L.C. Nº 87/96	17.467,00
1718.06.10	Transferência Financeira do ICMS – Desoneração – L.C. Nº 87/96	17.467,00
1718.06.11	Transferência Financeira do ICMS – Desoneração – L.C. Nº 87/96 - Principal	17.467,00
1718.09.00	Transferências de Recursos de Complementação da União ao Fundo de Manutenção e Desenvolvimento da Educação Básica e de Valorização dos Profissionais da Educação – FUNDEB	2.587.500,00
1718.09.10	Transferências de Recursos da Complementação da União ao Fundo de Manutenção e Desenvolvimento da Educação Básica e de Valorização dos Profissionais da Educação – FUNDEB	2.587.500,00
1718.09.11	Transferências de Recursos da Complementação da União ao Fundo de Manutenção e Desenvolvimento da Educação Básica e de Valorização dos Profissionais da Educação – FUNDEB - Principal	2.587.500,00
1718.10.00	Transferências de Convênios da União e de Suas Entidades	51.750,00
1718.10.90	Outras Transferências de Convênios da União	51.750,00
1718.10.91	Outras Transferências de Convênios da União - Principal	51.750,00
1718.12.00	Transferências de Recursos do Fundo Nacional de Assistência Social – FNAS	1.257.525,00
1718.12.10	Transferências de Recursos do Fundo Nacional de Assistência Social – FNAS	1.257.525,00
1718.12.11	Transferências de Recursos do Fundo Nacional de Assistência Social – FNAS - Principal	103.500,00
1718.99.00	Outras Transferências da União	103.500,00
1718.99.10	Outras Transferências da União	103.500,00
1718.99.11	Outras Transferências da União - Principal	103.500,00
1720.00.00	Transferências dos Estados e do Distrito Federal e de suas Entidades	14.337.855,00
1728.00.00	Transferências dos Estados - Específicas de Estados, DF e Municípios	14.337.855,00
1728.01.00	Participação na Receita dos Estados	13.820.355,00
1728.01.10	Cota-Parte do ICMS	12.420.000,00
1728.01.11	Cota-Parte do ICMS - Principal	12.420.000,00
1728.01.20	Cota-Parte do IPVA	1.242.000,00
1728.01.21	Cota-Parte do IPVA - Principal	1.242.000,00
1728.01.30	Cota-Parte do IPI - Municípios	5.175,00
1728.01.31	Cota-Parte do IPI - Municípios - Principal	5.175,00
1728.01.40	Cota-Parte da Contribuição de Intervenção no Domínio Econômico	31.050,00
1728.01.41	Cota-Parte da Contribuição de Intervenção no Domínio Econômico - Principal	31.050,00
1728.01.50	Outras Participações na Receita dos Estados	51.750,00
1728.01.51	Outras Participações na Receita dos Estados - Principal	51.750,00
1728.01.90	Outras Transferências dos Estados	70.380,00
1728.01.91	Outras Transferências dos Estados - Principal	70.380,00
1728.03.00	Transferência de Recursos do Estado para Programas de Saúde – Repasse Fundo a Fundo	310.500,00
1728.03.10	Transferência de Recursos do Estado para Programas de Saúde – Repasse Fundo a Fundo	310.500,00
1728.03.11	Transferência de Recursos do Estado para Programas de Saúde – Repasse Fundo a Fundo - Principal	310.500,00
1728.10.00	Transferência de Convênios dos Estados e do Distrito Federal e de Suas Entidades	207.000,00
1728.10.20	Transferências de Convênio dos Estados Destinadas a Programas de Educação	207.000,00



Prefeitura Municipal de Queimadas

Secretaria de Finanças

Departamento de Contabilidade

Receitas		Prevista
1728.10.21	Transferências de Convênio dos Estados Destinadas a Programas de Educação - Principal	207.000,00
1750.00.00	Transferências de Outras Instituições Públicas	25.875.000,00
1758.00.00	Transferências de Outras Instituições Públicas - Específicas de Estados, DF e Municípios	25.875.000,00
1758.01.00	Transferências de Recursos do Fundo de Manutenção e Desenvolvimento da Educação Básica e de Valorização dos Profissionais da Educação – FUNDEB	25.875.000,00
1758.01.10	Transferências de Recursos do Fundo de Manutenção e Desenvolvimento da Educação Básica e de Valorização dos Profissionais da Educação – FUNDEB	25.875.000,00
1758.01.11	Transferências de Recursos do Fundo de Manutenção e Desenvolvimento da Educação Básica e de Valorização dos Profissionais da Educação – FUNDEB - Principal	25.875.000,00
1900.00.00	Outras Receitas Correntes	2.086.293,00
1910.00.00	Multas Administrativas, Contratuais e Judiciais	584.775,00
1910.01.00	Multas Previstas em Legislação Específica	584.775,00
1910.01.10	Multas Previstas em Legislação Específica	584.775,00
1910.01.11	Multas Previstas em Legislação Específica - Principal	584.775,00
1920.00.00	Indenizações, Restituições e Ressarcimentos	294.518,00
1921.00.00	Indenizações	20.700,00
1921.99.00	Outras Indenizações	20.700,00
1921.99.10	Outras Indenizações	20.700,00
1921.99.11	Outras Indenizações - Principal	20.700,00
1922.00.00	Restituições	273.818,00
1922.03.00	Restituição de Benefícios Previdenciários	80.000,00
1922.03.10	Restituição de Benefícios Previdenciários	80.000,00
1922.03.11	Restituição de Benefícios Previdenciários - Principal	80.000,00
1922.99.00	Outras Restituições	193.818,00
1922.99.10	Outras Restituições	193.818,00
1922.99.11	Outras Restituições - Principal	193.818,00
1990.00.00	Demais Receitas Correntes	1.207.000,00
1990.03.00	Compensações Financeiras entre o Regime Geral e os Regimes Próprios de Previdência dos Servidores	1.000.000,00
1990.03.10	Compensações Financeiras entre o Regime Geral e os Regimes Próprios de Previdência dos Servidores	1.000.000,00
1990.03.11	Compensações Financeiras entre o Regime Geral e os Regimes Próprios de Previdência dos Servidores - Principal	1.000.000,00
1990.99.00	Outras Receitas	207.000,00
1990.99.10	Outras Receitas - Primárias	103.500,00
1990.99.11	Outras Receitas - Primárias - Principal	103.500,00
1990.99.20	Outras Receitas - Financeiras	103.500,00
1990.99.21	Outras Receitas - Financeiras - Principal	103.500,00
2000.00.00	Receitas de Capital	14.804.020,00
2100.00.00	Operações de Crédito	414.000,00
2110.00.00	Operações de Crédito - Mercado Interno	414.000,00
2112.00.00	Operações de Crédito Contratuais - Mercado Interno	414.000,00
2112.00.10	Operações de Crédito Contratuais - Mercado Interno	414.000,00
2112.00.11	Operações de Crédito Contratuais - Mercado Interno - Principal	414.000,00
2400.00.00	Transferências de Capital	14.390.020,00
2410.00.00	Transferências da União e de suas Entidades	13.961.426,00
2418.00.00	Transferências da União - Específicas de Estados, DF e Municípios	13.961.426,00
2418.04.00	Transferências de Recursos do Sistema Único de Saúde – SUS - Bloco Investimentos na Rede de Serviços Públicos de Saúde	2.250.090,00

**Prefeitura Municipal de Queimadas**

Secretaria de Finanças

Departamento de Contabilidade

Receitas		Prevista
2418.04.10	Transferências de Recursos do Sistema Único de Saúde – SUS destinados à Atenção Básica	2.250.090,00
2418.04.11	Transferências de Recursos do Sistema Único de Saúde – SUS destinados à Atenção Básica - Principal	2.250.090,00
2418.05.00	Transferências de Recursos Destinados a Programas de Educação	1.961.015,00
2418.05.10	Prog. de Apoio ao Transp. Escolar para Educação Básica - CAMINHO DA ESCOLA	1.961.015,00
2418.05.11	Prog. de Apoio ao Transp. Escolar para Educação Básica - CAMINHO DA ESCOLA - Principal	1.961.015,00
2418.10.00	Transferência de Convênios da União e de suas Entidades	9.750.321,00
2418.10.10	Transferências de Convênio da União para o Sistema Único de Saúde – SUS	611.271,00
2418.10.11	Transferências de Convênio da União para o Sistema Único de Saúde – SUS - Principal	611.271,00
2418.10.90	Outras Transferências de Convênios da União	9.139.050,00
2418.10.91	Outras Transferências de Convênios da União - Principal	9.139.050,00
2420.00.00	Transferências dos Estados e do Distrito Federal e de suas Entidades	428.594,00
2428.00.00	Transferências dos Estados, Distrito Federal, e de suas Entidades	428.594,00
2428.10.00	Transferências de Convênios dos Estados e do Distrito Federal e de suas Entidades	428.594,00
2428.10.10	Transferências de Convênios dos Estados para o Sistema Único de Saúde – SUS	216.729,00
2428.10.11	Transferências de Convênios dos Estados para o Sistema Único de Saúde – SUS - Principal	216.729,00
2428.10.20	Transferências de Convênios dos Estados destinadas a Programas de Educação	211.865,00
2428.10.21	Transferências de Convênios dos Estados destinadas a Programas de Educação - Principal	211.865,00
7000.00.00	Receitas Correntes	10.000.000,00
7200.00.00	Contribuições	4.000.000,00
7210.00.00	Contribuições Sociais	4.000.000,00
7218.00.00	Contribuições Sociais Específicas de Estados, DF e Municípios	4.000.000,00
7218.03.00	CPSSS Patronal - Servidor Civil - Específico de EST/DF/MUN	3.000.000,00
7218.03.10	CPSSS Patronal - Servidor Civil Ativo	3.000.000,00
7218.03.11	CPSSS Patronal - Servidor Civil Ativo - Principal	3.000.000,00
7218.04.00	CPSSS Patronal - Parcelamentos - Específico de EST/DF/MUN	1.000.000,00
7218.04.10	CPSSS Patronal - Parcelamentos - Servidor Civil Ativo	1.000.000,00
7218.04.11	CPSSS Patronal - Parcelamentos - Servidor Civil Ativo - Principal	1.000.000,00
7900.00.00	Outras Receitas Correntes	6.000.000,00
7990.00.00	Demais Receitas Correntes	6.000.000,00
7990.01.00	Aportes Periódicos para Amortização de Déficit Atuarial do RPPS	6.000.000,00
7990.01.10	Aportes Periódicos para Amortização de Déficit Atuarial do RPPS	6.000.000,00
7990.01.11	Aportes Periódicos para Amortização de Déficit Atuarial do RPPS - Principal	6.000.000,00
9000.00.00	Receitas Correntes	8.947.964,00
9700.00.00	Dedução das Receitas de Transferências Correntes	8.947.964,00
9710.00.00	Transferências da União e de suas Entidades	6.215.564,00
9718.00.00	Transferências da União - Específicas de Estados, DF e Municípios	6.215.564,00
9718.01.00	Participação na Receita da União	6.212.070,00
9718.01.20	Cota-Parte do Fundo de Participação dos Municípios - Cota Mensal	6.210.000,00
9718.01.21	Cota-Parte do Fundo de Participação dos Municípios - Cota Mensal - Principal	6.210.000,00
9718.01.50	Cota-Parte do Imposto Sobre a Propriedade Territorial Rural	1.035,00
9718.01.51	Cota-Parte do Imposto Sobre a Propriedade Territorial Rural - Principal	1.035,00
9718.01.60	Cota-Parte do Imposto Sobre Produtos Industrializados – Estados Exportadores de Produtos Industrializados	1.035,00
9718.01.61	Cota-Parte do Imposto Sobre Produtos Industrializados – Estados Exportadores de Produtos Industrializados - Principal	1.035,00



Prefeitura Municipal de Queimadas

Secretaria de Finanças

Departamento de Contabilidade

Receitas		Prevista
9718.06.00	Transferência Financeira do ICMS – Desoneração – L.C. Nº 87/96	3.494,00
9718.06.10	Transferência Financeira do ICMS – Desoneração – L.C. Nº 87/96	3.494,00
9718.06.11	Transferência Financeira do ICMS – Desoneração – L.C. Nº 87/96 - Principal	3.494,00
9720.00.00	Transferências dos Estados e do Distrito Federal e de suas Entidades	2.732.400,00
9728.00.00	Transferências dos Estados - Especificas de Estados, DF e Municípios	2.732.400,00
9728.01.00	Participação na Receita dos Estados	2.732.400,00
9728.01.10	Cota-Parte do ICMS	2.484.000,00
9728.01.11	Cota-Parte do ICMS - Principal	2.484.000,00
9728.01.20	Cota-Parte do IPVA	248.400,00
9728.01.21	Cota-Parte do IPVA - Principal	248.400,00
Total Geral:		117.962.934,00


JOSE CARLOS DE SOUSA
REGO
Prefeito

**Prefeitura Municipal de Queimadas**

Secretaria de Finanças

Departamento de Contabilidade - Orçamento-Programa de 2021 - R\$ 1,00

Demonstrativo da Receita e Despesa Segundo as Categorias Econômicas - ANEXO I - LF nº 4.320/64

Receita	Parcial	Total	Despesa	Parcial	Total
Receitas Correntes		102.106.878,00	DESPESAS CORRENTES		88.601.332,00
Impostos, Taxas e Contribuições de Melhoria	1.891.460,00		PESSOAL E ENCARGOS SOCIAIS	64.008.504,60	
Contribuições	4.552.500,00		JUROS E ENCARGOS DA DÍVIDA	0,00	
Receita Patrimonial	882.153,00		OUTRAS DESPESAS CORRENTES	24.592.827,40	
Receita Agropecuária	0,00				
Receita Industrial	0,00				
Receita de Serviços	5.175,00				
Transferências Correntes	92.689.297,00				
Outras Receitas Correntes	2.086.293,00				
Receitas Correntes Intra-Orçamentárias		10.000.000,00			
Deduções da Receita		8.947.964,00			
			Superávit do Orçamento Corrente		14.557.582,00
Subtotal		103.158.914,00	Subtotal		103.158.914,00
Receitas de Capital		14.804.020,00	DESPESAS DE CAPITAL		28.747.217,00
Operações de Crédito	414.000,00		INVESTIMENTOS	25.928.912,00	
Alienação de Bens	0,00		INVERSÕES FINANCEIRAS	0,00	
Amortização de Empréstimos	0,00		AMORTIZAÇÃO DA DÍVIDA	2.818.305,00	
Transferências de Capital	14.390.020,00				
Outras Receitas de Capital	0,00				
Receitas de Capital Intra-Orçamentárias		0,00			
Déficit Orçamentário		13.943.197,00			
Subtotal		28.747.217,00	Subtotal		28.747.217,00
			Receitas e Despesas Correntes:	103.158.914,00	88.601.332,00
			Receitas e Despesas de Capital:	14.804.020,00	28.747.217,00
			Reserva de Contingência:		614.385,00
			Total Geral:	117.962.934,00	117.962.934,00
			Intra-Orçamentária:	10.000.000,00	10.000.000,00

**Prefeitura Municipal de Queimadas**

Secretaria de Finanças

Departamento de Contabilidade - Orçamento-Programa de 2021 - R\$ 1,00

Resumo Geral da Receita

Cód. Receita	Descrição da Receita	Esfera	Total	Direta	Indireta	%
1.0.0.0.0.0.0.0.0.0	Receitas Correntes					
		Total:	102.106.878,00	96.737.568,00	5.369.310,00	86,56
		Fiscal:	89.095.698,00	85.406.388,00	3.689.310,00	
		Seguridade:	13.011.180,00	11.331.180,00	1.680.000,00	
1.1.0.0.0.0.0.0.0.0	Impostos, Taxas e Contribuições de Melhoria					
		Total:	1.891.460,00	1.891.460,00	0,00	1,60
		Fiscal:	1.891.460,00	1.891.460,00	0,00	
		Seguridade:	0,00	0,00	0,00	
1.2.0.0.0.0.0.0.0.0	Contribuições					
		Total:	4.552.500,00	1.552.500,00	3.000.000,00	3,86
		Fiscal:	4.552.500,00	1.552.500,00	3.000.000,00	
		Seguridade:	0,00	0,00	0,00	
1.3.0.0.0.0.0.0.0.0	Receita Patrimonial					
		Total:	882.153,00	281.118,00	601.035,00	0,75
		Fiscal:	282.153,00	281.118,00	1.035,00	
		Seguridade:	600.000,00	0,00	600.000,00	
1.6.0.0.0.0.0.0.0.0	Receita de Serviços					
		Total:	5.175,00	5.175,00	0,00	0,00
		Fiscal:	5.175,00	5.175,00	0,00	
		Seguridade:	0,00	0,00	0,00	
1.7.0.0.0.0.0.0.0.0	Transferências Correntes					
		Total:	92.689.297,00	92.689.297,00	0,00	78,57
		Fiscal:	81.358.117,00	81.358.117,00	0,00	
		Seguridade:	11.331.180,00	11.331.180,00	0,00	
1.9.0.0.0.0.0.0.0.0	Outras Receitas Correntes					
		Total:	2.086.293,00	318.018,00	1.768.275,00	1,77
		Fiscal:	1.006.293,00	318.018,00	688.275,00	
		Seguridade:	1.080.000,00	0,00	1.080.000,00	
2.0.0.0.0.0.0.0.0.0	Receitas de Capital					
		Total:	14.804.020,00	14.804.020,00	0,00	12,55
		Fiscal:	12.553.930,00	12.553.930,00	0,00	
		Seguridade:	2.250.090,00	2.250.090,00	0,00	
2.1.0.0.0.0.0.0.0.0	Operações de Crédito					
		Total:	414.000,00	414.000,00	0,00	0,35
		Fiscal:	414.000,00	414.000,00	0,00	
		Seguridade:	0,00	0,00	0,00	
2.4.0.0.0.0.0.0.0.0	Transferências de Capital					
		Total:	14.390.020,00	14.390.020,00	0,00	12,20
		Fiscal:	12.139.930,00	12.139.930,00	0,00	
		Seguridade:	2.250.090,00	2.250.090,00	0,00	
7.0.0.0.0.0.0.0.0.0	Receitas Intra-Orçamentárias Correntes					
		Total:	10.000.000,00	0,00	10.000.000,00	8,48
		Fiscal:	3.000.000,00	0,00	3.000.000,00	
		Seguridade:	7.000.000,00	0,00	7.000.000,00	
7.2.0.0.0.0.0.0.0.0	Contribuições					
		Total:	4.000.000,00	0,00	4.000.000,00	3,39
		Fiscal:	3.000.000,00	0,00	3.000.000,00	
		Seguridade:	1.000.000,00	0,00	1.000.000,00	




Prefeitura Municipal de Queimadas

Secretaria de Finanças

Departamento de Contabilidade - Orçamento-Programa de 2021 - R\$ 1,00

Resumo Geral da Receita

Cód. Receita	Descrição da Receita	Esfera	Total	Direta	Indireta	%
7.9.0.0.00.0.0.0.00	Outras Receitas Correntes					
		Total:	6.000.000,00	0,00	6.000.000,00	5,09
		Fiscal:	0,00	0,00	0,00	
		Seguridade:	6.000.000,00	0,00	6.000.000,00	
9.0.0.0.00.0.0.0.00	Deduções da Receita					
		Total:	8.947.964,00	8.947.964,00	0,00	7,59
		Fiscal:	8.947.964,00	8.947.964,00	0,00	
		Seguridade:	0,00	0,00	0,00	
9.7.0.0.00.0.0.0.00	Transferências Correntes					
		Total:	8.947.964,00	8.947.964,00	0,00	7,59
		Fiscal:	8.947.964,00	8.947.964,00	0,00	
		Seguridade:	0,00	0,00	0,00	
		1 - Fiscal:	95.701.664,00	89.012.354,00	6.689.310,00	
		2 - Seguridade:	22.261.270,00	13.581.270,00	8.680.000,00	
		3 - Total (1 + 2):	117.962.934,00	102.593.624,00	15.369.310,00	
		Intra-Orçamentária:	10.000.000,00	0,00	10.000.000,00	


JOSE CARLOS DE SOUSA
REGO
Prefeito

**Prefeitura Municipal de Queimadas**

Secretaria de Finanças

Departamento de Contabilidade - Orçamento-Programa de 2021 - R\$ 1,00

Demonstrativo da Receita Segundo as Categorias Econômicas - ANEXO II - LF nº 4.320/64

Órgão

Cód. Receita	Descrição da Receita	Alíneas e Sub-alíneas	Rúbricas e Sub-rúbricas	Fontes e Sub-fontes	Categorias Econômicas e Sub-categorias Econômicas
001	Prefeitura Municipal de Queimadas				
1.0.0.0.00.0.0.	Receitas Correntes				96.737.568,00
1.1.0.0.00.0.0.	Impostos, Taxas e Contribuições de Melhoria				1.891.460,00
1.1.1.0.00.0.0.	Impostos			1.718.100,00	
1.1.1.3.00.0.0.	Impostos sobre a Renda e Proventos de Qualquer Natureza		755.550,00		
1.1.1.3.03.0.0.	Imposto sobre a Renda - Retido na Fonte	755.550,00			
1.1.1.3.03.4.1.	Imposto sobre a Renda - Retido na Fonte - Outros Rendimentos - Principal	755.550,00			
1.1.1.8.00.0.0.	Impostos Específicos de Estados, DF e Municípios		962.550,00		
1.1.1.8.01.0.0.	Impostos sobre o Patrimônio para Estados/DF/Municípios	341.550,00			
1.1.1.8.01.1.1.	Imposto sobre a Propriedade Predial e Territorial Urbana - IPTU	103.500,00			
1.1.1.8.01.1.2.	Multas e Juros de Mora de Outros Tributos	51.750,00			
1.1.1.8.01.1.3.	Receita da Dívida Ativa Imposto s/Propriedade Predial e Territorial Urbana-IPTU	82.800,00			
1.1.1.8.01.4.1.	Imposto s/Transmissão Inter Vivos de B.Imóveis e Direitos Reais s/Imóveis-ITBI	103.500,00			
1.1.1.8.02.0.0.	Impostos sobre a Produção, Circulação de Mercadorias e Serviços	621.000,00			
1.1.1.8.02.3.1.	Imposto Sobre Serviços de Qualquer Natureza - ISS	621.000,00			
1.1.2.0.00.0.0.	Taxas			150.075,00	
1.1.2.1.00.0.0.	Taxas pelo Exercício do Poder de Polícia		119.025,00		
1.1.2.1.01.0.0.	Taxas de Inspeção, Controle e Fiscalização	58.995,00			
1.1.2.1.01.1.1.	Taxa de Serviços Administrativos	10.350,00			
1.1.2.1.01.1.1.	Taxas de Publicidade Comercial	5.175,00			
1.1.2.1.01.1.1.	Taxa de Apreensão e Depósito	5.175,00			
1.1.2.1.01.1.1.	Taxa de Licença para Execução de Obras	20.700,00			
1.1.2.1.01.1.1.	Taxa de Utilização de Área de Domínio Público	5.175,00			
1.1.2.1.01.1.1.	Taxa de Aprovação do Projeto de Construção Civil	5.175,00			
1.1.2.1.01.1.1.	Taxa de Apreensão, Depósito ou Liberação de Animais	2.070,00			
1.1.2.1.01.1.1.	Outras Taxas pelo Exercício de Poder de Polícia	5.175,00			
1.1.2.1.02.0.0.	Taxas de Fiscalização das Telecomunicações	60.030,00			
1.1.2.1.02.2.1.	Taxas de Licença para Localização e Funcionamento	51.750,00			
1.1.2.1.02.2.1.	Taxa de Funcionamento de Estabelecimento em Horário Especial	3.105,00			
1.1.2.1.02.2.1.	Taxa de Autorização de Funcionamento de Transporte	5.175,00			
1.1.2.2.00.0.0.	Taxas pela Prestação de Serviços		31.050,00		
1.1.2.2.01.0.0.	Taxas pela Prestação de Serviços	31.050,00			
1.1.2.2.01.1.1.	Taxas pela Prestação de Serviços - Principal	5.175,00			
1.1.2.2.01.1.1.	Taxa de Limpeza Pública	20.700,00			
1.1.2.2.01.1.1.	Outras Taxas Pela Prestação de Serviços	5.175,00			
1.1.3.0.00.0.0.	Contribuição de Melhoria			23.285,00	
1.1.3.8.00.0.0.	Contribuição de Melhoria - Específica de Estados, DF e Municípios		23.285,00		
1.1.3.8.99.0.0.	Outras Contribuições de Melhoria	23.285,00			
1.1.3.8.99.1.1.	Outras Contribuições de Melhoria - Principal	23.285,00			
1.2.0.0.00.0.0.	Contribuições				1.552.500,00
1.2.4.0.00.0.0.	Contribuição para o Custeio do Serviço de Iluminação Pública			1.552.500,00	
1.2.4.0.00.1.1.	Contribuição para o Custeio de Serviços de Iluminação Pública			1.552.500,00	
1.3.0.0.00.0.0.	Receita Patrimonial				281.118,00
1.3.1.0.00.0.0.	Exploração do Patrimônio Imobiliário do Estado			27.631,00	

**Prefeitura Municipal de Queimadas**

Secretaria de Finanças

Departamento de Contabilidade - Orçamento-Programa de 2021 - R\$ 1,00

Demonstrativo da Receita Segundo as Categorias Econômicas - ANEXO II - LF nº 4.320/64

Órgão

Cód. Receita	Descrição da Receita	Alíneas e Sub-alíneas	Rúbricas e Sub-rúbricas	Fontes e Sub-fontes	Categorias Econômicas e Sub-categorias Econômicas
001	Prefeitura Municipal de Queimadas				
1.3.1.0.99.0.0.0.	Outras Receitas Imobiliárias	27.631,00			
1.3.1.0.99.1.1.0.	Taxa de Ocupação de Imóveis	5.175,00			
1.3.1.0.99.1.1.0.	Outras Receitas Imobiliárias – Principal	22.456,00			
1.3.2.0.00.0.0.0.	Valores Mobiliários			252.240,00	
1.3.2.1.00.0.0.0.	Juros e Correções Monetárias		252.240,00		
1.3.2.1.00.1.1.0.	Remuneração de Depósitos Bancários – Principal		5.175,00		
1.3.2.1.00.1.1.0.	Receita de Remuneração de Depósitos Bancários de Recursos Vinculados – FUNDEB		31.050,00		
1.3.2.1.00.1.1.0.	Receita de Remuneração de Depósitos Bancários de Recursos Vinculados – MDE		2.287,00		
1.3.2.1.00.1.1.0.	Receita de Remuneração de DEP. Vinculados-CIDE		1.553,00		
1.3.2.1.00.1.1.0.	Receita de Remuneração de Dep. Bancários de Vinculados- FNAS		5.175,00		
1.3.2.1.00.1.1.0.	Receita de Remuneração de Outros Depósitos Bancários de Recursos Vinculados		103.500,00		
1.3.2.1.00.1.1.0.	Remuneração de Outros Depósitos de Recursos Vinculados- SUS		103.500,00		
1.3.9.0.00.1.1.0.	Demais Receitas Patrimoniais – Principal		1.247,00		
1.6.0.0.00.0.0.0.	Receita de Serviços				5.175,00
1.6.9.0.00.0.0.0.	Outros Serviços			5.175,00	
1.6.9.0.99.0.0.0.	Outros Serviços	5.175,00			
1.6.9.0.99.1.1.0.	Serviços de Venda de Editais	5.175,00			
1.7.0.0.00.0.0.0.	Transferências Correntes				92.689.297,00
1.7.1.0.00.0.0.0.	Transferências da União e de suas Entidades			52.476.442,00	
1.7.1.8.00.0.0.0.	Transferências da União - Específicas de Estados, DF e Municípios		52.476.442,00		
1.7.1.8.01.0.0.0.	Participação na Receita da União	33.539.175,00			
1.7.1.8.01.2.1.0.	Cota-Parte do Fundo de Participação dos Municípios - Cota Mensal – Principal	31.050.000,00			
1.7.1.8.01.3.1.0.	Cota-Parte do Fundo de Participação do Municípios – 1% Cota entregue no mês de dezembro – Principal	1.242.000,00			
1.7.1.8.01.4.1.0.	Cota-Parte do Fundo de Participação dos Municípios - 1% Cota entregue no mês de julho – Principal	1.242.000,00			
1.7.1.8.01.5.1.0.	Cota-Parte do Imposto Sobre a Propriedade Territorial Rural – Principal	5.175,00			
1.7.1.8.02.0.0.0.	Transferência da Compensação Financeira pela Exploração de Recursos Naturais	419.175,00			
1.7.1.8.02.6.1.0.	Cota-Parte do Fundo Especial do Petróleo – FEP – Principal	414.000,00			
1.7.1.8.02.9.1.0.	Outras Transferências decorrentes de Compensação Financeira pela Exploração de Recursos Naturais – Principal	5.175,00			
1.7.1.8.03.0.0.0.	Transferência de Recursos do Sistema Único de Saúde – SUS – Repasses Fundo a Fundo Bloco Custeio das Ações e Serviços Públicos de Saúde	11.695.500,00			
1.7.1.8.03.1.1.0.	Assistência Financeira Complementar- ACE 95%	93.150,00			
1.7.1.8.03.1.1.0.	PAB Variável- Incentivo Saude Bucal	207.000,00			
1.7.1.8.03.1.1.0.	Fortalec. De Pol. Afetadas a Atuação de Estratégia	10.350,00			
1.7.1.8.03.1.1.0.	Gestão SUS	31.050,00			
1.7.1.8.03.1.1.0.	Bloco de Custeio do SUS	207.000,00			
1.7.1.8.03.1.1.0.	Piso Fixo De Vigilância Sanitária Parte-ANVISA	20.700,00			
1.7.1.8.03.1.1.0.	Serviço de Atendimento Móvel as Urgências-SAMU	724.500,00			
1.7.1.8.03.1.1.0.	PAB-FIXO	1.449.000,00			
1.7.1.8.03.1.1.0.	PISO DE ATENÇÃO BÁSICA VARIÁVEL - PAB	4.450.500,00			



Prefeitura Municipal de Queimadas

Secretaria de Finanças

Departamento de Contabilidade - Orçamento-Programa de 2021 - R\$ 1,00

Demonstrativo da Receita Segundo as Categorias Econômicas - ANEXO II - LF nº 4.320/64

Órgão

Cód. Receita	Descrição da Receita	Alíneas e Sub-alíneas	Rúbricas e Sub-rúbricas	Fontes e Sub-fontes	Categorias Econômicas e Sub-categorias Econômicas
001	Prefeitura Municipal de Queimadas				
1.7.1.8.03.1.1.1.	PAB Variavel-PACS (Programa Agentes C. de Saude)	828.000,00			
1.7.1.8.03.1.1.1.	Incentivos Pontuais P/ Ações Serv. De Vig. Saúde IPVS	207.000,00			
1.7.1.8.03.1.1.1.	Prog. Nac. de Qualif. Da Assist. Farmaceutica(Qualif.FAR-SUS)	207.000,00			
1.7.1.8.03.1.1.1.	Transf. Do SUS P/ NASF- Nucleo de Apoio A S. da Família	51.750,00			
1.7.1.8.03.1.1.1.	Transf. do SUS P/MAC- Média e Alta Complexidade	3.105.000,00			
1.7.1.8.03.1.1.1.	Teto Municipal Melhor em Casa	51.750,00			
1.7.1.8.03.1.1.1.	CEO- Centro de Especialidades Odontológicas	51.750,00			
1.7.1.8.05.0.0.0.	Transferências de Recursos do Fundo Nacional do Desenvolvimento da Educação – FNDE	2.804.850,00			
1.7.1.8.05.1.1.0.	Transferências do Salário-Educação – Principal	1.138.500,00			
1.7.1.8.05.2.1.0.	Transferências Diretas do FNDE referentes ao Programa Dinheiro Direto na Escola – PDDE – Principal	10.350,00			
1.7.1.8.05.3.1.0.	Transferências Diretas do FNDE referentes ao Programa Nacional de Alimentação Escolar – PNAE – Principal	828.000,00			
1.7.1.8.05.4.1.0.	Transferências Diretas do FNDE referentes ao Programa Nacional de Apoio ao Transporte do Escolar – PNATE – Principal	362.250,00			
1.7.1.8.05.9.1.0.	Outras Transferências Diretas do Fundo Nacional do Desenvolvimento da Educação – FNDE – Principal	414.000,00			
1.7.1.8.05.9.1.0.	Outras Transferências Dir.do Fundo Nacional do Desenvolvimento da Educação-FNDE	51.750,00			
1.7.1.8.06.0.0.0.	Transferência Financeira do ICMS – Desoneração – L.C. Nº 87/96	17.467,00			
1.7.1.8.06.1.1.0.	Transferência Financeira do ICMS – Desoneração – L.C. Nº 87/96 – Principal	17.467,00			
1.7.1.8.09.0.0.0.	Transferências de Recursos de Complementação da União ao Fundo de Manutenção e Desenvolvimento da Educação Básica e de Valorização dos Profissionais da Educação – FUNDEB	2.587.500,00			
1.7.1.8.09.1.1.0.	Transferências de Recursos da Complementação da União ao Fundo de Manutenção e Desenvolvimento da Educação Básica e de Valorização dos Profissionais da Educação – FUNDEB – Principal	2.587.500,00			
1.7.1.8.10.0.0.0.	Transferências de Convênios da União e de Suas Entidades	51.750,00			
1.7.1.8.10.9.1.0.	Outras Transferências de Convênios da União – Principal	51.750,00			
1.7.1.8.12.0.0.0.	Transferências de Recursos do Fundo Nacional de Assistência Social – FNAS	1.257.525,00			
1.7.1.8.12.1.1.0.	FMAS- IGD SUAS	20.700,00			
1.7.1.8.12.1.1.0.	FMAS-Ações Estratégicas Do PETI	51.750,00			
1.7.1.8.12.1.1.0.	FMAS- BLGBF	310.500,00			
1.7.1.8.12.1.1.0.	Piso Fixo De Média Complexidade- PAEFI	82.800,00			
1.7.1.8.12.1.1.0.	Piso Fixo De Média Complexidade- MSE	31.050,00			
1.7.1.8.12.1.1.0.	SER. DE CONVIVENCIA E FORTALECIMENTO DE VINCULOS	351.900,00			
1.7.1.8.12.1.1.0.	Programa Primeira Infância	289.800,00			
1.7.1.8.12.1.1.0.	APOIO FINANCEIRO AO BLOCO DA PROTECAO SOCIAL BASICA	103.500,00			
1.7.1.8.12.1.1.0.	APOIO FINANCEIRO AO BLOCO DA PROTECAO SOCIAL ESPECIAL	5.175,00			
1.7.1.8.12.1.1.0.	Transferências de Recursos do Fundo Nacional de Assistência Social – FNAS – Principal	5.175,00			

**Prefeitura Municipal de Queimadas**

Secretaria de Finanças

Departamento de Contabilidade - Orçamento-Programa de 2021 - R\$ 1,00

Demonstrativo da Receita Segundo as Categorias Econômicas - ANEXO II - LF nº 4.320/64

Órgão

Cód. Receita	Descrição da Receita	Alíneas e Sub-alíneas	Rúbricas e Sub-rúbricas	Fontes e Sub-fontes	Categorias Econômicas e Sub-categorias Econômicas
001	Prefeitura Municipal de Queimadas				
1.7.1.8.12.1.1.	FMAS -BPC NA ESCOLA	5.175,00			
1.7.1.8.99.0.0.	Outras Transferências da União	103.500,00			
1.7.1.8.99.1.1.	Outras Transferências da União – Principal	103.500,00			
1.7.2.0.00.0.0.	Transferências dos Estados e do Distrito Federal e de suas Entidades			14.337.855,00	
1.7.2.8.00.0.0.	Transferências dos Estados - Específicas de Estados, DF e Municípios		14.337.855,00		
1.7.2.8.01.0.0.	Participação na Receita dos Estados	13.820.355,00			
1.7.2.8.01.1.1.	Cota-Parte do ICMS – Principal	12.420.000,00			
1.7.2.8.01.2.1.	Cota-Parte do IPVA – Principal	1.242.000,00			
1.7.2.8.01.3.1.	Cota-Parte do IPI - Municípios – Principal	5.175,00			
1.7.2.8.01.4.1.	Cota-Parte da Contribuição de Intervenção no Domínio Econômico – Principal	31.050,00			
1.7.2.8.01.5.1.	Outras Participações na Receita dos Estados – Principal	51.750,00			
1.7.2.8.01.9.1.	Outras Transferências dos Estados – Principal	70.380,00			
1.7.2.8.03.0.0.	Transferência de Recursos do Estado para Programas de Saúde – Repasse Fundo a Fundo	310.500,00			
1.7.2.8.03.1.1.	Transferência de Recursos do Estado para Programas de Saúde – Repasse Fundo a Fundo – Principal	310.500,00			
1.7.2.8.10.0.0.	Transferência de Convênios dos Estados e do Distrito Federal e de Suas Entidades	207.000,00			
1.7.2.8.10.2.1.	Transferências de Convênio dos Estados Destinadas a Programas de Educação – Principal	207.000,00			
1.7.5.0.00.0.0.	Transferências de Outras Instituições Públicas			25.875.000,00	
1.7.5.8.00.0.0.	Transferências de Outras Instituições Públicas - Específicas de Estados, DF e Municípios		25.875.000,00		
1.7.5.8.01.0.0.	Transferências de Recursos do Fundo de Manutenção e Desenvolvimento da Educação Básica e de Valorização dos Profissionais da Educação – FUNDEB	25.875.000,00			
1.7.5.8.01.1.1.	Transferências de Recursos do Fundo de Manutenção e Desenvolvimento da Educação Básica e de Valorização dos Profissionais da Educação – FUNDEB – Principal	25.875.000,00			
1.9.0.0.00.0.0.	Outras Receitas Correntes				318.018,00
1.9.2.0.00.0.0.	Indenizações, Restituições e Ressarcimentos			214.518,00	
1.9.2.1.00.0.0.	Indenizações		20.700,00		
1.9.2.1.99.0.0.	Outras Indenizações	20.700,00			
1.9.2.1.99.1.1.	Outras Indenizações – Principal	20.700,00			
1.9.2.2.00.0.0.	Restituições		193.818,00		
1.9.2.2.99.0.0.	Outras Restituições	193.818,00			
1.9.2.2.99.1.1.	Outras Restituições – Principal	193.818,00			
1.9.9.0.00.0.0.	Demais Receitas Correntes			103.500,00	
1.9.9.0.99.0.0.	Outras Receitas	103.500,00			
1.9.9.0.99.1.1.	Outras Receitas - Primárias – Principal	103.500,00			
2.0.0.0.00.0.0.	Receitas de Capital				14.804.020,00
2.1.0.0.00.0.0.	Operações de Crédito				414.000,00
2.1.1.0.00.0.0.	Operações de Crédito - Mercado Interno			414.000,00	
2.1.1.2.00.0.0.	Operações de Crédito Contratuais - Mercado Interno		414.000,00		
2.1.1.2.00.1.1.	Operações de Crédito Contratuais - Mercado Interno – Principal		414.000,00		
2.4.0.0.00.0.0.	Transferências de Capital				14.390.020,00
2.4.1.0.00.0.0.	Transferências da União e de suas Entidades			13.961.426,00	
2.4.1.8.00.0.0.	Transferências da União - Específicas de Estados, DF e Municípios		13.961.426,00		

**Prefeitura Municipal de Queimadas**

Secretaria de Finanças

Departamento de Contabilidade - Orçamento-Programa de 2021 - R\$ 1,00

Demonstrativo da Receita Segundo as Categorias Econômicas - ANEXO II - LF nº 4.320/64

Órgão

Cód. Receita	Descrição da Receita	Alíneas e Sub-alíneas	Rúbricas e Sub-rúbricas	Fontes e Sub-fontes	Categorias Econômicas e Sub-categorias Econômicas
001	Prefeitura Municipal de Queimadas				
2.4.1.8.04.0.0.1	Transferências de Recursos do Sistema Único de Saúde – SUS - Bloco Investimentos na Rede de Serviços Públicos de Saúde	2.250.090,00			
2.4.1.8.04.1.1.1	Transferências de Recursos do Sistema Único de Saúde – SUS destinados à Atenção Básica – Principal	2.250.090,00			
2.4.1.8.05.0.0.1	Transferências de Recursos Destinados a Programas de Educação	1.961.015,00			
2.4.1.8.05.1.1.1	Transferências de Recursos Destinados a Programas de Educação – Principal	1.961.015,00			
2.4.1.8.10.0.0.1	Transferência de Convênios da União e de suas Entidades	9.750.321,00			
2.4.1.8.10.1.1.1	Transferências de Convênio da União para o Sistema Único de Saúde - SUS	611.271,00			
2.4.1.8.10.9.1.1	Outras Transferências de Convênios da União – Principal	9.139.050,00			
2.4.2.0.00.0.0.1	Transferências dos Estados e do Distrito Federal e de suas Entidades			428.594,00	
2.4.2.8.00.0.0.1	Transferências dos Estados, Distrito Federal, e de suas Entidades		428.594,00		
2.4.2.8.10.0.0.1	Transferências de Convênios dos Estados e do Distrito Federal e de suas Entidades	428.594,00			
2.4.2.8.10.1.1.1	Transferências de Convênio dos Estados para o Sistema Único de Saúde - SUS	216.729,00			
2.4.2.8.10.2.1.1	Transferências de Convênios dos Estados destinadas a Programas de Educação – Principal	211.865,00			
9.0.0.0.00.0.0.1	Deduções da Receita				8.947.964,00
9.7.0.0.00.0.0.1	Transferências Correntes				8.947.964,00
9.7.1.0.00.0.0.1	Transferências da União e de suas Entidades			6.215.564,00	
9.7.1.8.00.0.0.1	Transferências da União - Específicas de Estados, DF e Municípios		6.215.564,00		
9.7.1.8.01.0.0.1	Participação na Receita da União	6.212.070,00			
9.7.1.8.01.2.1.1	Dedução do FPM p/ formação do FUNDEB	6.210.000,00			
9.7.1.8.01.5.1.1	Dedução de Receita para Formação do FUNDEB - ITR	1.035,00			
9.7.1.8.01.6.1.1	Dedução Receita do IPI Exportação p/ Formação FUNDEB	1.035,00			
9.7.1.8.06.0.0.1	Transferência Financeira do ICMS – Desoneração – L.C. Nº 87/96	3.494,00			
9.7.1.8.06.1.1.1	Ded. Rec. P/Form. FUNDEB – LC 87/96	3.494,00			
9.7.2.0.00.0.0.1	Transferências dos Estados e do Distrito Federal e de suas Entidades			2.732.400,00	
9.7.2.8.00.0.0.1	Transferências dos Estados - Específicas de Estados, DF e Municípios		2.732.400,00		
9.7.2.8.01.0.0.1	Participação na Receita dos Estados	2.732.400,00			
9.7.2.8.01.1.1.1	Dedução do ICMS p/ formação do FUNDEB	2.484.000,00			
9.7.2.8.01.2.1.1	Cota-Parte do IPVA – Principal	248.400,00			
1 - Total:					102.593.624,00

**Prefeitura Municipal de Queimadas**

Secretaria de Finanças

Departamento de Contabilidade - Orçamento-Programa de 2021 - R\$ 1,00

Demonstrativo da Receita Segundo as Categorias Econômicas - ANEXO II - LF nº 4.320/64

Órgão

Cód. Receita	Descrição da Receita	Alíneas e Sub-alíneas	Rúbricas e Sub-rúbricas	Fontes e Sub-fontes	Categorias Econômicas e Sub-categorias Econômicas
003	Instituto de Previdência de Queimadas				
1.0.0.0.00.0.0.1	Receitas Correntes				4.680.000,00
1.2.0.0.00.0.0.1	Contribuições				3.000.000,00
1.2.1.0.00.0.0.1	Contribuições Sociais			3.000.000,00	
1.2.1.8.00.0.0.1	Contribuições Sociais Específicas de Estados, DF e Municípios		3.000.000,00		
1.2.1.8.01.0.0.1	Contribuição do Servidor Civil para o Plano de Seguridade Social - CPSSS - Específico de EST/DF/MUN	3.000.000,00			
1.2.1.8.01.1.1.1	CPSSS do Servidor Civil Ativo - Principal	3.000.000,00			
1.3.0.0.00.0.0.1	Receita Patrimonial				600.000,00
1.3.2.0.00.0.0.1	Valores Mobiliários			600.000,00	
1.3.2.1.00.0.0.1	Juros e Correções Monetárias		600.000,00		
1.3.2.1.00.4.1.1	Remuneração dos Recursos do Regime Próprio de Previdência Social - RPPS - Principal		600.000,00		
1.9.0.0.00.0.0.1	Outras Receitas Correntes				1.080.000,00
1.9.2.0.00.0.0.1	Indenizações, Restituições e Ressarcimentos			80.000,00	
1.9.2.2.00.0.0.1	Restituições		80.000,00		
1.9.2.2.03.0.0.1	Restituição de Benefícios Previdenciários	80.000,00			
1.9.2.2.03.1.1.1	Restituição de Benefícios Previdenciários - Principal	80.000,00			
1.9.9.0.00.0.0.1	Demais Receitas Correntes			1.000.000,00	
1.9.9.0.03.0.0.1	Compensações Financeiras entre o Regime Geral e os Regimes Próprios de Previdência dos Servidores	1.000.000,00			
1.9.9.0.03.1.1.1	Compensações Financeiras entre o Regime Geral e os Regimes Próprios de Previdência dos Servidores - Principal	1.000.000,00			
7.0.0.0.00.0.0.1	Receitas Intra-Orçamentárias Correntes				10.000.000,00
7.2.0.0.00.0.0.1	Contribuições				4.000.000,00
7.2.1.0.00.0.0.1	Contribuições Sociais			4.000.000,00	
7.2.1.8.00.0.0.1	Contribuições Sociais Específicas de Estados, DF e Municípios		4.000.000,00		
7.2.1.8.03.0.0.1	CPSSS Patronal - Servidor Civil - Específico de EST/DF/MUN	3.000.000,00			
7.2.1.8.03.1.1.1	CPSSS Patronal - Servidor Civil Ativo - Principal	3.000.000,00			
7.2.1.8.04.0.0.1	CPSSS Patronal - Parcelamentos - Específico de EST/DF/MUN	1.000.000,00			
7.2.1.8.04.1.1.1	CPSSS Patronal - Parcelamentos - Servidor Civil Ativo - Principal	1.000.000,00			
7.9.0.0.00.0.0.1	Outras Receitas Correntes				6.000.000,00
7.9.9.0.00.0.0.1	Demais Receitas Correntes			6.000.000,00	
7.9.9.0.01.0.0.1	Aportes Periódicos para Amortização de Déficit Atuarial do RPPS	6.000.000,00			
7.9.9.0.01.1.1.1	Aportes Periódicos para Amortização de Déficit Atuarial do RPPS-Principal	6.000.000,00			
1 - Total:					14.680.000,00

**Prefeitura Municipal de Queimadas**


Secretaria de Finanças

Departamento de Contabilidade - Orçamento-Programa de 2021 - R\$ 1,00

Demonstrativo da Receita Segundo as Categorias Econômicas - ANEXO II - LF nº 4.320/64

Órgão

Cód. Receita	Descrição da Receita	Alíneas e Sub-alíneas	Rúbricas e Sub-rúbricas	Fontes e Sub-fontes	Categorias Econômicas e Sub-categorias Econômicas
004	SUPERINTENDÊNCIA DE TRÂNSITO E TRANSPORTES				
1.0.0.0.00.0.0.1	Receitas Correntes				689.310,00
1.3.0.0.00.0.0.1	Receita Patrimonial				1.035,00
1.3.2.0.00.0.0.1	Valores Mobiliários			1.035,00	
1.3.2.1.00.0.0.1	Juros e Correções Monetárias		1.035,00		
1.3.2.1.00.1.1.1	Remuneração de Outros Depósitos de Recursos não Vinculados		1.035,00		
1.9.0.0.00.0.0.1	Outras Receitas Correntes				688.275,00
1.9.1.0.00.0.0.1	Multas Administrativas, Contratuais e Judiciais			584.775,00	
1.9.1.0.01.0.0.1	Multas Previstas em Legislação Específica	584.775,00			
1.9.1.0.01.1.1.1	Multas Previstas em Legislação Específica - Principal	584.775,00			
1.9.9.0.00.0.0.1	Demais Receitas Correntes			103.500,00	
1.9.9.0.99.0.0.1	Outras Receitas	103.500,00			
1.9.9.0.99.2.1.1	Outras Receitas - Financeiras - Principal	103.500,00			
				1 - Total:	689.310,00
				1 - Total da Direta:	102.593.624,00
				2 - Total da Indireta:	15.369.310,00
				3 - Total (1 + 2):	117.962.934,00
				Total da Intra-Orçamentária:	10.000.000,00


JOSE CARLOS DE SOUSA
REGO
Prefeito

**Prefeitura Municipal de Queimadas**

Secretaria de Finanças

Departamento de Contabilidade - Orçamento-Programa de 2021 - R\$ 1,00

Demonstrativo da Receita por Fonte de Recurso

Código	Descrição da Fonte de Recurso	Esfera	Total	Direta	Indireta	%
1001	Recursos Ordinários					
		Total:	29.448.378,00	28.759.068,00	689.310,00	24,96
		Fiscal:	29.448.378,00	28.759.068,00	689.310,00	
		Seguridade:	0,00	0,00	0,00	
1111	Receitas de Impostos e de Transferência de Impostos - Educação					
		Total:	4.256.137,00	4.256.137,00	0,00	3,61
		Fiscal:	4.256.137,00	4.256.137,00	0,00	
		Seguridade:	0,00	0,00	0,00	
1112	Transferências do FUNDEB 60%					
		Total:	19.940.283,60	19.940.283,60	0,00	16,90
		Fiscal:	19.940.283,60	19.940.283,60	0,00	
		Seguridade:	0,00	0,00	0,00	
1113	Transferências do FUNDEB 40%					
		Total:	8.549.772,40	8.549.772,40	0,00	7,25
		Fiscal:	8.549.772,40	8.549.772,40	0,00	
		Seguridade:	0,00	0,00	0,00	
1122	Transferências de Recursos do FNDE Referentes ao Programa Nacional de Alimentação Escolar (PNAE)					
		Total:	828.000,00	828.000,00	0,00	0,70
		Fiscal:	0,00	0,00	0,00	
		Seguridade:	828.000,00	828.000,00	0,00	
1123	Transferências de Recursos do FNDE Referentes ao Programa Nacional de Apoio ao Transporte Escolar (P					
		Total:	362.250,00	362.250,00	0,00	0,31
		Fiscal:	0,00	0,00	0,00	
		Seguridade:	362.250,00	362.250,00	0,00	
1124	Outras Transferências de Recursos do FNDE					
		Total:	1.614.600,00	1.614.600,00	0,00	1,37
		Fiscal:	0,00	0,00	0,00	
		Seguridade:	1.614.600,00	1.614.600,00	0,00	
1125	Transferências de Convênios ou de Contratos de Repasse vinculados à Educação					
		Total:	2.379.880,00	2.379.880,00	0,00	2,02
		Fiscal:	2.379.880,00	2.379.880,00	0,00	
		Seguridade:	0,00	0,00	0,00	
1211	Receitas de Impostos e de Transferência de Impostos - Saúde					
		Total:	8.193.060,00	8.193.060,00	0,00	6,95
		Fiscal:	8.193.060,00	8.193.060,00	0,00	
		Seguridade:	0,00	0,00	0,00	
1213	Transferências Fundo a Fundo de Recursos do SUS provenientes do Governo Estadual					
		Total:	310.500,00	310.500,00	0,00	0,26
		Fiscal:	0,00	0,00	0,00	
		Seguridade:	310.500,00	310.500,00	0,00	
1214	Transferências Fundo a Fundo de Recursos do SUS provenientes do Governo Federal - Bloco de Custeio d					
		Total:	11.799.000,00	11.799.000,00	0,00	10,00
		Fiscal:	4.792.050,00	4.792.050,00	0,00	
		Seguridade:	7.006.950,00	7.006.950,00	0,00	
1215	Transferências Fundo a Fundo de Recursos do SUS provenientes do Governo Federal - Bloco de Investime					
		Total:	2.250.090,00	2.250.090,00	0,00	1,91
		Fiscal:	0,00	0,00	0,00	
		Seguridade:	2.250.090,00	2.250.090,00	0,00	
1220	Transferências de Convênios ou de Contratos de Repasse vinculados à Saúde					
		Total:	828.000,00	828.000,00	0,00	0,70
		Fiscal:	828.000,00	828.000,00	0,00	
		Seguridade:	0,00	0,00	0,00	



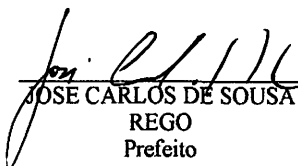
Prefeitura Municipal de Queimadas

Secretaria de Finanças

Departamento de Contabilidade - Orçamento-Programa de 2021 - R\$ 1,00

Demonstrativo da Receita por Fonte de Recurso

Código	Descrição da Fonte de Recurso	Esfera	Total	Direta	Indireta	%
1311	Transferência de Recursos do Fundo Nacional de Assistência Social - FNAS					
		Total:	1.262.700,00	1.262.700,00	0,00	1,07
		Fiscal:	124.200,00	124.200,00	0,00	
		Seguridade:	1.138.500,00	1.138.500,00	0,00	
1390	Outros Recursos Vinculados à Assistência Social					
		Total:	70.380,00	70.380,00	0,00	0,06
		Fiscal:	0,00	0,00	0,00	
		Seguridade:	70.380,00	70.380,00	0,00	
1410	Recursos vinculados ao RPPS - Plano Previdenciário - Entrada de Recursos					
		Total:	14.680.000,00	0,00	14.680.000,00	12,44
		Fiscal:	6.000.000,00	0,00	6.000.000,00	
		Seguridade:	8.680.000,00	0,00	8.680.000,00	
1510	Outras Transferências de Convênios ou Contratos de Repasse da União					
		Total:	9.190.800,00	9.190.800,00	0,00	7,79
		Fiscal:	9.190.800,00	9.190.800,00	0,00	
		Seguridade:	0,00	0,00	0,00	
1610	Contribuição de Intervenção no Domínio Econômico - CIDE					
		Total:	32.603,00	32.603,00	0,00	0,03
		Fiscal:	32.603,00	32.603,00	0,00	
		Seguridade:	0,00	0,00	0,00	
1620	Contribuição para o Custeio do Serviço de Iluminação Pública - COSIP					
		Total:	1.552.500,00	1.552.500,00	0,00	1,32
		Fiscal:	1.552.500,00	1.552.500,00	0,00	
		Seguridade:	0,00	0,00	0,00	
1920	Recursos de Operações de Crédito					
		Total:	414.000,00	414.000,00	0,00	0,35
		Fiscal:	414.000,00	414.000,00	0,00	
		Seguridade:	0,00	0,00	0,00	
		1 - Fiscal:	95.701.664,00	89.012.354,00	6.689.310,00	
		2 - Seguridade:	22.261.270,00	13.581.270,00	8.680.000,00	
		3 - Total (1 + 2):	117.962.934,00	102.593.624,00	15.369.310,00	
		Intra-Orçamentária:	10.000.000,00	0,00	10.000.000,00	


JOSE CARLOS DE SOUSA
REGO
Prefeito

**Prefeitura Municipal de Queimadas**

Secretaria de Finanças

Departamento de Contabilidade - Orçamento-Programa de 2021 - R\$ 1,00

Demonstrativo da Receita por Fonte de Recurso

Código	Descrição da Fonte de Recurso	Esfera	Total	Direta	Indireta	%
1001	Recursos Ordinários					
		Total:	29.448.378,00	28.759.068,00	689.310,00	24,96
		Fiscal:	29.448.378,00	28.759.068,00	689.310,00	
		Seguridade:	0,00	0,00	0,00	
1111	Receitas de Impostos e de Transferência de Impostos - Educação					
		Total:	4.256.137,00	4.256.137,00	0,00	3,61
		Fiscal:	4.256.137,00	4.256.137,00	0,00	
		Seguridade:	0,00	0,00	0,00	
1112	Transferências do FUNDEB 60%					
		Total:	19.940.283,60	19.940.283,60	0,00	16,90
		Fiscal:	19.940.283,60	19.940.283,60	0,00	
		Seguridade:	0,00	0,00	0,00	
1113	Transferências do FUNDEB 40%					
		Total:	8.549.772,40	8.549.772,40	0,00	7,25
		Fiscal:	8.549.772,40	8.549.772,40	0,00	
		Seguridade:	0,00	0,00	0,00	
1122	Transferências de Recursos do FNDE Referentes ao Programa Nacional de Alimentação Escolar (PNAE)					
		Total:	828.000,00	828.000,00	0,00	0,70
		Fiscal:	0,00	0,00	0,00	
		Seguridade:	828.000,00	828.000,00	0,00	
1123	Transferências de Recursos do FNDE Referentes ao Programa Nacional de Apoio ao Transporte Escolar (P					
		Total:	362.250,00	362.250,00	0,00	0,31
		Fiscal:	0,00	0,00	0,00	
		Seguridade:	362.250,00	362.250,00	0,00	
1124	Outras Transferências de Recursos do FNDE					
		Total:	1.614.600,00	1.614.600,00	0,00	1,37
		Fiscal:	0,00	0,00	0,00	
		Seguridade:	1.614.600,00	1.614.600,00	0,00	
1125	Transferências de Convênios ou de Contratos de Repasse vinculados à Educação					
		Total:	2.379.880,00	2.379.880,00	0,00	2,02
		Fiscal:	2.379.880,00	2.379.880,00	0,00	
		Seguridade:	0,00	0,00	0,00	
1211	Receitas de Impostos e de Transferência de Impostos - Saúde					
		Total:	8.193.060,00	8.193.060,00	0,00	6,95
		Fiscal:	8.193.060,00	8.193.060,00	0,00	
		Seguridade:	0,00	0,00	0,00	
1213	Transferências Fundo a Fundo de Recursos do SUS provenientes do Governo Estadual					
		Total:	310.500,00	310.500,00	0,00	0,26
		Fiscal:	0,00	0,00	0,00	
		Seguridade:	310.500,00	310.500,00	0,00	
1214	Transferências Fundo a Fundo de Recursos do SUS provenientes do Governo Federal - Bloco de Custeio d					
		Total:	11.799.000,00	11.799.000,00	0,00	10,00
		Fiscal:	4.792.050,00	4.792.050,00	0,00	
		Seguridade:	7.006.950,00	7.006.950,00	0,00	
1215	Transferências Fundo a Fundo de Recursos do SUS provenientes do Governo Federal - Bloco de Investime					
		Total:	2.250.090,00	2.250.090,00	0,00	1,91
		Fiscal:	0,00	0,00	0,00	
		Seguridade:	2.250.090,00	2.250.090,00	0,00	
1220	Transferências de Convênios ou de Contratos de Repasse vinculados à Saúde					
		Total:	828.000,00	828.000,00	0,00	0,70
		Fiscal:	828.000,00	828.000,00	0,00	
		Seguridade:	0,00	0,00	0,00	

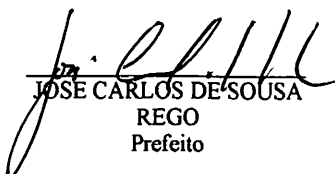
**Prefeitura Municipal de Queimadas**

Secretaria de Finanças

Departamento de Contabilidade - Orçamento-Programa de 2021 - R\$ 1,00

Demonstrativo da Receita por Fonte de Recurso

Código	Descrição da Fonte de Recurso	Esfera	Total	Direta	Indireta	%
1311	Transferência de Recursos do Fundo Nacional de Assistência Social - FNAS					
		Total:	1.262.700,00	1.262.700,00	0,00	1,07
		Fiscal:	124.200,00	124.200,00	0,00	
		Seguridade:	1.138.500,00	1.138.500,00	0,00	
1390	Outros Recursos Vinculados à Assistência Social					
		Total:	70.380,00	70.380,00	0,00	0,06
		Fiscal:	0,00	0,00	0,00	
		Seguridade:	70.380,00	70.380,00	0,00	
1410	Recursos vinculados ao RPPS - Plano Previdenciário - Entrada de Recursos					
		Total:	14.680.000,00	0,00	14.680.000,00	12,44
		Fiscal:	6.000.000,00	0,00	6.000.000,00	
		Seguridade:	8.680.000,00	0,00	8.680.000,00	
1510	Outras Transferências de Convênios ou Contratos de Repasse da União					
		Total:	9.190.800,00	9.190.800,00	0,00	7,79
		Fiscal:	9.190.800,00	9.190.800,00	0,00	
		Seguridade:	0,00	0,00	0,00	
1610	Contribuição de Intervenção no Domínio Econômico - CIDE					
		Total:	32.603,00	32.603,00	0,00	0,03
		Fiscal:	32.603,00	32.603,00	0,00	
		Seguridade:	0,00	0,00	0,00	
1620	Contribuição para o Custeio do Serviço de Iluminação Pública - COSIP					
		Total:	1.552.500,00	1.552.500,00	0,00	1,32
		Fiscal:	1.552.500,00	1.552.500,00	0,00	
		Seguridade:	0,00	0,00	0,00	
1920	Recursos de Operações de Crédito					
		Total:	414.000,00	414.000,00	0,00	0,35
		Fiscal:	414.000,00	414.000,00	0,00	
		Seguridade:	0,00	0,00	0,00	
		1 - Fiscal:	95.701.664,00	89.012.354,00	6.689.310,00	
		2 - Seguridade:	22.261.270,00	13.581.270,00	8.680.000,00	
		3 - Total (1 + 2):	117.962.934,00	102.593.624,00	15.369.310,00	
		Intra-Orçamentária:	10.000.000,00	0,00	10.000.000,00	


JOSE CARLOS DE SOUSA
REGO
Prefeito

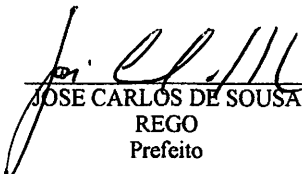
**Prefeitura Municipal de Queimadas**

Secretaria de Finanças

Departamento de Contabilidade - Orçamento-Programa de 2021 - R\$ 1,00

Resumo Geral da Despesa

Cód. Despesa	Descrição da Despesa	Esfera	Total	Direta	Indireta	%
3000.00	DESPESAS CORRENTES					
		Total:	88.601.332,00	73.343.257,00	15.258.075,00	75,11
		Fiscal:	52.305.517,00	51.327.442,00	978.075,00	
		Seguridade:	36.295.815,00	22.015.815,00	14.280.000,00	
3100.00	PESSOAL E ENCARGOS SOCIAIS					
		Total:	64.008.504,60	49.593.454,60	14.415.050,00	54,26
		Fiscal:	34.857.690,60	34.412.640,60	445.050,00	
		Seguridade:	29.150.814,00	15.180.814,00	13.970.000,00	
3300.00	OUTRAS DESPESAS CORRENTES					
		Total:	24.592.827,40	23.749.802,40	843.025,00	20,85
		Fiscal:	17.447.826,40	16.914.801,40	533.025,00	
		Seguridade:	7.145.001,00	6.835.001,00	310.000,00	
4000.00	DESPESAS DE CAPITAL					
		Total:	28.747.217,00	28.257.417,00	489.800,00	24,37
		Fiscal:	23.450.339,00	23.160.539,00	289.800,00	
		Seguridade:	5.296.878,00	5.096.878,00	200.000,00	
4400.00	INVESTIMENTOS					
		Total:	25.928.912,00	25.439.112,00	489.800,00	21,98
		Fiscal:	20.632.034,00	20.342.234,00	289.800,00	
		Seguridade:	5.296.878,00	5.096.878,00	200.000,00	
4600.00	AMORTIZAÇÃO DA DÍVIDA					
		Total:	2.818.305,00	2.818.305,00	0,00	2,39
		Fiscal:	2.818.305,00	2.818.305,00	0,00	
		Seguridade:	0,00	0,00	0,00	
9000.00	Reserva de Contingência					
		Total:	614.385,00	414.385,00	200.000,00	0,52
		Fiscal:	414.385,00	414.385,00	0,00	
		Seguridade:	200.000,00	0,00	200.000,00	
9900.00	Reserva de Contingência					
		Total:	614.385,00	414.385,00	200.000,00	0,52
		Fiscal:	414.385,00	414.385,00	0,00	
		Seguridade:	200.000,00	0,00	200.000,00	
		1 - Fiscal:	76.170.241,00	74.902.366,00	1.267.875,00	
		2 - Seguridade:	41.792.693,00	27.112.693,00	14.680.000,00	
		3 - Total (1 + 2):	117.962.934,00	102.015.059,00	15.947.875,00	
		Intra-Orçamentária:	10.000.000,00	9.989.650,00	10.350,00	


JOSE CARLOS DE SOUSA
REGO
Prefeito

**Prefeitura Municipal de Queimadas**

Secretaria de Finanças

Departamento de Contabilidade - Orçamento-Programa de 2021 - R\$ 1,00

Demonstrativo da Despesa Segundo as Categorias Econômicas - ANEXO II - LF nº 4.320/64

Órgão

Cód. Despesa	Descrição da Despesa	Desdobramento	Elemento	Categorias e Sub-categorias Econômicas
001	Prefeitura Municipal de Queimadas			
3000.00	DESPESAS CORRENTES			70.738.257,00
3100.00	PESSOAL E ENCARGOS SOCIAIS		47.386.454,60	
3190.00	Aplicações Diretas	38.967.934,60		
3190.04	Contratação por Tempo Determinado	9.934.013,00		
3190.11	Vencimentos e Vantagens Fixas - Pessoal Civil	25.025.857,00		
3190.13	Obrigações Patronais	3.779.878,60		
3190.14	PENDENTE	5.175,00		
3190.91	Sentenças Judiciais	122.130,00		
3190.92	Despesas de Exercícios Anteriores	30.501,00		
3190.94	Indenizações e Restituições Trabalhistas	70.380,00		
3191.00	Aplicação Direta Decorrente de Operação entre Órgãos, Fundos e Entidades Integrantes dos Orçamentos	8.418.520,00		
3191.13	Contribuições Patronais (19)(I)	8.418.520,00		
3300.00	OUTRAS DESPESAS CORRENTES		23.351.802,40	
3350.00	Transferências a Instituições Privadas sem Fins Lucrativos	127.795,00		
3350.41	Contribuições	127.795,00		
3360.00	Transferências a Instituições Privadas com Fins Lucrativos	36.225,00		
3360.41	Contribuições	36.225,00		
3370.00	Transferências a Instituições Multigovernamentais Nacionais	11.385,00		
3370.41	Contribuições	11.385,00		
3371.00	Contribuição à Consórcio Público por Rateio	579.600,00		
3371.41	Contribuições	579.600,00		
3390.00	Aplicações Diretas	22.596.797,40		
3390.14	Diárias - Civil	213.684,00		
3390.18	Auxílio Financeiro a Estudantes	6.728,00		
3390.30	Material de Consumo	6.316.928,00		
3390.31	Premiações Culturais, Artísticas, Científicas, Desportivas e Outras (6)(I)	21.528,00		
3390.32	Material de Distribuição Gratuita	702.123,00		
3390.33	Passagens e Despesas com Locomoção	160.941,00		
3390.35	Serviços de Consultoria	490.285,00		
3390.36	Outros Serviços de Terceiros - Pessoa Física	1.962.964,00		
3390.39	Outros Serviços de Terceiros - Pessoa Jurídica	10.056.125,00		
3390.40	Serviços de Tecnologia da Informação e Comunicação	103.500,00		
3390.47	Obrigações Tributárias e Contributivas	498.353,00		
3390.48	Outros Auxílios Financeiros a Pessoas Físicas	421.152,00		
3390.91	Sentenças Judiciais	1.156.728,40		
3390.92	Despesas de Exercícios Anteriores	118.850,00		
3390.93	Indenizações e Restituições	366.908,00		
4000.00	DESPESAS DE CAPITAL			27.877.417,00
4400.00	INVESTIMENTOS		25.059.112,00	
4450.00	Transferências a Instituições Privadas sem Fins Lucrativos	621.000,00		
4450.51	Obras e Instalações	621.000,00		
4490.00	Aplicações Diretas	24.438.112,00		
4490.51	Obras e Instalações	18.570.385,00		
4490.52	Equipamentos e Material Permanente	5.316.745,00		
4490.61	Aquisição de Imóveis	550.982,00		
4600.00	AMORTIZAÇÃO DA DÍVIDA		2.818.305,00	
4690.00	Aplicações Diretas	1.247.175,00		
4690.71	Principal da Dívida Contratual Resgatado	1.247.175,00		
4691.00	Aplicações Diretas	1.571.130,00		
4691.71	Principal da Dívida Contratual Resgatado	1.571.130,00		
9000.00	Reserva de Contingência			414.385,00

**Prefeitura Municipal de Queimadas**

Secretaria de Finanças

Departamento de Contabilidade - Orçamento-Programa de 2021 - R\$ 1,00

Demonstrativo da Despesa Segundo as Categorias Econômicas - ANEXO II - LF nº 4.320/64

Órgão

Cód. Despesa	Descrição da Despesa	Desdobramento	Elemento	Categorias e Sub-categorias Econômicas
001	Prefeitura Municipal de Queimadas			
9900.00	Reserva de Contingência		414.385,00	
9990.00	Reserva de Contingência	414.385,00		
9990.99	Reserva de Contingência	414.385,00		
			Total:	99.030.059,00

**Prefeitura Municipal de Queimadas**

Secretaria de Finanças

Departamento de Contabilidade - Orçamento-Programa de 2021 - R\$ 1,00

Demonstrativo da Despesa Segundo as Categorias Econômicas - ANEXO II - LF nº 4.320/64

Órgão

Cód. Despesa	Descrição da Despesa	Desdobramento	Elemento	Categorias e Sub-categorias Econômicas
002	Câmara Municipal de Queimadas			
3000.00	DESPESAS CORRENTES			2.605.000,00
3100.00	PESSOAL E ENCARGOS SOCIAIS		2.207.000,00	
3190.00	Aplicações Diretas	2.207.000,00		
3190.11	Vencimentos e Vantagens Fixas - Pessoal Civil	1.800.000,00		
3190.13	Obrigações Patronais	400.000,00		
3190.91	Sentenças Judiciais	2.000,00		
3190.92	Despesas de Exercícios Anteriores	5.000,00		
3300.00	OUTRAS DESPESAS CORRENTES		398.000,00	
3390.00	Aplicações Diretas	398.000,00		
3390.14	Diárias - Civil	20.000,00		
3390.30	Material de Consumo	50.000,00		
3390.33	Passagens e Despesas com Locomoção	10.000,00		
3390.35	Serviços de Consultoria	110.000,00		
3390.36	Outros Serviços de Terceiros - Pessoa Física	40.000,00		
3390.39	Outros Serviços de Terceiros - Pessoa Jurídica	165.000,00		
3390.92	Despesas de Exercícios Anteriores	2.000,00		
3390.93	Indenizações e Restituições	1.000,00		
4000.00	DESPESAS DE CAPITAL			380.000,00
4400.00	INVESTIMENTOS		380.000,00	
4490.00	Aplicações Diretas	380.000,00		
4490.51	Obras e Instalações	280.000,00		
4490.52	Equipamentos e Material Permanente	100.000,00		
			Total:	2.985.000,00

**Prefeitura Municipal de Queimadas**

Secretaria de Finanças

Departamento de Contabilidade - Orçamento-Programa de 2021 - R\$ 1,00

Demonstrativo da Despesa Segundo as Categorias Econômicas - ANEXO II - LF nº 4.320/64

Órgão

Cód. Despesa	Descrição da Despesa	Desdobramento	Elemento	Categorias e Sub-categorias Econômicas
003	Instituto de Previdência de Queimadas			
3000.00	DESPESAS CORRENTES			14.280.000,00
3100.00	PESSOAL E ENCARGOS SOCIAIS		13.970.000,00	
3190.00	Aplicações Diretas	13.970.000,00		
3190.01	Aposentadorias e Reformas	12.500.000,00		
3190.03	Pensões	1.200.000,00		
3190.11	Vencimentos e Vantagens Fixas - Pessoal Civil	220.000,00		
3190.13	Obrigações Patronais	50.000,00		
3300.00	OUTRAS DESPESAS CORRENTES		310.000,00	
3390.00	Aplicações Diretas	310.000,00		
3390.14	Diárias - Civil	10.000,00		
3390.30	Material de Consumo	40.000,00		
3390.33	Passagens e Despesas com Locomoção	10.000,00		
3390.35	Serviços de Consultoria	90.000,00		
3390.36	Outros Serviços de Terceiros - Pessoa Física	40.000,00		
3390.39	Outros Serviços de Terceiros - Pessoa Jurídica	110.000,00		
3390.92	Despesas de Exercícios Anteriores	10.000,00		
4000.00	DESPESAS DE CAPITAL			200.000,00
4400.00	INVESTIMENTOS		200.000,00	
4490.00	Aplicações Diretas	200.000,00		
4490.51	Obras e Instalações	100.000,00		
4490.52	Equipamentos e Material Permanente	100.000,00		
9000.00	Reserva de Contingência			200.000,00
9900.00	Reserva de Contingência		200.000,00	
9990.00	Reserva de Contingência	200.000,00		
9990.99	Reserva de Contingência	200.000,00		
			Total:	14.680.000,00

**Prefeitura Municipal de Queimadas**

Secretaria de Finanças

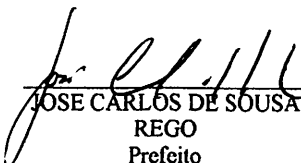
Departamento de Contabilidade - Orçamento-Programa de 2021 - R\$ 1,00

Demonstrativo da Despesa Segundo as Categorias Econômicas - ANEXO II - LF nº 4.320/64

Órgão

Cód.	Descrição da Despesa	Desdobramento	Elemento	Categorias e Sub-categorias Econômicas
004	SUPERINTENDÊNCIA DE TRANSITO E TRANSPORTES			
3000.00	DESPESAS CORRENTES			978.075,00
3100.00	PESSOAL E ENCARGOS SOCIAIS		445.050,00	
3190.00	Aplicações Diretas	434.700,00		
3190.04	Contratação por Tempo Determinado	155.250,00		
3190.11	Vencimentos e Vantagens Fixas - Pessoal Civil	207.000,00		
3190.13	Obrigações Patronais	72.450,00		
3191.00	Aplicação Direta Decorrente de Operação entre Órgãos, Fundos e Entidades Integrantes dos Orçamentos	10.350,00		
3191.13	Contribuições Patronais (19)(I)	10.350,00		
3300.00	OUTRAS DESPESAS CORRENTES		533.025,00	
3390.00	Aplicações Diretas	533.025,00		
3390.30	Material de Consumo	62.100,00		
3390.35	Serviços de Consultoria	25.875,00		
3390.36	Outros Serviços de Terceiros - Pessoa Física	82.800,00		
3390.39	Outros Serviços de Terceiros - Pessoa Jurídica	362.250,00		
4000.00	DESPESAS DE CAPITAL			289.800,00
4400.00	INVESTIMENTOS		289.800,00	
4490.00	Aplicações Diretas	289.800,00		
4490.51	Obras e Instalações	175.950,00		
4490.52	Equipamentos e Material Permanente	113.850,00		
			Total:	1.267.875,00

1 - Total da Direta: 102.015.059,00
2 - Total da Indireta: 15.947.875,00
3 - Total (1 + 2): 117.962.934,00
Total da Intra-Orçamentária: 10.000.000,00


JOSE CARLOS DE SOUSA
REGO
Prefeito

**Prefeitura Municipal de Queimadas**

Secretaria de Finanças

Departamento de Contabilidade - Orçamento-Programa de 2021 - R\$ 1,00

Quadro Detalhado da Despesa Fixada por Unidade Orçamentária, Ações, Natureza e Modalidade de Aplicação de Despesa - Q.D.D.

Classificação Institucional Funcional Programática		Esfera	Dotação Orçamentária	%					
Natureza de Despesa/Modalidade de Aplicação									
01.010	CAMARA MUNICIPAL		2.985.000,00	2,53					
01 031 1001 1001	AQUISICAO DE EQUIPAMENTOS E MATERIAL PERMANENTE		100.000,00	0,08					
	Objetivo: Adquirir equipamentos e outros materiais para modernização do Legislativo Municipal.								
4400.00	INVESTIMENTOS		100.000,00	0,08					
4490.00	Aplicações Diretas		100.000,00	0,08					
01 031 1001 1002	MANUTENÇÃO/ REFORMA / AMPLIAÇÃO DO PREDIO DA CAMARA MUNICIPAL		320.000,00	0,27					
	Objetivo: Adequar e manter a estrutura física das dependências utilizadas de forma a propiciar um espaço de trabalho e atendimento adequado às necessidades funcionais.								
3300.00	OUTRAS DESPESAS CORRENTES		40.000,00	0,03					
3390.00	Aplicações Diretas		40.000,00	0,03					
4400.00	INVESTIMENTOS		280.000,00	0,24					
4490.00	Aplicações Diretas		280.000,00	0,24					
01 031 1001 2001	PAGAMENTO DE PESSOAL E ENCARGOS SOCIAIS		2.207.000,00	1,87					
	Objetivo: Pagamento das folhas de pagamento dos Vereadores e Servidores dessa Câmara Municipal, bem como os encargos sociais incidentes sobre as folhas								
3100.00	PESSOAL E ENCARGOS SOCIAIS		2.207.000,00	1,87					
3190.00	Aplicações Diretas		2.207.000,00	1,87					
01 031 1001 2002	MANUTENCAO DOS SERVICOS ADMINISTRATIVOS		358.000,00	0,30					
	Objetivo: Assegurar o atendimento das atividades parlamentares e administrativas desenvolvidas visando à ampliação e modernização dos serviços do Poder Legislativo.								
3300.00	OUTRAS DESPESAS CORRENTES		358.000,00	0,30					
3390.00	Aplicações Diretas		358.000,00	0,30					
	Pessoal e Encargos Sociais	Juros e Encargos da Dívida	Outras Despesas Correntes	Investimentos	Inversões Financeiras	Amortização da Dívida	Reserva de Contingência		
Fiscal:	2.207.000,00		398.000,00	380.000,00				2.985.000,00	2,53
Seguridade:								0,00	0,00
Total:	2.207.000,00		398.000,00	380.000,00				2.985.000,00	2,53

**Prefeitura Municipal de Queimadas**

Secretaria de Finanças

Departamento de Contabilidade - Orçamento-Programa de 2021 - R\$ 1,00

Quadro Detalhado da Despesa Fixada por Unidade Orçamentária, Ações, Natureza e Modalidade de Aplicação de Despesa - Q.D.D.

Classificação Institucional Funcional Programática		Esfera	Dotação Orçamentária	%					
Natureza de Despesa/Modalidade de Aplicação									
02.020	GABINETE DO PREFEITO		740.025,00	0,63					
04 122 1002 2003	MANUTENCAO DAS ATIVIDADES DO GABINETE DO PREFEITO		740.025,00	0,63					
	Objetivo: Manter as atividades do Gabinete do Prefeito de custeio e investimento em aquisições de veículos e equipamentos.								
3100.00	PESSOAL E ENCARGOS SOCIAIS		533.025,00	0,45					
3190.00	Aplicações Diretas		533.025,00	0,45					
3300.00	OUTRAS DESPESAS CORRENTES		134.550,00	0,11					
3390.00	Aplicações Diretas		134.550,00	0,11					
4400.00	INVESTIMENTOS		72.450,00	0,06					
4490.00	Aplicações Diretas		72.450,00	0,06					
	Pessoal e Encargos Sociais	Juros e Encargos da Dívida	Outras Despesas Correntes	Investimentos	Inversões Financeiras	Amortização da Dívida	Reserva de Contigência		
Fiscal:	533.025,00		134.550,00	72.450,00				740.025,00	0,63
Seguridade:								0,00	0,00
Total:	533.025,00		134.550,00	72.450,00				740.025,00	0,63

**Prefeitura Municipal de Queimadas**

Secretaria de Finanças

Departamento de Contabilidade - Orçamento-Programa de 2021 - R\$ 1,00

Quadro Detalhado da Despesa Fixada por Unidade Orçamentária, Ações, Natureza e Modalidade de Aplicação de Despesa - Q.D.D.

Classificação Institucional Funcional Programática		Esfera	Dotação Orçamentária	%	
Natureza de Despesa/Modalidade de Aplicação					
02.030	PROCURADORIA GERAL DO MUNICIPIO		400.545,00	0,34	
04 062 1002 2004	MANUTENCAO DAS ATIVIDADES DA PROCURADORIA JURIDICA		400.545,00	0,34	
	Objetivo: Prover a procuradoria de condições para exercer suas funções em defesa dos direitos do município				
3100.00	PESSOAL E ENCARGOS SOCIAIS		232.875,00	0,20	
3190.00	Aplicações Diretas		232.875,00	0,20	
3300.00	OUTRAS DESPESAS CORRENTES		95.220,00	0,08	
3390.00	Aplicações Diretas		95.220,00	0,08	
4400.00	INVESTIMENTOS		72.450,00	0,06	
4490.00	Aplicações Diretas		72.450,00	0,06	
	Pessoal e Juros e Outras				
	Encargos Encargos				
	Sociais da Dívida				
		Despesas			
		Correntes	Investimentos		
			Inversões	Amortização	
			Financeiras	Reserva	
				de Contigência	
Fiscal:	232.875,00	95.220,00	72.450,00	400.545,00	0,34
Seguridade:				0,00	0,00
Total:	232.875,00	95.220,00	72.450,00	400.545,00	0,34

**Prefeitura Municipal de Queimadas**

Secretaria de Finanças

Departamento de Contabilidade - Orçamento-Programa de 2021 - R\$ 1,00

Quadro Detalhado da Despesa Fixada por Unidade Orçamentária, Ações, Natureza e Modalidade de Aplicação de Despesa - Q.D.D.

Classificação Institucional Funcional Programática		Esfera	Dotação Orçamentária	%					
Natureza de Despesa/Modalidade de Aplicação									
02.040	SECRETARIA DE ADMINISTRACAO		1.574.235,00	1,33					
04 122 1002 2005	MANUTENCAO DAS ATIVIDADES DA SEC.DE ADMINISTRACAO		1.418.985,00	1,20					
	Objetivo: Realizar a gestão administrativa do município visando alcançar resultados eficientes e eficazes para o município.								
3100.00	PESSOAL E ENCARGOS SOCIAIS		626.175,00	0,53					
3190.00	Aplicações Diretas		548.550,00	0,46					
3191.00	Aplicação Direta Decorrente de Operação entre Órgãos, Fundos e Entidades Integrantes dos Orçamentos		77.625,00	0,07					
3300.00	OUTRAS DESPESAS CORRENTES		741.060,00	0,63					
3390.00	Aplicações Diretas		741.060,00	0,63					
4400.00	INVESTIMENTOS		51.750,00	0,04					
4490.00	Aplicações Diretas		51.750,00	0,04					
04 122 1002 2006	CONTRIBUIÇÃO À ASSOCIAÇÕES DE APOIO AOS MUNICÍPIOS		15.525,00	0,01					
	Objetivo: Contribuir com organizações que lutam por interesses coletivos em benefício dos municípios								
3300.00	OUTRAS DESPESAS CORRENTES		15.525,00	0,01					
3350.00	Transferências a Instituições Privadas sem Fins Lucrativos		15.525,00	0,01					
04 122 1002 2007	SERVICOS DE DIVULGACAO, PUBLICIDADE E MARKETING		139.725,00	0,12					
	Objetivo: Promover ações de comunicação do governo com a comunidade no âmbito social e educacional.								
3300.00	OUTRAS DESPESAS CORRENTES		139.725,00	0,12					
3390.00	Aplicações Diretas		139.725,00	0,12					
	Pessoal e Encargos Sociais	Juros e Encargos da Dívida	Outras Despesas Correntes	Investimentos	Inversões Financeiras	Amortização da Dívida	Reserva de Contigência		
Fiscal:	626.175,00		896.310,00	51.750,00				1.574.235,00	1,33
Seguridade:								0,00	0,00
Total:	626.175,00		896.310,00	51.750,00				1.574.235,00	1,33

**Prefeitura Municipal de Queimadas**

Secretaria de Finanças

Departamento de Contabilidade - Orçamento-Programa de 2021 - R\$ 1,00

Quadro Detalhado da Despesa Fixada por Unidade Orçamentária, Ações, Natureza e Modalidade de Aplicação de Despesa - Q.D.D.

Classificação Institucional Funcional Programática		Esfera	Dotação Orçamentária	%					
Natureza de Despesa/Modalidade de Aplicação									
02.050	SECRETARIA DE FINANÇAS		6.835.821,00	5,80					
28 846 1003 0001	PAGAMENTO DAS PARCELAS DE DIVIDAS CONTRATADAS		2.663.055,00	2,26					
	Objetivo: Efetuar o pagamento dos valores das dívidas parceladas do município.								
4600.00	AMORTIZAÇÃO DA DÍVIDA		2.663.055,00	2,26					
4690.00	Aplicações Diretas		1.091.925,00	0,93					
4691.00	Aplicações Diretas		1.571.130,00	1,33					
28 846 1003 0002	PAG.DE ENCARGOS SOCIAIS - INSS / IPM		684.999,00	0,58					
	Objetivo: Cumprir com o pagamento das obrigações patronais junto ao INSS e IPM								
3100.00	PESSOAL E ENCARGOS SOCIAIS		684.999,00	0,58					
3190.00	Aplicações Diretas		156.285,00	0,13					
3191.00	Aplicação Direta Decorrente de Operação entre Órgãos, Fundos e Entidades Integrantes dos Orçamentos		528.714,00	0,45					
28 846 1003 0003	CONTRIBUIÇÕES PARA O PASEP		653.603,00	0,55					
	Objetivo: Efetuar o pagamento das contribuições para o PASEP								
3300.00	OUTRAS DESPESAS CORRENTES		498.353,00	0,42					
3390.00	Aplicações Diretas		498.353,00	0,42					
4600.00	AMORTIZAÇÃO DA DÍVIDA		155.250,00	0,13					
4690.00	Aplicações Diretas		155.250,00	0,13					
28 846 1003 0004	PAGAMENTO DE PRECATORIOS / SENTENCAS JUDICIAIS / IDENIZAÇÕES E RESTITUIÇÕES		1.626.103,00	1,38					
	Objetivo: Cobrir as despesas geradas a partir de precatórios, Sentenças judiciais, indenizações e restituições.								
3100.00	PESSOAL E ENCARGOS SOCIAIS		154.215,00	0,13					
3190.00	Aplicações Diretas		154.215,00	0,13					
3300.00	OUTRAS DESPESAS CORRENTES		1.471.888,00	1,25					
3390.00	Aplicações Diretas		1.471.888,00	1,25					
04 123 1002 2008	MANUTENCAO DAS ATIVIDADES DA SEC.DE FINANÇAS		1.208.061,00	1,02					
	Objetivo: Realizar a gestão financeira; controlar, monitorar e avaliar as contas públicas								
3100.00	PESSOAL E ENCARGOS SOCIAIS		597.713,00	0,51					
3190.00	Aplicações Diretas		575.978,00	0,49					
3191.00	Aplicação Direta Decorrente de Operação entre Órgãos, Fundos e Entidades Integrantes dos Orçamentos		21.735,00	0,02					
3300.00	OUTRAS DESPESAS CORRENTES		558.598,00	0,47					
3350.00	Transferências a Instituições Privadas sem Fins Lucrativos		5.147,00	0,00					
3390.00	Aplicações Diretas		553.451,00	0,47					
4400.00	INVESTIMENTOS		51.750,00	0,04					
4490.00	Aplicações Diretas		51.750,00	0,04					
	Pessoal e Encargos Sociais	Juros e Encargos da Dívida	Outras Despesas Correntes	Investimentos	Inversões Financeiras	Amortização da Dívida	Reserva de Contigência		
Fiscal:	1.436.927,00		2.528.839,00	51.750,00		2.818.305,00		6.835.821,00	5,79
Seguridade:								0,00	0,00
Total:	1.436.927,00		2.528.839,00	51.750,00		2.818.305,00		6.835.821,00	5,79

**Prefeitura Municipal de Queimadas**

Secretaria de Finanças

Departamento de Contabilidade - Orçamento-Programa de 2021 - R\$ 1,00

Quadro Detalhado da Despesa Fixada por Unidade Orçamentária, Ações, Natureza e Modalidade de Aplicação de Despesa - Q.D.D.

Classificação Institucional Funcional Programática			Dotação Orçamentária	%
Natureza de Despesa/Modalidade de Aplicação				
02.060	SECRETARIA DE EDUCACAO		38.361.797,00	32,52
12	365	1004 1007 CONSTRUÇÃO REFORMA E AMPLIAÇÃO DE CRECHES / PRÉ-ESCOLAS	2.173.500,00	1,84
		Objetivo: Melhorar a estrutura física das creches e pré- escola para melhor atendimento aos alunos e aumento da capacidade.		
		4400.00 INVESTIMENTOS	2.173.500,00	1,84
		4490.00 Aplicações Diretas	2.173.500,00	1,84
12	361	1004 1008 AQUISIÇÃO / DESAPROPRIAÇÃO DE IMÓVEIS	258.750,00	0,22
		Objetivo: Promover desapropriação ou aquisição de imóveis em benefício da educação.		
		4400.00 INVESTIMENTOS	258.750,00	0,22
		4490.00 Aplicações Diretas	258.750,00	0,22
12	361	1004 1009 CONST REFORMA AMPLIAÇÃO DE UNIDADES ESCOLARES	1.883.700,00	1,60
		Objetivo: Melhorar a infra estrutura das Escolas		
		4400.00 INVESTIMENTOS	1.883.700,00	1,60
		4490.00 Aplicações Diretas	1.883.700,00	1,60
12	365	1004 1010 REAPARELHAMENTO DE CRECHES E PRÉ ESCOLA	954.716,00	0,81
		Objetivo: Equipar a rede municipal de educação infantil		
		4400.00 INVESTIMENTOS	954.716,00	0,81
		4490.00 Aplicações Diretas	954.716,00	0,81
12	361	1004 1013 AQUISICAO DE VEICULO P/USO DA EDUCACAO	398.475,00	0,34
		Objetivo: Adquirir veículos em vistas de uma melhor estrutura da educação.		
		4400.00 INVESTIMENTOS	398.475,00	0,34
		4490.00 Aplicações Diretas	398.475,00	0,34
12	361	1004 1014 ADAPTAÇÃO DE UNIDADES ESCOLARES COM IMPLANTAÇÃO DE ATIVIDADES PRODUTIVAS (MINI-PADARIAS)	340.930,00	0,29
		Objetivo: Implantar o projeto de Mini Padarias em escolas com implantação de atividades produtivas.		
		4400.00 INVESTIMENTOS	340.930,00	0,29
		4490.00 Aplicações Diretas	340.930,00	0,29
12	361	1004 1015 CONSTRUÇÃO DE ESPAÇOS POLIESPORTIVOS	450.225,00	0,38
		Objetivo: Construção de Ginásio Poliesportivo ; Construir quadras esportivas para melhoria da estrutura das escolas		
		4400.00 INVESTIMENTOS	450.225,00	0,38
		4490.00 Aplicações Diretas	450.225,00	0,38
12	361	1004 2010 MANUTENCAO DO ENS.FUNDAMENTAL C/REC.PROPRIOS -MDE	1.982.095,00	1,68
		Objetivo: Manter as atividades de educação, ensino Fundamental I e II		
		3100.00 PESSOAL E ENCARGOS SOCIAIS	1.451.347,00	1,23
		3190.00 Aplicações Diretas	1.423.172,00	1,21
		3191.00 Aplicação Direta Decorrente de Operação entre Órgãos, Fundos e Entidades Integrantes dos Orçamentos	28.175,00	0,02
		3300.00 OUTRAS DESPESAS CORRENTES	468.648,00	0,40
		3390.00 Aplicações Diretas	468.648,00	0,40
		4400.00 INVESTIMENTOS	62.100,00	0,05
		4490.00 Aplicações Diretas	62.100,00	0,05
12	361	1004 2011 MANUTENÇÃO DAS ATIVIDADES DA EDUCAÇÃO - FUNDEB 60%	18.469.611,00	15,66
		Objetivo: Custeio das atividades da Educação Magistério		
		3100.00 PESSOAL E ENCARGOS SOCIAIS	18.469.611,00	15,66
		3190.00 Aplicações Diretas	15.054.111,00	12,76
		3191.00 Aplicação Direta Decorrente de Operação entre Órgãos, Fundos e Entidades Integrantes dos	3.415.500,00	2,90

**Prefeitura Municipal de Queimadas**

Secretaria de Finanças

Departamento de Contabilidade - Orçamento-Programa de 2021 - R\$ 1,00

Quadro Detalhado da Despesa Fixada por Unidade Orçamentária, Ações, Natureza e Modalidade de Aplicação de Despesa - Q.D.D.

Classificação Institucional Funcional Programática		Esfera	Dotação Orçamentária	%
Natureza de Despesa/Modalidade de Aplicação				
02.060	SECRETARIA DE EDUCACAO		38.361.797,00	32,52
Orçamentos				
12 365	1004 2012 MANUTENÇÃO DAS ATIVIDADES DA EDUCAÇÃO INFANTIL		470.926,00	0,40
	Objetivo: Desenvolver as atividades inerentes a Educação Infantil			
	3100.00 PESSOAL E ENCARGOS SOCIAIS		348.923,00	0,30
	3190.00 Aplicações Diretas		335.820,00	0,28
	3191.00 Aplicação Direta Decorrente de Operação entre Órgãos, Fundos e Entidades Integrantes dos Orçamentos		13.103,00	0,01
	3300.00 OUTRAS DESPESAS CORRENTES		84.075,00	0,07
	3390.00 Aplicações Diretas		84.075,00	0,07
	4400.00 INVESTIMENTOS		37.928,00	0,03
	4490.00 Aplicações Diretas		37.928,00	0,03
12 366	1004 2013 MANTER AS ATIVIDADES DO EJA		1.658.900,60	1,41
	Objetivo: Manter as atividades relacionadas ao EJA			
	3100.00 PESSOAL E ENCARGOS SOCIAIS		1.567.302,60	1,33
	3190.00 Aplicações Diretas		1.536.288,60	1,30
	3191.00 Aplicação Direta Decorrente de Operação entre Órgãos, Fundos e Entidades Integrantes dos Orçamentos		31.014,00	0,03
	3300.00 OUTRAS DESPESAS CORRENTES		91.598,00	0,08
	3390.00 Aplicações Diretas		91.598,00	0,08
12 306	1004 2014 MANUTENÇÃO DO RPOGRAMA MERENDA ESCOLAR - ENS. FUNDAMENTAL		646.875,00	0,55
	Objetivo: MAnter a distribuição regular e com qualidade da merenda escolar para os alunos do ensino fundamental.			
	3300.00 OUTRAS DESPESAS CORRENTES		646.875,00	0,55
	3390.00 Aplicações Diretas		646.875,00	0,55
12 361	1004 2015 MANUTENÇÃO DAS DESPESAS COM EDUCAÇÃO - FNDE		479.515,00	0,41
	Objetivo: Custear as atividades da educação com recurso do FNDE			
	3300.00 OUTRAS DESPESAS CORRENTES		448.465,00	0,38
	3390.00 Aplicações Diretas		448.465,00	0,38
	4400.00 INVESTIMENTOS		31.050,00	0,03
	4490.00 Aplicações Diretas		31.050,00	0,03
12 361	1004 2016 MANUTENÇÃO DAS ATIVIDADES COM TRANSPORTE ESCOLAR		822.825,00	0,70
	Objetivo: Garantir o transporte escolar dos alunos com segurança			
	3300.00 OUTRAS DESPESAS CORRENTES		822.825,00	0,70
	3390.00 Aplicações Diretas		822.825,00	0,70
12 361	1004 2017 MANUTENÇÃO DAS ATIVIDADES DA EDUCAÇÃO - FUNDEB 40%		6.770.967,40	5,74
	Objetivo: Manter as atividades da Educação Básica - Fundeb 40%			
	3100.00 PESSOAL E ENCARGOS SOCIAIS		4.729.950,00	4,01
	3190.00 Aplicações Diretas		3.177.450,00	2,69
	3191.00 Aplicação Direta Decorrente de Operação entre Órgãos, Fundos e Entidades Integrantes dos Orçamentos		1.552.500,00	1,32
	3300.00 OUTRAS DESPESAS CORRENTES		2.015.142,40	1,71
	3390.00 Aplicações Diretas		2.015.142,40	1,71
	4400.00 INVESTIMENTOS		25.875,00	0,02
	4490.00 Aplicações Diretas		25.875,00	0,02
12 365	1004 2018 MANUTENÇÃO DO PROGRAMA MERENDA ESCOLAR - ENSINO INFANTIL		232.875,00	0,20
	Objetivo: mANnter a distribuição regular e com qualidade da merenda escolar para os alunos do ensino Infantil			
	3300.00 OUTRAS DESPESAS CORRENTES		232.875,00	0,20
	Aplicações Diretas			

**Prefeitura Municipal de Queimadas**

Secretaria de Finanças

Departamento de Contabilidade - Orçamento-Programa de 2021 - R\$ 1,00

Quadro Detalhado da Despesa Fixada por Unidade Orçamentária, Ações, Natureza e Modalidade de Aplicação de Despesa - Q.D.D.

Classificação Institucional Funcional Programática		Esfera	Dotação Orçamentária	%				
Natureza de Despesa/Modalidade de Aplicação								
02.060	SECRETARIA DE EDUCACAO		38.361.797,00	32,52				
	3390.00		232.875,00	0,20				
12 364 1004 2019	TRANSPORTE ESCOLAR P/UNIVERSITARIOS		82.800,00	0,07				
	Objetivo: Garantir o transporte escolar para os universitários							
3300.00	OUTRAS DESPESAS CORRENTES		82.800,00	0,07				
3390.00	Aplicações Diretas		82.800,00	0,07				
12 122 1004 2021	OUTRAS DESPESAS C/EDUCACAO		284.111,00	0,24				
	Objetivo: Custear as despesas administrativas da educação							
3100.00	PESSOAL E ENCARGOS SOCIAIS		34.155,00	0,03				
3190.00	Aplicações Diretas		28.980,00	0,02				
3191.00	Aplicação Direta Decorrente de Operação entre Órgãos, Fundos e Entidades Integrantes dos Orçamentos		5.175,00	0,00				
3300.00	OUTRAS DESPESAS CORRENTES		244.781,00	0,21				
3350.00	Transferências a Instituições Privadas sem Fins Lucrativos		2.588,00	0,00				
3390.00	Aplicações Diretas		242.193,00	0,21				
4400.00	INVESTIMENTOS		5.175,00	0,00				
4490.00	Aplicações Diretas		5.175,00	0,00				
	Pessoal e Encargos Sociais	Juros e Encargos da Dívida	Outras Despesas Correntes	Investimentos	Inversões Financeiras	Amortização da Dívida	Reserva de Contingência	
Fiscal:	26.601.288,60		5.112.209,40	6.622.424,00			38.335.922,00	32,50
Seguridade:			25.875,00				25.875,00	0,02
Total:	26.601.288,60		5.138.084,40	6.622.424,00			38.361.797,00	32,52

**Prefeitura Municipal de Queimadas**

Secretaria de Finanças

Departamento de Contabilidade - Orçamento-Programa de 2021 - R\$ 1,00

Quadro Detalhado da Despesa Fixada por Unidade Orçamentária, Ações, Natureza e Modalidade de Aplicação de Despesa - Q.D.D.

Classificação Institucional Funcional Programática			Esfera	Dotação Orçamentária	%
Natureza de Despesa/Modalidade de Aplicação					
02.070	FUNDO MUNICIPAL DE SAÚDE			23.800.838,00	20,18
10 301 1005 1016	CONSTRUCAO, AMPLIAÇÃO, REF. UNIDADES DE SAÚDE			1.242.000,00	1,05
	Objetivo: Ampliar e melhorar a qualidade da infraestrutura física das unidades de Saúde				
	4400.00	INVESTIMENTOS		1.242.000,00	1,05
	4450.00	Transferências a Instituições Privadas sem Fins Lucrativos		621.000,00	0,53
	4490.00	Aplicações Diretas		621.000,00	0,53
10 304 1008 1017	AQUISICAO DE EQUIPAMENTOS / VEÍCULOS PARA AS ATIVID.DE VIGILÂNCIA EM SAÚDE			258.750,00	0,22
	Objetivo: Adquirir equipamentos e veículos para melhorar os serviços da vigilância em saúde.				
	4400.00	INVESTIMENTOS		258.750,00	0,22
	4490.00	Aplicações Diretas		258.750,00	0,22
10 302 1007 1018	AQUISICAO DE EQUIPAMENTOS E VEICULO(S) PARA AÇÕES DA MÉDIA E ALTA COMPLEXIDADE			186.300,00	0,16
	Objetivo: Adquirir e equipamentos e ou veículos necessários ao bom funcionamento das ações da Média e Alta Complexidade.				
	4400.00	INVESTIMENTOS		186.300,00	0,16
	4490.00	Aplicações Diretas		186.300,00	0,16
10 301 1005 1019	AQUISICAO EQUIPAMENTOS E VEICULO PARA ATIVIDADES DA ATENÇÃO BÁSICA			186.300,00	0,16
	Objetivo: Adquirir equipamentos veiculos que possam servir as atividades da atenção Básica				
	4400.00	INVESTIMENTOS		186.300,00	0,16
	4490.00	Aplicações Diretas		186.300,00	0,16
04 122 1002 1020	REFORMA DO PRÉDIO DA SEDE DA SEC.MUNICIPAL DE SAUDE			325.093,00	0,28
	Objetivo: Reformar a Sede da Secretaria de saude				
	3300.00	OUTRAS DESPESAS CORRENTES		325.093,00	0,28
	3390.00	Aplicações Diretas		325.093,00	0,28
10 302 1007 1021	AQUISICAO DE UNIDADE OFTALMOLOGICA MOVEL			341.550,00	0,29
	Objetivo: Garantir acesso à população às ações de saúde de responsabilidade do poder municipal constitucionalmente obrigatórios; Dar acesso a população há consultas especializadas e procedimentos médicos				
	4400.00	INVESTIMENTOS		341.550,00	0,29
	4490.00	Aplicações Diretas		341.550,00	0,29
10 301 1005 1022	AQUISICAO DE MOTOS P/OS AGENTES COMUNIT.DE SAUDE			211.865,00	0,18
	Objetivo: Aquisicao de motos p/os agentes comunit.de saude				
	4400.00	INVESTIMENTOS		211.865,00	0,18
	4490.00	Aplicações Diretas		211.865,00	0,18
10 302 1007 1023	CONSTRUÇÃO/ AMPLIAÇÃO DE UNID. DE SAÚDE PARA SERV. DA MÉDIA E ALTA COMPLEXIDADE			672.750,00	0,57
	Objetivo: Possibilitar o aumento e a melhora da infra estrutura para serviços da Média e Alta Complexidade				
	4400.00	INVESTIMENTOS		672.750,00	0,57
	4490.00	Aplicações Diretas		672.750,00	0,57
10 301 1005 1024	CONSTRUÇÃO, AMPLIAÇÃO, REFORMA DAS ACADEMIAS DE SAÚDE			569.250,00	0,48
	Objetivo: Melhorar a qualidade das ações em todos os territórios das ações de Atenção Básica com pratica da atividade física; Ampliação das Equipes de Academia da Saúde; Ampliação e reforma das Equipes de Academia da Saúde; Construção de Academia da Saúde				
	4400.00	INVESTIMENTOS		569.250,00	0,48
	4490.00	Aplicações Diretas		569.250,00	0,48

**Prefeitura Municipal de Queimadas**

Secretaria de Finanças

Departamento de Contabilidade - Orçamento-Programa de 2021 - R\$ 1,00

Quadro Detalhado da Despesa Fixada por Unidade Orçamentária, Ações, Natureza e Modalidade de Aplicação de Despesa - Q.D.D.

Classificação Institucional Funcional Programática		Esfera	Dotação Orçamentária	%
Natureza de Despesa/Modalidade de Aplicação				
02.070	FUNDO MUNICIPAL DE SAÚDE		23.800.838,00	20,18
10 301 1005 1025	AQUISIÇÃO / DESAPROPRIÇÃO DE IMÓVEIS		85.232,00	0,07
	Objetivo: Possibilitar a aquisição ou desapropriação de imóveis em benefício da infraestrutura da saúde.			
	4400.00 INVESTIMENTOS		85.232,00	0,07
	4490.00 Aplicações Diretas		85.232,00	0,07
10 301 1005 2022	MANUTENÇÃO DOS SERVIÇOS DOS AGENTES COMUNITÁRIOS DE SAÚDE		2.410.515,00	2,04
	Objetivo: Melhorar a qualidade das ações em todos os territórios da ESF com 100% de Agentes Comunitários de Saúde; Cobertura de 100% das Ações de Atenção Básica na Rede de Saúde com Agentes Comunitários de Saúde; Ampliação dos Agentes Comunitários de Saúde (20) ; - Capacitação e formação continuada dos ACS e profissionais de Saúde da ESF ; Manutenção do sistema de informação com tablet em 100% dos ACE e ACS; Aquisição de fardamentos para os ACS E ACES.			
	3100.00 PESSOAL E ENCARGOS SOCIAIS		2.253.195,00	1,91
	3190.00 Aplicações Diretas		1.743.975,00	1,48
	3191.00 Aplicação Direta Decorrente de Operação entre Órgãos, Fundos e Entidades Integrantes dos Orçamentos		509.220,00	0,43
	3300.00 OUTRAS DESPESAS CORRENTES		146.970,00	0,12
	3390.00 Aplicações Diretas		146.970,00	0,12
	4400.00 INVESTIMENTOS		10.350,00	0,01
	4490.00 Aplicações Diretas		10.350,00	0,01
10 301 1005 2023	MANUTENÇÃO DA ESTRATÉGIA SAÚDE DA FAMÍLIA E SAÚDE BUCAL - ESF - SB		5.490.177,00	4,65
	Objetivo: Melhorar a qualidade das ações em todos os territórios da ESF - Estratégia de Saúde da Família; Cobertura de 100% das Ações de Atenção Básica na Rede de Saúde; Valorizar as ações das 17 Equipes de Saúde da Família; Valorizar as ações das 17 Equipes de Saúde Bucal - SB			
	3100.00 PESSOAL E ENCARGOS SOCIAIS		4.480.017,00	3,80
	3190.00 Aplicações Diretas		3.394.800,00	2,88
	3191.00 Aplicação Direta Decorrente de Operação entre Órgãos, Fundos e Entidades Integrantes dos Orçamentos		1.085.217,00	0,92
	3300.00 OUTRAS DESPESAS CORRENTES		875.610,00	0,74
	3390.00 Aplicações Diretas		875.610,00	0,74
	4400.00 INVESTIMENTOS		134.550,00	0,11
	4490.00 Aplicações Diretas		134.550,00	0,11
10 304 1008 2024	ACOES DO BLOCO DE VIGILANCIA EM SAUDE		858.015,00	0,73
	Objetivo: Ampliação e manutenção das ações de Vigilância Sanitária e Ambiental; Capacitação e formação continuada das vigilâncias ; - Manutenção das ações do Programa Nacional de Imunização no município; Aquisição de veículos para a Vigilância Sanitária e Epidemiológica; Ampliação e manutenção das ações dos Agentes de combate as Endemias; Capacitação e formação continuada dos ACS , ACE e profissionais; Manutenção do sistema de informação com tablet em 100% dos ACE e ACS; Aquisição de fardamentos para os ACS E ACES; SAÚDE DO TRABALHADOR			
	3100.00 PESSOAL E ENCARGOS SOCIAIS		765.900,00	0,65
	3190.00 Aplicações Diretas		543.375,00	0,46
	3191.00 Aplicação Direta Decorrente de Operação entre Órgãos, Fundos e Entidades Integrantes dos Orçamentos		222.525,00	0,19
	3300.00 OUTRAS DESPESAS CORRENTES		61.065,00	0,05
	3390.00 Aplicações Diretas		61.065,00	0,05
	4400.00 INVESTIMENTOS		31.050,00	0,03
	4490.00 Aplicações Diretas		31.050,00	0,03
10 301 1005 2025	MANUT.DAS ATIV. DE SAUDE PUBLICA C/REC. SUS		692.446,00	0,59
	Objetivo: Manter as atividades de saúde com Rec. S}US			
	3100.00 PESSOAL E ENCARGOS SOCIAIS		21.735,00	0,02
	3190.00 Aplicações Diretas		16.560,00	0,01
	3191.00 Aplicação Direta Decorrente de Operação entre Órgãos, Fundos e Entidades Integrantes dos Orçamentos		5.175,00	0,00
	3300.00 OUTRAS DESPESAS CORRENTES		665.536,00	0,56

**Prefeitura Municipal de Queimadas**

Secretaria de Finanças

Departamento de Contabilidade - Orçamento-Programa de 2021 - R\$ 1,00

Quadro Detalhado da Despesa Fixada por Unidade Orçamentária, Ações, Natureza e Modalidade de Aplicação de Despesa - Q.D.D.

Classificação Institucional Funcional Programática		Esfera	Dotação Orçamentária	%
Natureza de Despesa/Modalidade de Aplicação				
02.070	FUNDO MUNICIPAL DE SAÚDE		23.800.838,00	20,18
	3350.00 Transferências a Instituições Privadas sem Fins Lucrativos		5.175,00	0,00
	3390.00 Aplicações Diretas		660.361,00	0,56
	4400.00 INVESTIMENTOS		5.175,00	0,00
	4490.00 Aplicações Diretas		5.175,00	0,00
10 301 1005 2026	MANUTENÇÃO DAS ATIVIDADES DE SAÚDE PÚBLICA - REC. PRÓPRIOS		2.307.252,00	1,96
	Objetivo: Manter as atividades da Saúde com Recursos Próprios			
	3100.00 PESSOAL E ENCARGOS SOCIAIS		1.470.186,00	1,25
	3190.00 Aplicações Diretas		1.263.186,00	1,07
	3191.00 Aplicação Direta Decorrente de Operação entre Órgãos, Fundos e Entidades Integrantes dos Orçamentos		207.000,00	0,18
	3300.00 OUTRAS DESPESAS CORRENTES		811.191,00	0,69
	3390.00 Aplicações Diretas		811.191,00	0,69
	4400.00 INVESTIMENTOS		25.875,00	0,02
	4490.00 Aplicações Diretas		25.875,00	0,02
10 302 1007 2027	MANUTENÇÃO DO PROGRAMA CAPS		792.809,00	0,67
	Objetivo: Manutenção das ações do serviço do CAPS; - Capacitação e formação continuada dos profissionais do serviço; - Manutenção e aquisição de equipamentos para o CAPS; - Aquisições de equipamentos e mobiliários;			
	3100.00 PESSOAL E ENCARGOS SOCIAIS		533.025,00	0,45
	3190.00 Aplicações Diretas		517.500,00	0,44
	3191.00 Aplicação Direta Decorrente de Operação entre Órgãos, Fundos e Entidades Integrantes dos Orçamentos		15.525,00	0,01
	3300.00 OUTRAS DESPESAS CORRENTES		228.734,00	0,19
	3390.00 Aplicações Diretas		228.734,00	0,19
	4400.00 INVESTIMENTOS		31.050,00	0,03
	4490.00 Aplicações Diretas		31.050,00	0,03
10 302 1007 2028	MANUTENÇÃO DAS ATIVIDADES DO LABORATÓRIO DE ANÁLISES CLÍNICAS		528.886,00	0,45
	Objetivo: Manutenção das ações do laboratório de análises; - Capacitação e formação continuada dos profissionais do serviço; Manutenção e aquisição de equipamentos para o laboratório; Aquisição de equipamentos e mobiliários; Aumenta da oferta de serviços de saúde especializados de análises clínica (exames bioquímicos, sorológicos)			
	3100.00 PESSOAL E ENCARGOS SOCIAIS		337.410,00	0,29
	3190.00 Aplicações Diretas		269.100,00	0,23
	3191.00 Aplicação Direta Decorrente de Operação entre Órgãos, Fundos e Entidades Integrantes dos Orçamentos		68.310,00	0,06
	3300.00 OUTRAS DESPESAS CORRENTES		155.251,00	0,13
	3390.00 Aplicações Diretas		155.251,00	0,13
	4400.00 INVESTIMENTOS		36.225,00	0,03
	4490.00 Aplicações Diretas		36.225,00	0,03
10 303 1006 2029	PROGRAMA DA FARMACIA BASICA		509.220,00	0,43
	Objetivo: Manutenção das atividades da Farmácia Básica			
	3100.00 PESSOAL E ENCARGOS SOCIAIS		79.695,00	0,07
	3190.00 Aplicações Diretas		67.275,00	0,06
	3191.00 Aplicação Direta Decorrente de Operação entre Órgãos, Fundos e Entidades Integrantes dos Orçamentos		12.420,00	0,01
	3300.00 OUTRAS DESPESAS CORRENTES		388.125,00	0,33
	3390.00 Aplicações Diretas		388.125,00	0,33
	4400.00 INVESTIMENTOS		41.400,00	0,04
	4490.00 Aplicações Diretas		41.400,00	0,04
10 301 1005 2030	MANUTENÇÃO DAS AÇÕES DO PROGRAMA NASF		653.654,00	0,55
	Objetivo: 1 - Ampliação do NASF ;2 - Manutenção das Equipes NASF; 3 - Aquisição de Equipamentos e			

**Prefeitura Municipal de Queimadas**

Secretaria de Finanças

Departamento de Contabilidade - Orçamento-Programa de 2021 - R\$ 1,00

Quadro Detalhado da Despesa Fixada por Unidade Orçamentária, Ações, Natureza e Modalidade de Aplicação de Despesa - Q.D.D.

Classificação Institucional Funcional Programática	Natureza de Despesa/Modalidade de Aplicação	Esfera	Dotação Orçamentária	%
02.070	FUNDO MUNICIPAL DE SAÚDE		23.800.838,00	20,18
	mobiliários; 4 - Aquisição de insumos médicos; 5 - Capacitação e formação continuada das Equipes NASF			
3100.00	PESSOAL E ENCARGOS SOCIAIS		559.143,00	0,47
3190.00	Aplicações Diretas		559.143,00	0,47
3300.00	OUTRAS DESPESAS CORRENTES		73.568,00	0,06
3390.00	Aplicações Diretas		73.568,00	0,06
4400.00	INVESTIMENTOS		20.943,00	0,02
4490.00	Aplicações Diretas		20.943,00	0,02
10 302 1007 2031	MANUTENÇÃO DAS ATIVI. DO CENTRO DE ESPECIALIDADES ODONTOLÓGICAS - CEO		355.005,00	0,30
	Objetivo: Manutenção das ações do serviço do CEO; Capacitação e formação continuada dos profissionais do serviço; Manutenção e aquisição de equipamentos para o CEO; Aquisições de equipamentos e mobiliários			
3100.00	PESSOAL E ENCARGOS SOCIAIS		230.805,00	0,20
3190.00	Aplicações Diretas		224.595,00	0,19
3191.00	Aplicação Direta Decorrente de Operação entre Órgãos, Fundos e Entidades Integrantes dos Orçamentos		6.210,00	0,01
3300.00	OUTRAS DESPESAS CORRENTES		82.800,00	0,07
3390.00	Aplicações Diretas		82.800,00	0,07
4400.00	INVESTIMENTOS		41.400,00	0,04
4490.00	Aplicações Diretas		41.400,00	0,04
10 301 1005 2032	MANUTENCAO DAS ATIV.DO CONSELHO MUNIC.DE SAUDE		77.625,00	0,07
	Objetivo: Garantir acesso à população as ações de saúde de responsabilidade do poder municipal constitucionalmente obrigatórios; Dar acesso a população há um ambiente de participação do povo nas decisões da saúde; Manutenção das atividades do Conselho Municipal de Saúde			
3100.00	PESSOAL E ENCARGOS SOCIAIS		5.175,00	0,00
3190.00	Aplicações Diretas		5.175,00	0,00
3300.00	OUTRAS DESPESAS CORRENTES		72.450,00	0,06
3390.00	Aplicações Diretas		72.450,00	0,06
10 302 1007 2033	MANUTENCAO DOS SERVICOS DE ATEND.MOVEL DE URGÊNCIA - SAMU		1.103.310,00	0,94
	Objetivo: 1 - Manutenção das ações do SAMU; - Capacitação e formação continuada dos profissionais do serviço; Manutenção das Unidade de Transporte de Urgência;- Aquisição de equipamentos medico e mobiliários			
3100.00	PESSOAL E ENCARGOS SOCIAIS		784.530,00	0,67
3190.00	Aplicações Diretas		771.075,00	0,65
3191.00	Aplicação Direta Decorrente de Operação entre Órgãos, Fundos e Entidades Integrantes dos Orçamentos		13.455,00	0,01
3300.00	OUTRAS DESPESAS CORRENTES		287.730,00	0,24
3390.00	Aplicações Diretas		287.730,00	0,24
4400.00	INVESTIMENTOS		31.050,00	0,03
4490.00	Aplicações Diretas		31.050,00	0,03
10 301 1005 2034	CONTRIBUIÇÃO PARA O CONSORCIO INTER-MUNICIPAL DE SAÚDE		579.600,00	0,49
	Objetivo: Contribuir com a parcela do Rateio para o consórcio garantindo o atendimento da população aos serviços do Consórcio de Saúde.			
3300.00	OUTRAS DESPESAS CORRENTES		579.600,00	0,49
3371.00	Contribuição à Consórcio Publico por Rateio		579.600,00	0,49
10 301 1005 2035	MANUTENÇÃO DO PROGRAMA SAUDE NA ESCOLA		120.578,00	0,10
	Objetivo: Manter os serviços do programa saúde na escola			
3100.00	PESSOAL E ENCARGOS SOCIAIS		57.960,00	0,05
3190.00	Aplicações Diretas		57.960,00	0,05
3300.00	OUTRAS DESPESAS CORRENTES		47.093,00	0,04

**Prefeitura Municipal de Queimadas**

Secretaria de Finanças

Departamento de Contabilidade - Orçamento-Programa de 2021 - R\$ 1,00

Quadro Detalhado da Despesa Fixada por Unidade Orçamentária, Ações, Natureza e Modalidade de Aplicação de Despesa - Q.D.D.

Classificação Institucional Funcional Programática	Natureza de Despesa/Modalidade de Aplicação	Esfera	Dotação Orçamentária	%
02.070	FUNDO MUNICIPAL DE SAÚDE		23.800.838,00	20,18
3390.00	Aplicações Diretas		47.093,00	0,04
4400.00	INVESTIMENTOS		15.525,00	0,01
4490.00	Aplicações Diretas		15.525,00	0,01
10 302 1007 2036	MANUTENÇÃO DAS ATIVIDADES DA RESIDENCIA TERAPEUTICA		94.186,00	0,08
	Objetivo: 1 - Manutenção das ações do serviço de Residência Terapêutica;- Capacitação e formação continuada dos profissionais do serviço;; Manutenção e aquisição de equipamentos para a Residência Terapêutica; Aquisições de equipamentos e mobiliários			
3100.00	PESSOAL E ENCARGOS SOCIAIS		34.155,00	0,03
3190.00	Aplicações Diretas		34.155,00	0,03
3300.00	OUTRAS DESPESAS CORRENTES		34.156,00	0,03
3390.00	Aplicações Diretas		34.156,00	0,03
4400.00	INVESTIMENTOS		25.875,00	0,02
4490.00	Aplicações Diretas		25.875,00	0,02
10 302 1007 2037	PROGRAMA DE INTERNACAO DOMICILIARES - MELHOR EM CASA		637.560,00	0,54
	Objetivo: Aumenta da oferta de serviços de saúde especializados do SAD - Serviço de Atenção Domiciliar.1 - Manutenção das ações do serviço do Programa Melhor em Casa; Capacitação e formação continuada dos profissionais do serviço; Manutenção e aquisição de equipamentos para o Programa Melhor em Casa; Aquisições de equipamentos e mobiliários; Aquisições de Veiculo com capacidade para transporte de 07 passageiros tipo dobror para os profissionais.			
3100.00	PESSOAL E ENCARGOS SOCIAIS		389.160,00	0,33
3190.00	Aplicações Diretas		382.950,00	0,32
3191.00	Aplicação Direta Decorrente de Operação entre Órgãos, Fundos e Entidades Integrantes dos Orçamentos		6.210,00	0,01
3300.00	OUTRAS DESPESAS CORRENTES		212.175,00	0,18
3390.00	Aplicações Diretas		212.175,00	0,18
4400.00	INVESTIMENTOS		36.225,00	0,03
4490.00	Aplicações Diretas		36.225,00	0,03
10 301 1005 2038	PROGRAMA DE MELHORIA E QUAL.DA ATENCAO BASICA PMAQ		515.430,00	0,44
	Objetivo: Manutenção das ações do PMAQ			
3100.00	PESSOAL E ENCARGOS SOCIAIS		470.925,00	0,40
3190.00	Aplicações Diretas		470.925,00	0,40
3300.00	OUTRAS DESPESAS CORRENTES		34.155,00	0,03
3390.00	Aplicações Diretas		34.155,00	0,03
4400.00	INVESTIMENTOS		10.350,00	0,01
4490.00	Aplicações Diretas		10.350,00	0,01
10 242 1007 2039	CONTRIBUICAO P/INSTITUIÇÕES DE APOIO A PESSOAS COM NECESSIDADES ESPECIAIS		41.400,00	0,04
	Objetivo: Manutenção das Ações mediante contribuição para Instituições de atendimento à criança, adolescente e adultos com necessidades especiais.			
3300.00	OUTRAS DESPESAS CORRENTES		41.400,00	0,04
3350.00	Transferências a Instituições Privadas sem Fins Lucrativos		41.400,00	0,04
10 302 1007 2042	MANUTENÇÃO DOS SERVIÇOS DE FISIOTERAPIA		160.425,00	0,14
	Objetivo: Aumenta da oferta de serviços de saúde especializados de fisioterapia e reabilitação. Manutenção das ações do serviço de fisioterapia; Capacitação e formação continuada dos profissionais do serviço; Manutenção e aquisição de equipamentos para a clinica de fisioterapia; Aquisições de equipamentos e mobiliários.			
3100.00	PESSOAL E ENCARGOS SOCIAIS		108.675,00	0,09
3190.00	Aplicações Diretas		98.325,00	0,08
3191.00	Aplicação Direta Decorrente de Operação entre Órgãos, Fundos e Entidades Integrantes dos Orçamentos		10.350,00	0,01
3300.00	OUTRAS DESPESAS CORRENTES		31.050,00	0,03
	Aplicações Diretas			

**Prefeitura Municipal de Queimadas**

Secretaria de Finanças

Departamento de Contabilidade - Orçamento-Programa de 2021 - R\$ 1,00

Quadro Detalhado da Despesa Fixada por Unidade Orçamentária, Ações, Natureza e Modalidade de Aplicação de Despesa - Q.D.D.

Classificação Institucional Funcional Programática		Esfera	Dotação Orçamentária	%					
Natureza de Despesa/Modalidade de Aplicação									
02.070	FUNDO MUNICIPAL DE SAÚDE		23.800.838,00	20,18					
	3390.00		31.050,00	0,03					
	4400.00 INVESTIMENTOS		20.700,00	0,02					
	4490.00 Aplicações Diretas		20.700,00	0,02					
10 301 1005 2075	MANUTENÇÃO DAS ATIVIDADES DAS ACADEMIAS DE SAÚDE		155.250,00	0,13					
	Objetivo: Manter as atividades de academia de saúde.								
	3100.00 PESSOAL E ENCARGOS SOCIAIS		103.500,00	0,09					
	3190.00 Aplicações Diretas		93.150,00	0,08					
	3191.00 Aplicação Direta Decorrente de Operação entre Órgãos, Fundos e Entidades Integrantes dos Orçamentos		10.350,00	0,01					
	3300.00 OUTRAS DESPESAS CORRENTES		25.875,00	0,02					
	3390.00 Aplicações Diretas		25.875,00	0,02					
	4400.00 INVESTIMENTOS		25.875,00	0,02					
	4490.00 Aplicações Diretas		25.875,00	0,02					
10 302 1007 2076	MANUTENÇÃO DAS ATIVIDADES DA POLICLÍNICA		1.638.405,00	1,39					
	Objetivo: Desenvolver as atividades da Policlínica								
	3100.00 PESSOAL E ENCARGOS SOCIAIS		1.319.625,00	1,12					
	3190.00 Aplicações Diretas		1.107.450,00	0,94					
	3191.00 Aplicação Direta Decorrente de Operação entre Órgãos, Fundos e Entidades Integrantes dos Orçamentos		212.175,00	0,18					
	3300.00 OUTRAS DESPESAS CORRENTES		278.415,00	0,24					
	3390.00 Aplicações Diretas		278.415,00	0,24					
	4400.00 INVESTIMENTOS		40.365,00	0,03					
	4490.00 Aplicações Diretas		40.365,00	0,03					
	Pessoal e Encargos Sociais	Juros e Encargos da Dívida	Outras Despesas Correntes	Investimentos	Inversões Financeiras	Amortização da Dívida	Reserva de Contigência		
Fiscal:								0,00	0,00
Seguridade:	14.004.816,00		5.458.042,00	4.337.980,00				23.800.838,00	20,18
Total:	14.004.816,00		5.458.042,00	4.337.980,00				23.800.838,00	20,18

**Prefeitura Municipal de Queimadas**

Secretaria de Finanças

Departamento de Contabilidade - Orçamento-Programa de 2021 - R\$ 1,00

Quadro Detalhado da Despesa Fixada por Unidade Orçamentária, Ações, Natureza e Modalidade de Aplicação de Despesa - Q.D.D.

Classificação Institucional Funcional Programática		Esfera	Dotação Orçamentária	%
Natureza de Despesa/Modalidade de Aplicação				
02.080	SECRETARIA DE DESENVOLVIMENTO SOCIAL / FMAS		3.166.955,00	2,69
08 244 1016 1026	CONSTRUÇÃO DE EDIF. /P/ATEND.AOS SERVIÇOS DE PROTEÇÃO SOCIAL		517.500,00	0,44
	Objetivo: Construção de Sede para o SCFV-; Construção do Centro de Referência Especializada de Assistência Social - CREAS; Construção do Centro de Referência de Assistência Social - CRAS			
	□			
	4400.00 INVESTIMENTOS		517.500,00	0,44
	4490.00 Aplicações Diretas		517.500,00	0,44
08 244 1016 1027	AQUISICAO DE VEICULOS		103.500,00	0,09
	Objetivo: Adquirir veiculos para os serviços de assistência social			
	4400.00 INVESTIMENTOS		103.500,00	0,09
	4490.00 Aplicações Diretas		103.500,00	0,09
08 122 1016 2043	MANUTENCAO E FUNCIONAMENTO DA SECRETARIA		501.975,00	0,43
	Objetivo: Realizar a gestão dos serviços administrativos e de suporte fisico vinculado ao desenvolvimento social. Melhorar e qualificar a gestão municipal de Assistência Social nos diferentes níveis de Proteção Social.; Apoio Administrativo e Operacional aos Serviços Socioassistenciais ; Capacitação e Apoio aos Operadores do Sistema de Garantia de Direitos□			
	□			
	3100.00 PESSOAL E ENCARGOS SOCIAIS		357.075,00	0,30
	3190.00 Aplicações Diretas		315.675,00	0,27
	3191.00 Aplicação Direta Decorrente de Operação entre Órgãos, Fundos e Entidades Integrantes dos Orçamentos		41.400,00	0,04
	3300.00 OUTRAS DESPESAS CORRENTES		119.025,00	0,10
	3390.00 Aplicações Diretas		119.025,00	0,10
	4400.00 INVESTIMENTOS		25.875,00	0,02
	4490.00 Aplicações Diretas		25.875,00	0,02
08 244 1016 2044	AJUDAS FINANCEIRAS E DIST.DE DIVERSOS PROD. P/PESSOAS CARENTES		336.375,00	0,29
	Objetivo: Atender as necessidades de pessoas comprovadamente carentes			
	3300.00 OUTRAS DESPESAS CORRENTES		336.375,00	0,29
	3390.00 Aplicações Diretas		336.375,00	0,29
08 243 1016 2045	APOIO AS ATIVIDADES DOS CONSELHOS		149.846,00	0,13
	Objetivo: Apoiar as atividades desenvolvidas pelas instancias de controle.			
	3100.00 PESSOAL E ENCARGOS SOCIAIS		97.528,00	0,08
	3190.00 Aplicações Diretas		97.528,00	0,08
	3300.00 OUTRAS DESPESAS CORRENTES		52.318,00	0,04
	3390.00 Aplicações Diretas		52.318,00	0,04
08 244 1016 2046	SERVIÇO DE PROTEÇÃO SOCIAL BÁSICA (SCFV / PBF/ CRAS/ACESSUAS TABA.))		681.030,00	0,58
	Objetivo: Serviço de Proteção Integral a Famílias e Indivíduos (PSB); Serviço de Convivência e Fortalecimento de Vínculos-SCFV;Ações para Integração da Pessoa com Deficiência			
	3100.00 PESSOAL E ENCARGOS SOCIAIS		359.145,00	0,30
	3190.00 Aplicações Diretas		333.270,00	0,28
	3191.00 Aplicação Direta Decorrente de Operação entre Órgãos, Fundos e Entidades Integrantes dos Orçamentos		25.875,00	0,02
	3300.00 OUTRAS DESPESAS CORRENTES		303.255,00	0,26
	3390.00 Aplicações Diretas		303.255,00	0,26
	4400.00 INVESTIMENTOS		18.630,00	0,02
	4490.00 Aplicações Diretas		18.630,00	0,02
08 244 1016 2047	CONCESSÃO DE BENEFÍCIOS EVENTUAIS DE ASSISTÊNCIA SOCIAL - FEAS		10.350,00	0,01
	Objetivo: CONCESSÃO DE BENEFÍCIOS EVENTUAIS DE ASSISTÊNCIA SOCIAL - FEAS			
	3300.00 OUTRAS DESPESAS CORRENTES		10.350,00	0,01
	3390.00 Aplicações Diretas		10.350,00	0,01

**Prefeitura Municipal de Queimadas**

Secretaria de Finanças

Departamento de Contabilidade - Orçamento-Programa de 2021 - R\$ 1,00

Quadro Detalhado da Despesa Fixada por Unidade Orçamentária, Ações, Natureza e Modalidade de Aplicação de Despesa - Q.D.D.

Classificação Institucional Funcional Programática		Natureza de Despesa/Modalidade de Aplicação		Esfera	Dotação Orçamentária	%				
02.080	SECRETARIA DE DESENVOLVIMENTO SOCIAL / FMAS				3.166.955,00	2,69				
08	244	1016	2048 PRIMEIRA INFÂNCIA NO SUAS - CRIANÇA FELIZ		243.225,00	0,21				
			Objetivo: Desenvolver as ações inerentes ao Programa Criança Feliz							
		3100.00	PESSOAL E ENCARGOS SOCIAIS		145.935,00	0,12				
		3190.00	Aplicações Diretas		138.690,00	0,12				
		3191.00	Aplicação Direta Decorrente de Operação entre Órgãos, Fundos e Entidades Integrantes dos Orçamentos		7.245,00	0,01				
		3300.00	OUTRAS DESPESAS CORRENTES		76.590,00	0,07				
		3390.00	Aplicações Diretas		76.590,00	0,07				
		4400.00	INVESTIMENTOS		20.700,00	0,02				
		4490.00	Aplicações Diretas		20.700,00	0,02				
08	244	1016	2049 PROTEÇÃO SOCIAL ESPECIAL - Média Complexidade (CREAS, AEPETI, PAEFI, MSE)		234.945,00	0,20				
			Objetivo: Melhorar o Índice de Desenvolvimento Humano, provendo cidadania e melhorias sociais.; Serviço de Proteção Especializada a Famílias e Indivíduos (PSE-MC); Atendimento à Mulher Vítima de Violência; Serviço de Proteção para Adolescentes em Medidas Socioeducativas - MSE; Abordagem Social; Família Acolhedora							
		3100.00	PESSOAL E ENCARGOS SOCIAIS		121.095,00	0,10				
		3190.00	Aplicações Diretas		116.955,00	0,10				
		3191.00	Aplicação Direta Decorrente de Operação entre Órgãos, Fundos e Entidades Integrantes dos Orçamentos		4.140,00	0,00				
		3300.00	OUTRAS DESPESAS CORRENTES		93.150,00	0,08				
		3390.00	Aplicações Diretas		93.150,00	0,08				
		4400.00	INVESTIMENTOS		20.700,00	0,02				
		4490.00	Aplicações Diretas		20.700,00	0,02				
08	244	1016	2050 PROGRAMA BPC NA ESCOLA		6.357,00	0,01				
			Objetivo: Desenvolver as ações do BPC na escola							
		3300.00	OUTRAS DESPESAS CORRENTES		6.357,00	0,01				
		3390.00	Aplicações Diretas		6.357,00	0,01				
08	244	1016	2051 MANUTENÇÃO E GERENCIAMENTO DO BOLSA FAMÍLIA/IGD/PBF		318.780,00	0,27				
			Objetivo: Manter os serviços do BOLSA FAMÍLIA/IGD/PBF							
		3100.00	PESSOAL E ENCARGOS SOCIAIS		126.270,00	0,11				
		3190.00	Aplicações Diretas		115.920,00	0,10				
		3191.00	Aplicação Direta Decorrente de Operação entre Órgãos, Fundos e Entidades Integrantes dos Orçamentos		10.350,00	0,01				
		3300.00	OUTRAS DESPESAS CORRENTES		171.810,00	0,15				
		3390.00	Aplicações Diretas		171.810,00	0,15				
		4400.00	INVESTIMENTOS		20.700,00	0,02				
		4490.00	Aplicações Diretas		20.700,00	0,02				
08	244	1016	2052 APRIMOAMENTO DA GESTÃO DO SUAS IGD/SUAS		63.072,00	0,05				
			Objetivo: Desenvolver as atividades do IGD / SUAS							
		3300.00	OUTRAS DESPESAS CORRENTES		52.479,00	0,04				
		3390.00	Aplicações Diretas		52.479,00	0,04				
		4400.00	INVESTIMENTOS		10.593,00	0,01				
		4490.00	Aplicações Diretas		10.593,00	0,01				
		Pessoal e Encargos Sociais	Juros e Encargos da Dívida	Outras Despesas Correntes	Investimentos	Inversões Financeiras	Amortização da Dívida	Reserva de Contingência		
Fiscal:		51.750,00							51.750,00	0,04
Seguridade:		1.155.298,00		1.221.709,00	738.198,00				3.115.205,00	2,64
Total:		1.207.048,00		1.221.709,00	738.198,00				3.166.955,00	2,68

**Prefeitura Municipal de Queimadas**

Secretaria de Finanças

Departamento de Contabilidade - Orçamento-Programa de 2021 - R\$ 1,00

Quadro Detalhado da Despesa Fixada por Unidade Orçamentária, Ações, Natureza e Modalidade de Aplicação de Despesa - Q.D.D.

Classificação Institucional Funcional Programática	Natureza de Despesa/Modalidade de Aplicação	Esfera	Dotação Orçamentária	%
02.090	SECRETARIA DE AGRICULTURA E MEIO AMBIENTE		3.296.837,00	2,80
20 605 1010 1028	CONSTRUCAO DE RESERV.DE AGUA (BARRAGENS,POCOS,CISTERNAS)		310.500,00	0,26
	Objetivo: Aumentar a capacidade de armazenameto de água do municipio			
	4400.00 INVESTIMENTOS		310.500,00	0,26
	4490.00 Aplicações Diretas		310.500,00	0,26
20 608 1009 1029	AQUISIÇÃO DE MÁQUINAS E IMPLEMENTOS AGRÍCOLAS		414.000,00	0,35
	Objetivo: Aquisição de dois tratores de 100CV + implementos; Aquisição de retroescavadeira; aquisição de veiculo cabine estendida; aquisição de duas motos			
	4400.00 INVESTIMENTOS		414.000,00	0,35
	4490.00 Aplicações Diretas		414.000,00	0,35
20 608 1009 1030	CONSTRUCAO/REF./AMPLIAÇÃO DO MATADOURO PUBLICO		414.000,00	0,35
	Objetivo: Melhorar a estrutura física do matadouro publico			
	4400.00 INVESTIMENTOS		414.000,00	0,35
	4490.00 Aplicações Diretas		414.000,00	0,35
20 544 1010 1031	AQUISIÇÃO DE PERFURATRIZ P/PERFURAÇÃO DE POÇOS ARTESIANOS		258.750,00	0,22
	Objetivo: Adquirir máquina perfuratriz para perfuração de poços artesianos			
	4400.00 INVESTIMENTOS		258.750,00	0,22
	4490.00 Aplicações Diretas		258.750,00	0,22
20 608 1009 2053	MANUTENCAO DOS SERVICOS RELACION. C/A AGRICULTURA		660.330,00	0,56
	Objetivo: Manter as atividades relacionadas a Sec de Agricultura; realizar palestras e eventos relacionados a Agricultura e Meio Ambiente; aquisição de motos			
	3100.00 PESSOAL E ENCARGOS SOCIAIS		305.325,00	0,26
	3190.00 Aplicações Diretas		284.625,00	0,24
	3191.00 Aplicação Direta Decorrente de Operação entre Órgãos, Fundos e Entidades Integrantes dos Orçamentos		20.700,00	0,02
	3300.00 OUTRAS DESPESAS CORRENTES		339.480,00	0,29
	3390.00 Aplicações Diretas		339.480,00	0,29
	4400.00 INVESTIMENTOS		15.525,00	0,01
	4490.00 Aplicações Diretas		15.525,00	0,01
20 606 1009 2054	SERVICOS DE ARACAO E CORTE DE TERRA		134.550,00	0,11
	Objetivo: proporcionar o corte de terra para os agricultores; Limpeza, construção e ampliação de silos.			
	3300.00 OUTRAS DESPESAS CORRENTES		134.550,00	0,11
	3390.00 Aplicações Diretas		134.550,00	0,11
20 544 1010 2055	SERVICOS DE ABAST.DE AGUA EM CARROS PIPAS		672.750,00	0,57
	Objetivo: Promover o abasteciemento de água com carro pipa onde necessário			
	3300.00 OUTRAS DESPESAS CORRENTES		672.750,00	0,57
	3390.00 Aplicações Diretas		672.750,00	0,57
20 606 1009 2056	CONTRIBUICAO P/O SEGURO SAFRA		51.750,00	0,04
	Objetivo: Contribuir com o Seguro Safra			
	3300.00 OUTRAS DESPESAS CORRENTES		51.750,00	0,04
	3350.00 Transferências a Instituições Privadas sem Fins Lucrativos		51.750,00	0,04
20 608 1009 2057	SEMEANDO A AGROECOLOGIA		77.625,00	0,07
	Objetivo: Implantação de um viveiro de produção de mudas; implantação de hortas nas escolas; recuperação de áreas degradadas; recuperação de nascentes; arborização urbana e rural.			
	3300.00 OUTRAS DESPESAS CORRENTES		62.100,00	0,05
	3390.00 Aplicações Diretas		62.100,00	0,05
	4400.00 INVESTIMENTOS		15.525,00	0,01

**Prefeitura Municipal de Queimadas**

Secretaria de Finanças

Departamento de Contabilidade - Orçamento-Programa de 2021 - R\$ 1,00

Quadro Detalhado da Despesa Fixada por Unidade Orçamentária, Ações, Natureza e Modalidade de Aplicação de Despesa - Q.D.D.

Classificação Institucional Funcional Programática							Dotação Orçamentária	%	
Natureza de Despesa/Modalidade de Aplicação									
02.090	SECRETARIA DE AGRICULTURA E MEIO AMBIENTE							3.296.837,00	2,80
	4490.00	Aplicações Diretas						15.525,00	0,01
20 608 1009 2058	MANUTENÇÃO DO PROGRAMA PRÓ GENÉTICA							51.750,00	0,04
	Objetivo: Manutenção do nitrogênio líquido do Tambor de sêmem; contratação dos inseminadores; manutenção do banco de sêmem.								
	3300.00	OUTRAS DESPESAS CORRENTES						41.400,00	0,04
	3390.00	Aplicações Diretas						41.400,00	0,04
	4400.00	INVESTIMENTOS						10.350,00	0,01
	4490.00	Aplicações Diretas						10.350,00	0,01
20 608 1009 2059	BANCO DE SEMENTES -(Distribuição de sementes)							95.582,00	0,08
	Objetivo: Multiplicar a variedade de sementes forrageiras e alimentícias; alavancar a produção agrícola e distribuição de sementes de melhor qualidade; criação de um banco de palma de forrageira; plantio irrigado de sorgo; milho, feijão e fava; distribuição de sementes e defensivos.								
	3300.00	OUTRAS DESPESAS CORRENTES						95.582,00	0,08
	3390.00	Aplicações Diretas						95.582,00	0,08
20 608 1010 2060	MANUTENÇÃO /LIMPEZA DE BARRAGENS E OUTROS RESERVATÓRIOS							155.250,00	0,13
	Objetivo: Executar os serviços de limpeza em barragens e outros reservatórios								
	3300.00	OUTRAS DESPESAS CORRENTES						155.250,00	0,13
	3390.00	Aplicações Diretas						155.250,00	0,13
	Pessoal e Encargos Sociais	Juros e Encargos da Dívida	Outras Despesas Correntes	Investimentos	Inversões Financeiras	Amortização da Dívida	Reserva de Contingência		
Fiscal:	305.325,00		1.552.862,00	1.438.650,00				3.296.837,00	2,79
Seguridade:								0,00	0,00
Total:	305.325,00		1.552.862,00	1.438.650,00				3.296.837,00	2,79

**Prefeitura Municipal de Queimadas**

Secretaria de Finanças

Departamento de Contabilidade - Orçamento-Programa de 2021 - R\$ 1,00

Quadro Detalhado da Despesa Fixada por Unidade Orçamentária, Ações, Natureza e Modalidade de Aplicação de Despesa - Q.D.D.

Classificação Institucional Funcional Programática		Esfera	Dotação Orçamentária	%
Natureza de Despesa/Modalidade de Aplicação				
02.100	SECRETARIA DE INFRA ESTRUTURA		17.233.164,00	14,61
26	782 1011 1032 ABERTURA E CONSERVACAO DE MALHA VIARIA DO MUNICIPIO		382.950,00	0,32
	Objetivo: Melhorar as condições de mobilidade urbana do municipio.			
	3300.00 OUTRAS DESPESAS CORRENTES		72.450,00	0,06
	3390.00 Aplicações Diretas		72.450,00	0,06
	4400.00 INVESTIMENTOS		310.500,00	0,26
	4490.00 Aplicações Diretas		310.500,00	0,26
15	451 1011 1033 AQUISIÇÃO / DESAPROPIAÇÃO DE IMÓVEIS		207.000,00	0,18
	Objetivo: Possibilitar a aquisição de imóveis ou desapropiação dos mesmos em beneficio da infraestrutura da cidade			
	4400.00 INVESTIMENTOS		207.000,00	0,18
	4490.00 Aplicações Diretas		207.000,00	0,18
26	451 1011 1034 IMPLANTACAO/RECUP.DE CALCAMENTO EM PARALELEPIPEDOS		1.966.500,00	1,67
	Objetivo: Implantar melhorias com calçamento em vias publicas			
	4400.00 INVESTIMENTOS		1.966.500,00	1,67
	4490.00 Aplicações Diretas		1.966.500,00	1,67
15	451 1011 1035 CONSTRUCAO/REF.E CONSERV.DE PREDIOS PUBLICOS		310.500,00	0,26
	Objetivo: Manter as edificações públicas			
	3300.00 OUTRAS DESPESAS CORRENTES		186.300,00	0,16
	3390.00 Aplicações Diretas		186.300,00	0,16
	4400.00 INVESTIMENTOS		124.200,00	0,11
	4490.00 Aplicações Diretas		124.200,00	0,11
15	451 1011 1036 CONST. DE ABRIGOS EM TERMINAIS DE TRANSP.P/PASSAGEIROS		103.500,00	0,09
	Objetivo: melhorar as condições para os usuários de transporte público.			
	4400.00 INVESTIMENTOS		103.500,00	0,09
	4490.00 Aplicações Diretas		103.500,00	0,09
16	482 1011 1037 CONST. E REFORMA DE UNIDADES HABITACIONAIS		258.750,00	0,22
	Objetivo: Atender as necessidades habitacionais do municipio, oferecendo melhores condições aos habitantes carentes.			
	4400.00 INVESTIMENTOS		258.750,00	0,22
	4490.00 Aplicações Diretas		258.750,00	0,22
18	542 1011 1038 IMPLANTACAO DE USINA DE TRAT.DE RESI.SOLIDOS E RECUPERAÇÃO DE ÁREA DEGRADADA.		621.000,00	0,53
	Objetivo: Dotar o municipio de condições adequadas para o tratamento de lixo			
	3300.00 OUTRAS DESPESAS CORRENTES		207.000,00	0,18
	3390.00 Aplicações Diretas		207.000,00	0,18
	4400.00 INVESTIMENTOS		414.000,00	0,35
	4490.00 Aplicações Diretas		414.000,00	0,35
17	512 1011 1039 CONTRUÇÃO DE PRIVADAS HIGIÊNICAS		51.750,00	0,04
	Objetivo: Construir privadas higiênicas para melhoria das condições de higiene			
	4400.00 INVESTIMENTOS		51.750,00	0,04
	4490.00 Aplicações Diretas		51.750,00	0,04
17	512 1011 1040 IMPLANTAÇÃO E EXTENSÃO DA REDE DE ESGOTAMENTO SANITÁRIO		931.500,00	0,79
	Objetivo: Melhoria da rede esgotamento sanitário			
	4400.00 INVESTIMENTOS		931.500,00	0,79
	4490.00 Aplicações Diretas		931.500,00	0,79

**Prefeitura Municipal de Queimadas**

Secretaria de Finanças

Departamento de Contabilidade - Orçamento-Programa de 2021 - R\$ 1,00

Quadro Detalhado da Despesa Fixada por Unidade Orçamentária, Ações, Natureza e Modalidade de Aplicação de Despesa - Q.D.D.

Classificação Institucional Funcional Programática		Esfera	Dotação Orçamentária	%
Natureza de Despesa/Modalidade de Aplicação				
02.100	SECRETARIA DE INFRA ESTRUTURA		17.233.164,00	14,61
15 451 1011 1041	CONST. E REFORMA DE MERCADO PUBLICO		2.380.500,00	2,02
	Objetivo: Dotar o município com um mercado público com boa infraestrutura			
4400.00	INVESTIMENTOS		2.380.500,00	2,02
4490.00	Aplicações Diretas		2.380.500,00	2,02
15 452 1011 1042	AQUISICAO DE PATRULHA MECANICA C/ IMPLEMENTOS		310.500,00	0,26
	Objetivo: Dotar o município com patrulha mecânica			
4400.00	INVESTIMENTOS		310.500,00	0,26
4490.00	Aplicações Diretas		310.500,00	0,26
17 512 1011 1043	RETIFICACAO E CANALIZACAO DE CORREGO		207.000,00	0,18
	Objetivo: Canalização de córrego			
4400.00	INVESTIMENTOS		207.000,00	0,18
4490.00	Aplicações Diretas		207.000,00	0,18
15 451 1011 1044	IMPL. DE REDE ELETRICA DO MUNICIPIO		103.500,00	0,09
	Objetivo: Implantar e melhorar a rede elétrica do município			
4400.00	INVESTIMENTOS		103.500,00	0,09
4490.00	Aplicações Diretas		103.500,00	0,09
26 451 1011 1045	AQUISICAO DE MAQUINAS, VEIC.E EQUIPAMENTOS RODOVIÁRIOS		258.750,00	0,22
	Objetivo: Equipar o município de Máquinas e equipamentos			
4400.00	INVESTIMENTOS		258.750,00	0,22
4490.00	Aplicações Diretas		258.750,00	0,22
15 451 1011 1046	CONST. E REST.DE ESTRADAS,BUEIROS E PASSAG. MOLHADA		445.050,00	0,38
	Objetivo: Melhorar as condições de mobilidade			
4400.00	INVESTIMENTOS		445.050,00	0,38
4490.00	Aplicações Diretas		445.050,00	0,38
15 451 1011 1047	CONST. E REFORMA DE CEMITERIO PUBLICO		155.250,00	0,13
	Objetivo: Melhorar a estrutura física de cemitério			
4400.00	INVESTIMENTOS		155.250,00	0,13
4490.00	Aplicações Diretas		155.250,00	0,13
15 451 1011 1048	CONST. E REFORMA DE TERMINAL E PONTOS RODOVIARIOS		310.500,00	0,26
	Objetivo: Construção e reforma de terminal e pontos rodoviários			
4400.00	INVESTIMENTOS		310.500,00	0,26
4490.00	Aplicações Diretas		310.500,00	0,26
15 451 1011 1049	CONST. E REFORMA DE PORTAL PUBLICO		134.550,00	0,11
	Objetivo: Dotar o município com Portal público			
4400.00	INVESTIMENTOS		134.550,00	0,11
4490.00	Aplicações Diretas		134.550,00	0,11
15 451 1011 1051	CONSTRUÇÃO DE PRAÇAS E PARQUE DE EVENTOS		1.449.000,00	1,23
	Objetivo: Dotar a cidade de praças e parques de eventos.			
4400.00	INVESTIMENTOS		1.449.000,00	1,23
4490.00	Aplicações Diretas		1.449.000,00	1,23
15 452 1011 1052	CONSTRUÇÃO DE CANAL PLUVIAL		277.380,00	0,24
	Objetivo: Construir canais pluviais			
4400.00	INVESTIMENTOS		277.380,00	0,24

**Prefeitura Municipal de Queimadas**

Secretaria de Finanças

Departamento de Contabilidade - Orçamento-Programa de 2021 - R\$ 1,00

Quadro Detalhado da Despesa Fixada por Unidade Orçamentária, Ações, Natureza e Modalidade de Aplicação de Despesa - Q.D.D.

Classificação Institucional Funcional Programática		Esfera	Dotação Orçamentária	%					
Natureza de Despesa/Modalidade de Aplicação									
02.100	SECRETARIA DE INFRA ESTRUTURA		17.233.164,00	14,61					
	4490.00 Aplicações Diretas		277.380,00	0,24					
15 452 1011 1053	CONSTRUÇÃO DE FOSSAS SÉPTICAS		103.500,00	0,09					
	Objetivo: Construir fossas sépticas para melhoria da infraestrutura da cidade								
	4400.00 INVESTIMENTOS		103.500,00	0,09					
	4490.00 Aplicações Diretas		103.500,00	0,09					
15 451 1011 2061	MANUTENCAO DAS ATIVIDADES C/ A SEC. INFRAESTRUTURA		2.783.529,00	2,36					
	Objetivo: Manutenção das atividades com a Sec de Infra-Estrutura								
	3100.00 PESSOAL E ENCARGOS SOCIAIS		1.696.779,00	1,44					
	3190.00 Aplicações Diretas		1.480.050,00	1,25					
	3191.00 Aplicação Direta Decorrente de Operação entre Órgãos, Fundos e Entidades Integrantes dos Orçamentos		216.729,00	0,18					
	3300.00 OUTRAS DESPESAS CORRENTES		1.060.875,00	0,90					
	3350.00 Transferências a Instituições Privadas sem Fins Lucrativos		6.210,00	0,01					
	3370.00 Transferências a Instituições Multigovernamentais Nacionais		11.385,00	0,01					
	3390.00 Aplicações Diretas		1.043.280,00	0,88					
	4400.00 INVESTIMENTOS		25.875,00	0,02					
	4490.00 Aplicações Diretas		25.875,00	0,02					
15 544 1011 2062	SERVICOS DE ABASTEC.DE AGUA EM CARROS PIPAS -ZONA URBANA		67.275,00	0,06					
	Objetivo: Promover o abastecimento com carro pipa na zona urbana								
	3300.00 OUTRAS DESPESAS CORRENTES		67.275,00	0,06					
	3390.00 Aplicações Diretas		67.275,00	0,06					
15 452 1011 2063	COLETA DE LIXO/ENTULHOS E METRALHAS DE VIAS PUBLIC		1.599.075,00	1,36					
	Objetivo: Manter os serviços de coleta de lixo no município								
	3300.00 OUTRAS DESPESAS CORRENTES		1.599.075,00	1,36					
	3390.00 Aplicações Diretas		1.599.075,00	1,36					
25 752 1011 2064	MANUTENCAO DOS SERVIÇOS DE ENERGIA ELÉTRICA		1.814.355,00	1,54					
	Objetivo: Cobrir as despesas com energia elétrica dos órgãos públicos e iluminação pública.								
	3300.00 OUTRAS DESPESAS CORRENTES		1.814.355,00	1,54					
	3390.00 Aplicações Diretas		1.814.355,00	1,54					
	Pessoal e Encargos Sociais	Juros e Encargos da Dívida	Outras Despesas Correntes	Investimentos	Inversões Financeiras	Amortização da Dívida	Reserva de Contigência		
Fiscal:	1.696.779,00		5.007.330,00	10.529.055,00				17.233.164,00	14,61
Seguridade:								0,00	0,00
Total:	1.696.779,00		5.007.330,00	10.529.055,00				17.233.164,00	14,61

**Prefeitura Municipal de Queimadas**

Secretaria de Finanças

Departamento de Contabilidade - Orçamento-Programa de 2021 - R\$ 1,00

Quadro Detalhado da Despesa Fixada por Unidade Orçamentária, Ações, Natureza e Modalidade de Aplicação de Despesa - Q.D.D.

Classificação Institucional Funcional Programática		Esfera	Dotação Orçamentária	%
Natureza de Despesa/Modalidade de Aplicação				
02.110	SECRETARIA MUNICIPAL DE CULTURA, TURISMO, ESPORTE E LAZER		2.393.955,00	2,03
27 812 1015 1054	CONSTRUÇÃO / REFORMA/ DE ESPAÇOS PARA PRÁTICA ESPORTIVA		517.500,00	0,44
	Objetivo: Dotar o município de espaços propícios para diversas práticas esportivas			
3300.00	OUTRAS DESPESAS CORRENTES		62.100,00	0,05
3390.00	Aplicações Diretas		62.100,00	0,05
4400.00	INVESTIMENTOS		455.400,00	0,39
4490.00	Aplicações Diretas		455.400,00	0,39
13 392 1015 1056	CONSTRUÇÃO DE ESPAÇOS DESTINADOS A CULTURA		362.250,00	0,31
	Objetivo: Construção de espaços que possam servir a cultura como : Centro Cultural; Praça Cultural da Juventude; Quiosques Turísticos Culturais; Anfiteatro/Museu			
4400.00	INVESTIMENTOS		362.250,00	0,31
4490.00	Aplicações Diretas		362.250,00	0,31
23 695 1015 1061	IMPLANTAÇÃO DE TELEFÉRICO NO MUNICÍPIO		341.550,00	0,29
	Objetivo: IMPLANTAÇÃO DE UM TELEFÉRICO PARA AUMENTO DO TURISMO			
3300.00	OUTRAS DESPESAS CORRENTES		134.550,00	0,11
3390.00	Aplicações Diretas		134.550,00	0,11
4400.00	INVESTIMENTOS		207.000,00	0,18
4490.00	Aplicações Diretas		207.000,00	0,18
13 392 1015 2065	MANUTENÇÃO DAS ATIVIDADES DE CULTURA E LAZER		401.580,00	0,34
	Objetivo: Ações de incentivo à participação ativa da juventude na cultura, turismo, esporte e Lazer;; aquisição de equipamentos para Cultura; ações administrativas operacionais da SECULT; Apoio aos desenvolvedores da Cultura, Turismo; Realização de eventos culturais; premiações culturais, artísticas científicas e outras; realização de projetos culturais.			
3100.00	PESSOAL E ENCARGOS SOCIAIS		179.055,00	0,15
3190.00	Aplicações Diretas		160.425,00	0,14
3191.00	Aplicação Direta Decorrente de Operação entre Órgãos, Fundos e Entidades Integrantes dos Orçamentos		18.630,00	0,02
3300.00	OUTRAS DESPESAS CORRENTES		181.125,00	0,15
3390.00	Aplicações Diretas		181.125,00	0,15
4400.00	INVESTIMENTOS		41.400,00	0,04
4490.00	Aplicações Diretas		41.400,00	0,04
13 695 1015 2066	ATIVIDADES DE FESTIVIDADES E TURISMO		517.500,00	0,44
	Objetivo: Apoia a realização de eventos / Festivais/ Atividades Turísticas e Culturais			
3300.00	OUTRAS DESPESAS CORRENTES		517.500,00	0,44
3390.00	Aplicações Diretas		517.500,00	0,44
27 812 1015 2067	MANUTENÇÃO DAS ATIVIDADES DO DESPORTO AMADOR		122.130,00	0,10
	Objetivo: Manutenção do desporto amador;Premiações desportivas; capacitação dos profissionais; aquisição de equipamentos; apoio a realização de eventos esportivos; realização de projetos : Caminhada da Lua, Projeto Pôr do Sol, Trilha da Juventude, Encontro de Rapel;Encontro de Motocross; Pedal Junino			
3100.00	PESSOAL E ENCARGOS SOCIAIS		21.735,00	0,02
3190.00	Aplicações Diretas		21.735,00	0,02
3300.00	OUTRAS DESPESAS CORRENTES		90.045,00	0,08
3390.00	Aplicações Diretas		90.045,00	0,08
4400.00	INVESTIMENTOS		10.350,00	0,01
4490.00	Aplicações Diretas		10.350,00	0,01
27 812 1015 2068	AJUDA FINANCEIRA ASSOCIAÇÕES ESPORTIVAS		36.225,00	0,03
	Objetivo: Ajuda financeira associações esportivas			
3300.00	OUTRAS DESPESAS CORRENTES		36.225,00	0,03

Transferências a Instituições Privadas com Fins Lucrativos

**Prefeitura Municipal de Queimadas**

Secretaria de Finanças

Departamento de Contabilidade - Orçamento-Programa de 2021 - R\$ 1,00

Quadro Detalhado da Despesa Fixada por Unidade Orçamentária, Ações, Natureza e Modalidade de Aplicação de Despesa - Q.D.D.

Classificação Institucional Funcional Programática		Esfera	Dotação Orçamentária	%					
Natureza de Despesa/Modalidade de Aplicação									
02.110	SECRETARIA MUNICIPAL DE CULTURA, TURISMO, ESPORTE E LAZER		2.393.955,00	2,03					
	3360.00		36.225,00	0,03					
13 392 1015 2069	PROJETO ESTAÇÃO JUVENTUDE		95.220,00	0,08					
	Objetivo: Implantação e manutenção do PROJETO ESTAÇÃO JUVENTUDE que oferece diversos serviços para promover a inclusão e emancipação dos jovens. São espaços espalhados pelo Brasil que têm o objetivo de ampliar acesso dos jovens às políticas públicas.								
	3300.00	OUTRAS DESPESAS CORRENTES	69.345,00	0,06					
	3390.00	Aplicações Diretas	69.345,00	0,06					
	4400.00	INVESTIMENTOS	25.875,00	0,02					
	4490.00	Aplicações Diretas	25.875,00	0,02					
	Pessoal e Encargos Sociais	Juros e Encargos da Dívida	Outras Despesas Correntes	Investimentos	Inversões Financeiras	Amortização da Dívida	Reserva de Contigência		
Fiscal:	200.790,00		1.090.890,00	1.102.275,00				2.393.955,00	2,03
Seguridade:								0,00	0,00
Total:	200.790,00		1.090.890,00	1.102.275,00				2.393.955,00	2,03

**Prefeitura Municipal de Queimadas**

Secretaria de Finanças

Departamento de Contabilidade - Orçamento-Programa de 2021 - R\$ 1,00

Quadro Detalhado da Despesa Fixada por Unidade Orçamentária, Ações, Natureza e Modalidade de Aplicação de Despesa - Q.D.D.

Classificação Institucional Funcional Programática		Esfera	Dotação Orçamentária	%					
Natureza de Despesa/Modalidade de Aplicação									
02.120	SECRETARIA DE PLANEJAMENTO		406.755,00	0,34					
04 122 1002 2070	MANUTENÇÃO DA SECRETARIA DE PLANEJAMENTO		406.755,00	0,34					
	Objetivo: Manter os serviços da Secretaria de Planejamento								
3100.00	PESSOAL E ENCARGOS SOCIAIS		357.075,00	0,30					
3190.00	Aplicações Diretas		346.725,00	0,29					
3191.00	Aplicação Direta Decorrente de Operação entre Órgãos, Fundos e Entidades Integrantes dos Orçamentos		10.350,00	0,01					
3300.00	OUTRAS DESPESAS CORRENTES		44.505,00	0,04					
3390.00	Aplicações Diretas		44.505,00	0,04					
4400.00	INVESTIMENTOS		5.175,00	0,00					
4490.00	Aplicações Diretas		5.175,00	0,00					
	Pessoal e Encargos Sociais	Juros e Encargos da Dívida	Outras Despesas Correntes	Investimentos	Inversões Financeiras	Amortização da Dívida	Reserva de Contigência		
Fiscal:	357.075,00		44.505,00	5.175,00				406.755,00	0,34
Seguridade:								0,00	0,00
Total:	357.075,00		44.505,00	5.175,00				406.755,00	0,34

**Prefeitura Municipal de Queimadas**

Secretaria de Finanças

Departamento de Contabilidade - Orçamento-Programa de 2021 - R\$ 1,00

Quadro Detalhado da Despesa Fixada por Unidade Orçamentária, Ações, Natureza e Modalidade de Aplicação de Despesa - Q.D.D.

Classificação Institucional Funcional Programática		Esfera	Dotação Orçamentária	%					
Natureza de Despesa/Modalidade de Aplicação									
02.130	CONTROLADORIA GERAL DO MUNICÍPIO		233.972,00	0,20					
04 032 1002 2071	MANUTENÇÃO DOS SERVIÇOS DA CONTROLADORIA GERAL DO MUNICÍPIO		233.972,00	0,20					
	Objetivo: Manter e ampliar os serviços da Controladoria Geral do Município em vistas de um bom gerenciamento dos recursos públicos e aumento da transparência pública.								
3100.00	PESSOAL E ENCARGOS SOCIAIS		163.631,00	0,14					
3190.00	Aplicações Diretas		158.213,00	0,13					
3191.00	Aplicação Direta Decorrente de Operação entre Órgãos, Fundos e Entidades Integrantes dos Orçamentos		5.418,00	0,00					
3300.00	OUTRAS DESPESAS CORRENTES		54.086,00	0,05					
3390.00	Aplicações Diretas		54.086,00	0,05					
4400.00	INVESTIMENTOS		16.255,00	0,01					
4490.00	Aplicações Diretas		16.255,00	0,01					
	Pessoal e Encargos Sociais	Juros e Encargos da Dívida	Outras Despesas Correntes	Investimentos	Inversões Financeiras	Amortização da Dívida	Reserva de Contigência		
Fiscal:	163.631,00		54.086,00	16.255,00				233.972,00	0,20
Seguridade:								0,00	0,00
Total:	163.631,00		54.086,00	16.255,00				233.972,00	0,20

**Prefeitura Municipal de Queimadas**

Secretaria de Finanças

Departamento de Contabilidade - Orçamento-Programa de 2021 - R\$ 1,00

Quadro Detalhado da Despesa Fixada por Unidade Orçamentária, Ações, Natureza e Modalidade de Aplicação de Despesa - Q.D.D.

Classificação Institucional Funcional Programática				Dotação	%
Natureza de Despesa/Modalidade de Aplicação			Esfera	Orçamentária	
02.140	INSTITUTO DE PREVIDENCIA			14.480.000,00	12,28
09 272 1013 1057	AQUISICAO DE EQUIP. E MATERIAL PERMANT. P/O IPM			100.000,00	0,08
	Objetivo: Adquirir equipamentos e outros materiais para modernização do Regime Próprio de Previdência				
4400.00	INVESTIMENTOS			100.000,00	0,08
4490.00	Aplicações Diretas			100.000,00	0,08
09 272 1013 1058	MANUTENÇÃO E OU REFORMA DO PRÉDIO SEDE DO RPPS			100.000,00	0,08
	Objetivo: Adequar e manter a estrutura física das dependências utilizadas de forma a propiciar um espaço de trabalho e atendimento adequado às necessidades funcionais.				
4400.00	INVESTIMENTOS			100.000,00	0,08
4490.00	Aplicações Diretas			100.000,00	0,08
09 272 1013 2072	DESPESAS ADMINISTRATIVAS DO RPPS			580.000,00	0,49
	Objetivo: Pagamento das despesas administrativas do RPPS				
3100.00	PESSOAL E ENCARGOS SOCIAIS			270.000,00	0,23
3190.00	Aplicações Diretas			270.000,00	0,23
3300.00	OUTRAS DESPESAS CORRENTES			310.000,00	0,26
3390.00	Aplicações Diretas			310.000,00	0,26
09 272 1014 2073	BENEFICIOS PREVIDENCIARIOS DO RPPS			13.700.000,00	11,61
	Objetivo: Pagamento dos benefícios previdenciários dos inativos e pensionistas do RPPS				
3100.00	PESSOAL E ENCARGOS SOCIAIS			13.700.000,00	11,61
3190.00	Aplicações Diretas			13.700.000,00	11,61
	Pessoal e Juros e Outras Encargos Encargos Despesas Inversões Amortização Reserva Sociais da Dívida Correntes Investimentos Financeiras da Dívida de Contigência				
Fiscal:				0,00	0,00
Seguridade:	13.970.000,00	310.000,00	200.000,00	14.480.000,00	12,28
Total:	13.970.000,00	310.000,00	200.000,00	14.480.000,00	12,28

**Prefeitura Municipal de Queimadas**

Secretaria de Finanças

Departamento de Contabilidade - Orçamento-Programa de 2021 - R\$ 1,00

Quadro Detalhado da Despesa Fixada por Unidade Orçamentária, Ações, Natureza e Modalidade de Aplicação de Despesa - Q.D.D.

Classificação Institucional Funcional Programática			Dotação Orçamentária	%				
Natureza de Despesa/Modalidade de Aplicação		Esfera						
02.150 RESERVA LEGAL RPPS			200.000,00	0,17				
99 999 7799 9997 RESERVA ORCAMENTARIA DO RPPS			200.000,00	0,17				
Objetivo: RESERVA ORCAMENTARIA DO RPPS								
9900.00 Reserva de Contingência			200.000,00	0,17				
9990.00 Reserva de Contingência			200.000,00	0,17				
<hr/>								
Pessoal e Encargos Sociais	Juros e Encargos da Dívida	Outras Despesas Correntes	Investimentos	Inversões Financeiras	Amortização da Dívida	Reserva de Contingência		
<hr/>								
Fiscal:							0,00	0,00
Seguridade:						200.000,00	200.000,00	0,17
Total:						200.000,00	200.000,00	0,17

**Prefeitura Municipal de Queimadas**

Secretaria de Finanças

Departamento de Contabilidade - Orçamento-Programa de 2021 - R\$ 1,00

Quadro Detalhado da Despesa Fixada por Unidade Orçamentária, Ações, Natureza e Modalidade de Aplicação de Despesa - Q.D.D.

Classificação Institucional Funcional Programática		Esfera	Dotação Orçamentária	%					
Natureza de Despesa/Modalidade de Aplicação									
02.160	FUNDO MUNICIPAL DA INFANCIA E DO ADOLESCENTE		170.775,00	0,14					
08 244 1016 2077	Manutenção das Atividades do FMIA		170.775,00	0,14					
	Objetivo: Desenvolver as atividades necessárias aos trabalhos do FMIA.								
3100.00	PESSOAL E ENCARGOS SOCIAIS		20.700,00	0,02					
3190.00	Aplicações Diretas		20.700,00	0,02					
3300.00	OUTRAS DESPESAS CORRENTES		129.375,00	0,11					
3390.00	Aplicações Diretas		129.375,00	0,11					
4400.00	INVESTIMENTOS		20.700,00	0,02					
4490.00	Aplicações Diretas		20.700,00	0,02					
	Pessoal e Encargos Sociais	Juros e Encargos da Dívida	Outras Despesas Correntes	Investimentos	Inversões Financeiras	Amortização da Dívida	Reserva de Contigência		
Fiscal:								0,00	0,00
Seguridade:	20.700,00		129.375,00	20.700,00				170.775,00	0,14
Total:	20.700,00		129.375,00	20.700,00				170.775,00	0,14

**Prefeitura Municipal de Queimadas**

Secretaria de Finanças

Departamento de Contabilidade - Orçamento-Programa de 2021 - R\$ 1,00

Quadro Detalhado da Despesa Fixada por Unidade Orçamentária, Ações, Natureza e Modalidade de Aplicação de Despesa - Q.D.D.

Classificação Institucional Funcional Programática		Esfera	Dotação Orçamentária	%	
Natureza de Despesa/Modalidade de Aplicação					
04.001	SUPERINTENDÊNCIA DE TRÂNSITO E TRANSPORTES - STTRANS		1.267.875,00	1,07	
26 782 1012 1059	IMPLANTAÇÃO DE OBRAS PARA MELHORIA DO TRÂNSITO		175.950,00	0,15	
	Objetivo: Executar obras necessárias a melhoria do trânsito				
4400.00	INVESTIMENTOS		175.950,00	0,15	
4490.00	Aplicações Diretas		175.950,00	0,15	
26 782 1012 1060	AQUISIÇÃO DE VEÍCULOS		82.800,00	0,07	
	Objetivo: Adquirir veículos para estruturar a frota da STTRANS				
4400.00	INVESTIMENTOS		82.800,00	0,07	
4490.00	Aplicações Diretas		82.800,00	0,07	
26 782 1012 2074	MANUTENÇÃO DAS ATIVIDADES DA STTRANS		1.009.125,00	0,86	
	Objetivo: Manter os serviços relacionados a Superintendência de Trânsito				
3100.00	PESSOAL E ENCARGOS SOCIAIS		445.050,00	0,38	
3190.00	Aplicações Diretas		434.700,00	0,37	
3191.00	Aplicação Direta Decorrente de Operação entre Órgãos, Fundos e Entidades Integrantes dos Orçamentos		10.350,00	0,01	
3300.00	OUTRAS DESPESAS CORRENTES		533.025,00	0,45	
3390.00	Aplicações Diretas		533.025,00	0,45	
4400.00	INVESTIMENTOS		31.050,00	0,03	
4490.00	Aplicações Diretas		31.050,00	0,03	
	Pessoal e Juros e Outras Encargos Encargos Despesas Inversões Amortização Reserva Sociais da Dívida Correntes Investimentos Financeiras da Dívida de Contigência				
Fiscal:	445.050,00	533.025,00	289.800,00	1.267.875,00	1,07
Seguridade:				0,00	0,00
Total:	445.050,00	533.025,00	289.800,00	1.267.875,00	1,07

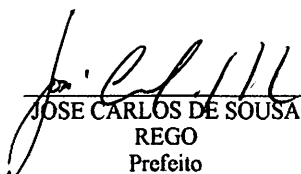
**Prefeitura Municipal de Queimadas**

Secretaria de Finanças

Departamento de Contabilidade - Orçamento-Programa de 2021 - R\$ 1,00

Quadro Detalhado da Despesa Fixada por Unidade Orçamentária, Ações, Natureza e Modalidade de Aplicação de Despesa - Q.D.D.

Classificação Institucional Funcional Programática							Esfera	Dotação Orçamentária	%	
Natureza de Despesa/Modalidade de Aplicação										
99.999	RESERVA DE CONTINGENCIA							414.385,00	0,35	
99	999	9999	9999	RESERVA DE CONTINGENCIA					414.385,00	0,35
		Objetivo:		RESERVA DE CONTINGENCIA						
		9900.00	Reserva de Contingência						414.385,00	0,35
		9990.00	Reserva de Contingência						414.385,00	0,35
	Pessoal e Encargos Sociais	Juros e Encargos da Dívida	Outras Despesas Correntes	Investimentos	Inversões Financeiras	Amortização da Dívida	Reserva de Contingência			
Fiscal:							414.385,00	414.385,00	0,35	
Seguridade:								0,00	0,00	
Total:							414.385,00	414.385,00	0,35	
	Pessoal e Encargos Sociais	Juros e Encargos da Dívida	Outras Despesas Correntes	Investimentos	Inversões Financeiras	Amortização da Dívida	Reserva de Contingência			
GERAL										
Fiscal:	34.857.690,60		17.447.826,40	20.632.034,00		2.818.305,00	414.385,00	76.170.241,00	64,57	
Seguridade:	29.150.814,00		7.145.001,00	5.296.878,00			200.000,00	41.792.693,00	35,43	
Total:	64.008.504,60		24.592.827,40	25.928.912,00		2.818.305,00	614.385,00	117.962.934,00	100,00	
Intra-Orçamen.:	8.428.870,00					1.571.130,00		10.000.000,00	8,48	


 JOSE CARLOS DE SOUSA
 REGO
 Prefeito

**Prefeitura Municipal de Queimadas**

Secretaria de Finanças

Departamento de Contabilidade - Orçamento-Programa de 2021 - R\$ 1,00

Demonstrativo da Funções, Subfunções e Programa por Operações Especiais, Projetos e Atividades - ANEXO VI

Código	Descrição	Esfera	Total	Operações Especiais	Projeto	Atividade	%
01.010	CAMARA MUNICIPAL						
01	Legislativa						
		Total:	2.985.000,00		420.000,00	2.565.000,00	
		Fiscal:	2.985.000,00		420.000,00	2.565.000,00	
		Seguridade:					
031	Ação Legislativa						
		Total:	2.985.000,00		420.000,00	2.565.000,00	
		Fiscal:	2.985.000,00		420.000,00	2.565.000,00	
		Seguridade:					
1001	LEGISLATIVO EM ACAO						
		Total:	2.985.000,00		420.000,00	2.565.000,00	
		Fiscal:	2.985.000,00		420.000,00	2.565.000,00	
		Seguridade:					
		Total da Unidade:	2.985.000,00		420.000,00	2.565.000,00	2,53
		Fiscal:	2.985.000,00		420.000,00	2.565.000,00	
		Seguridade:					



Prefeitura Municipal de Queimadas

Secretaria de Finanças

Departamento de Contabilidade - Orçamento-Programa de 2021 - R\$ 1,00

Demonstrativo da Funções, Subfunções e Programa por Operações Especiais, Projetos e Atividades - ANEXO VI

Código	Descrição	Esfera	Total	Operações Especiais	Projeto	Atividade	%
02.020	GABINETE DO PREFEITO						
04	Administração						
		Total:	740.025,00			740.025,00	
		Fiscal:	740.025,00			740.025,00	
		Seguridade:					
122	Administração Geral						
		Total:	740.025,00			740.025,00	
		Fiscal:	740.025,00			740.025,00	
		Seguridade:					
1002	GESTÃO PÚBLICA EFICIENTE						
		Total:	740.025,00			740.025,00	
		Fiscal:	740.025,00			740.025,00	
		Seguridade:					
Total da Unidade:			740.025,00			740.025,00	0,63
Fiscal:			740.025,00			740.025,00	
Seguridade:							

**Prefeitura Municipal de Queimadas**

Secretaria de Finanças

Departamento de Contabilidade - Orçamento-Programa de 2021 - R\$ 1,00

Demonstrativo das Funções, Subfunções e Programa por Operações Especiais, Projetos e Atividades - ANEXO VI

Código	Descrição	Esfera	Total	Operações Especiais	Projeto	Atividade	%
02.030	PROCURADORIA GERAL DO MUNICIPIO						
04	Administração						
		Total:	400.545,00			400.545,00	
		Fiscal:	400.545,00			400.545,00	
		Seguridade:					
062	Def. Interesse Públ. no Proc. Judiciário						
		Total:	400.545,00			400.545,00	
		Fiscal:	400.545,00			400.545,00	
		Seguridade:					
1002	GESTÃO PÚBLICA EFICIENTE						
		Total:	400.545,00			400.545,00	
		Fiscal:	400.545,00			400.545,00	
		Seguridade:					
		Total da Unidade:	400.545,00			400.545,00	0,34
		Fiscal:	400.545,00			400.545,00	
		Seguridade:					

**Prefeitura Municipal de Queimadas**

Secretaria de Finanças

Departamento de Contabilidade - Orçamento-Programa de 2021 - R\$ 1,00

Demonstrativo da Funções, Subfunções e Programa por Operações Especiais, Projetos e Atividades - ANEXO VI

Código	Descrição	Esfera	Total	Operações Especiais	Projeto	Atividade	%
02.040	SECRETARIA DE ADMINISTRACAO						
04	Administração						
		Total:	1.574.235,00			1.574.235,00	
		Fiscal:	1.574.235,00			1.574.235,00	
		Seguridade:					
122	Administração Geral						
		Total:	1.574.235,00			1.574.235,00	
		Fiscal:	1.574.235,00			1.574.235,00	
		Seguridade:					
1002	GESTÃO PÚBLICA EFICIENTE						
		Total:	1.574.235,00			1.574.235,00	
		Fiscal:	1.574.235,00			1.574.235,00	
		Seguridade:					
Total da Unidade:			1.574.235,00			1.574.235,00	1,33
Fiscal:			1.574.235,00			1.574.235,00	
Seguridade:							

**Prefeitura Municipal de Queimadas**

Secretaria de Finanças

Departamento de Contabilidade - Orçamento-Programa de 2021 - R\$ 1,00

Demonstrativo da Funções, Subfunções e Programa por Operações Especiais, Projetos e Atividades -

ANEXO VI

Código	Descrição	Esfera	Total	Operações Especiais	Projeto	Atividade	%
02.050	SECRETARIA DE FINANÇAS						
04	Administração						
		Total:	1.208.061,00			1.208.061,00	
		Fiscal:	1.208.061,00			1.208.061,00	
		Seguridade:					
123	Administração Financeira						
		Total:	1.208.061,00			1.208.061,00	
		Fiscal:	1.208.061,00			1.208.061,00	
		Seguridade:					
1002	GESTÃO PÚBLICA EFICIENTE						
		Total:	1.208.061,00			1.208.061,00	
		Fiscal:	1.208.061,00			1.208.061,00	
		Seguridade:					
28	Encargos Especiais						
		Total:	5.627.760,00	5.627.760,00			
		Fiscal:	5.627.760,00	5.627.760,00			
		Seguridade:					
846	Outros Encargos Especiais						
		Total:	5.627.760,00	5.627.760,00			
		Fiscal:	5.627.760,00	5.627.760,00			
		Seguridade:					
1003	ENCARGOS PÚBLICOS DIVERSOS						
		Total:	5.627.760,00	5.627.760,00			
		Fiscal:	5.627.760,00	5.627.760,00			
		Seguridade:					
		Total da Unidade:	6.835.821,00	5.627.760,00		1.208.061,00	5,79
		Fiscal:	6.835.821,00	5.627.760,00		1.208.061,00	
		Seguridade:					

**Prefeitura Municipal de Queimadas**

Secretaria de Finanças

Departamento de Contabilidade - Orçamento-Programa de 2021 - R\$ 1,00

Demonstrativo da Funções, Subfunções e Programa por Operações Especiais, Projetos e Atividades -

ANEXO VI

Código	Descrição	Esfera	Total	Operações Especiais	Projeto	Atividade	%
02.060	SECRETARIA DE EDUCACAO						
12	Educação						
		Total:	38.361.797,00		6.460.296,00	31.901.501,00	
		Fiscal:	38.335.922,00		6.460.296,00	31.875.626,00	
		Seguridade:	25.875,00			25.875,00	
122	Administração Geral						
		Total:	284.111,00			284.111,00	
		Fiscal:	284.111,00			284.111,00	
		Seguridade:					
1004	EDUCAÇÃO COM QUALIDADE						
		Total:	284.111,00			284.111,00	
		Fiscal:	284.111,00			284.111,00	
		Seguridade:					
306	Alimentação e Nutrição						
		Total:	646.875,00			646.875,00	
		Fiscal:	621.000,00			621.000,00	
		Seguridade:	25.875,00			25.875,00	
1004	EDUCAÇÃO COM QUALIDADE						
		Total:	646.875,00			646.875,00	
		Fiscal:	621.000,00			621.000,00	
		Seguridade:	25.875,00			25.875,00	
361	Ensino Fundamental						
		Total:	31.857.093,40		3.332.080,00	28.525.013,40	
		Fiscal:	31.857.093,40		3.332.080,00	28.525.013,40	
		Seguridade:					
1004	EDUCAÇÃO COM QUALIDADE						
		Total:	31.857.093,40		3.332.080,00	28.525.013,40	
		Fiscal:	31.857.093,40		3.332.080,00	28.525.013,40	
		Seguridade:					
364	Ensino Superior						
		Total:	82.800,00			82.800,00	
		Fiscal:	82.800,00			82.800,00	
		Seguridade:					

**Prefeitura Municipal de Queimadas**

Secretaria de Finanças

Departamento de Contabilidade - Orçamento-Programa de 2021 - R\$ 1,00

Demonstrativo da Funções, Subfunções e Programa por Operações Especiais, Projetos e Atividades -

ANEXO VI

Código	Descrição	Esfera	Total	Operações Especiais	Projeto	Atividade	%
02.060	SECRETARIA DE EDUCACAO						
12	Educação						
		Total:	38.361.797,00		6.460.296,00	31.901.501,00	
		Fiscal:	38.335.922,00		6.460.296,00	31.875.626,00	
		Seguridade:	25.875,00			25.875,00	
364	Ensino Superior						
		Total:	82.800,00			82.800,00	
		Fiscal:	82.800,00			82.800,00	
		Seguridade:					
1004	EDUCAÇÃO COM QUALIDADE						
		Total:	82.800,00			82.800,00	
		Fiscal:	82.800,00			82.800,00	
		Seguridade:					
365	Educação Infantil						
		Total:	3.832.017,00		3.128.216,00	703.801,00	
		Fiscal:	3.832.017,00		3.128.216,00	703.801,00	
		Seguridade:					
1004	EDUCAÇÃO COM QUALIDADE						
		Total:	3.832.017,00		3.128.216,00	703.801,00	
		Fiscal:	3.832.017,00		3.128.216,00	703.801,00	
		Seguridade:					
366	Educação de Jovens e Adultos						
		Total:	1.658.900,60			1.658.900,60	
		Fiscal:	1.658.900,60			1.658.900,60	
		Seguridade:					
1004	EDUCAÇÃO COM QUALIDADE						
		Total:	1.658.900,60			1.658.900,60	
		Fiscal:	1.658.900,60			1.658.900,60	
		Seguridade:					
Total da Unidade:			38.361.797,00		6.460.296,00	31.901.501,00	32,52
Fiscal:			38.335.922,00		6.460.296,00	31.875.626,00	
Seguridade:			25.875,00			25.875,00	

**Prefeitura Municipal de Queimadas**

Secretaria de Finanças

Departamento de Contabilidade - Orçamento-Programa de 2021 - R\$ 1,00

Demonstrativo da Funções, Subfunções e Programa por Operações Especiais, Projetos e Atividades - ANEXO VI

Código	Descrição	Esfera	Total	Operações Especiais	Projeto	Atividade	%
02.070	FUNDO MUNICIPAL DE SAÚDE						
04	Administração						
		Total:	325.093,00		325.093,00		
		Fiscal:					
		Seguridade:	325.093,00		325.093,00		
122	Administração Geral						
		Total:	325.093,00		325.093,00		
		Fiscal:					
		Seguridade:	325.093,00		325.093,00		
1002	GESTÃO PÚBLICA EFICIENTE						
		Total:	325.093,00		325.093,00		
		Fiscal:					
		Seguridade:	325.093,00		325.093,00		
10	Saúde						
		Total:	23.475.745,00		3.753.997,00	19.721.748,00	
		Fiscal:					
		Seguridade:	23.475.745,00		3.753.997,00	19.721.748,00	
242	Assistência ao Portador de Deficiência						
		Total:	41.400,00			41.400,00	
		Fiscal:					
		Seguridade:	41.400,00			41.400,00	
1007	MÉDIA E ALTA COMPLEXIDADE						
		Total:	41.400,00			41.400,00	
		Fiscal:					
		Seguridade:	41.400,00			41.400,00	
301	Atenção Básica						
		Total:	15.297.174,00		2.294.647,00	13.002.527,00	
		Fiscal:					
		Seguridade:	15.297.174,00		2.294.647,00	13.002.527,00	
1005	PROGRAMA DE ATENCAO BASICA NA SAUDE						
		Total:	15.297.174,00		2.294.647,00	13.002.527,00	
		Fiscal:					
		Seguridade:	15.297.174,00		2.294.647,00	13.002.527,00	

**Prefeitura Municipal de Queimadas**

Secretaria de Finanças

Departamento de Contabilidade - Orçamento-Programa de 2021 - R\$ 1,00

Demonstrativo da Funções, Subfunções e Programa por Operações Especiais, Projetos e Atividades - ANEXO VI

Código	Descrição	Esfera	Total	Operações Especiais	Projeto	Atividade	%
02.070	FUNDO MUNICIPAL DE SAÚDE						
10	Saúde						
		Total:	23.475.745,00		3.753.997,00	19.721.748,00	
		Fiscal:					
		Seguridade:	23.475.745,00		3.753.997,00	19.721.748,00	
302	Assistência Hospitalar e Ambulatorial						
		Total:	6.511.186,00		1.200.600,00	5.310.586,00	
		Fiscal:					
		Seguridade:	6.511.186,00		1.200.600,00	5.310.586,00	
1007	MÉDIA E ALTA COMPLEXIDADE						
		Total:	6.511.186,00		1.200.600,00	5.310.586,00	
		Fiscal:					
		Seguridade:	6.511.186,00		1.200.600,00	5.310.586,00	
303	Suporte Profilático e Terapêutico						
		Total:	509.220,00			509.220,00	
		Fiscal:					
		Seguridade:	509.220,00			509.220,00	
1006	FARMÁCIA BÁSICA						
		Total:	509.220,00			509.220,00	
		Fiscal:					
		Seguridade:	509.220,00			509.220,00	
304	Vigilância Sanitária						
		Total:	1.116.765,00		258.750,00	858.015,00	
		Fiscal:					
		Seguridade:	1.116.765,00		258.750,00	858.015,00	
1008	VIGILÂNCIA EM SAÚDE						
		Total:	1.116.765,00		258.750,00	858.015,00	
		Fiscal:					
		Seguridade:	1.116.765,00		258.750,00	858.015,00	
		Total da Unidade:	23.800.838,00		4.079.090,00	19.721.748,00	20,18
		Fiscal:					
		Seguridade:	23.800.838,00		4.079.090,00	19.721.748,00	

**Prefeitura Municipal de Queimadas**

Secretaria de Finanças

Departamento de Contabilidade - Orçamento-Programa de 2021 - R\$ 1,00

Demonstrativo da Funções, Subfunções e Programa por Operações Especiais, Projetos e Atividades -

ANEXO VI

Código	Descrição	Esfera	Total	Operações Especiais	Projeto	Atividade	%
02.080	SECRETARIA DE DESENVOLVIMENTO SOCIAL / FMAS						
08	Assistência Social						
		Total:	3.166.955,00		621.000,00	2.545.955,00	
		Fiscal:	51.750,00			51.750,00	
		Seguridade:	3.115.205,00		621.000,00	2.494.205,00	
122	Administração Geral						
		Total:	501.975,00			501.975,00	
		Fiscal:	41.400,00			41.400,00	
		Seguridade:	460.575,00			460.575,00	
1016	ASSISTÊNCIA E PROTEÇÃO SOCIAL						
		Total:	501.975,00			501.975,00	
		Fiscal:	41.400,00			41.400,00	
		Seguridade:	460.575,00			460.575,00	
243	Assistência à Criança e ao Adolescente						
		Total:	149.846,00			149.846,00	
		Fiscal:					
		Seguridade:	149.846,00			149.846,00	
1016	ASSISTÊNCIA E PROTEÇÃO SOCIAL						
		Total:	149.846,00			149.846,00	
		Fiscal:					
		Seguridade:	149.846,00			149.846,00	
244	Assistência Comunitária						
		Total:	2.515.134,00		621.000,00	1.894.134,00	
		Fiscal:	10.350,00			10.350,00	
		Seguridade:	2.504.784,00		621.000,00	1.883.784,00	
1016	ASSISTÊNCIA E PROTEÇÃO SOCIAL						
		Total:	2.515.134,00		621.000,00	1.894.134,00	
		Fiscal:	10.350,00			10.350,00	
		Seguridade:	2.504.784,00		621.000,00	1.883.784,00	
		Total da Unidade:	3.166.955,00		621.000,00	2.545.955,00	2,68
		Fiscal:	51.750,00			51.750,00	
		Seguridade:	3.115.205,00		621.000,00	2.494.205,00	

**Prefeitura Municipal de Queimadas**

Secretaria de Finanças

Departamento de Contabilidade - Orçamento-Programa de 2021 - R\$ 1,00

Demonstrativo da Funções, Subfunções e Programa por Operações Especiais, Projetos e Atividades - ANEXO VI

Código	Descrição	Esfera	Total	Operações Especiais	Projeto	Atividade	%
02.090	SECRETARIA DE AGRICULTURA E MEIO AMBIENTE						
20	Agricultura						
		Total:	3.296.837,00		1.397.250,00	1.899.587,00	
		Fiscal:	3.296.837,00		1.397.250,00	1.899.587,00	
		Seguridade:					
544	Recursos Hídricos						
		Total:	931.500,00		258.750,00	672.750,00	
		Fiscal:	931.500,00		258.750,00	672.750,00	
		Seguridade:					
1010	ÁGUA PARA TODOS						
		Total:	931.500,00		258.750,00	672.750,00	
		Fiscal:	931.500,00		258.750,00	672.750,00	
		Seguridade:					
605	Abastecimento						
		Total:	310.500,00		310.500,00		
		Fiscal:	310.500,00		310.500,00		
		Seguridade:					
1010	ÁGUA PARA TODOS						
		Total:	310.500,00		310.500,00		
		Fiscal:	310.500,00		310.500,00		
		Seguridade:					
606	Extensão Rural						
		Total:	186.300,00			186.300,00	
		Fiscal:	186.300,00			186.300,00	
		Seguridade:					
1009	DESENVOLVIMENTO RURAL DO MUNICIPIO						
		Total:	186.300,00			186.300,00	
		Fiscal:	186.300,00			186.300,00	
		Seguridade:					
608	Promoção da Produção Agropecuária						
		Total:	1.868.537,00		828.000,00	1.040.537,00	
		Fiscal:	1.868.537,00		828.000,00	1.040.537,00	
		Seguridade:					

**Prefeitura Municipal de Queimadas**

Secretaria de Finanças

Departamento de Contabilidade - Orçamento-Programa de 2021 - R\$ 1,00

Demonstrativo das Funções, Subfunções e Programa por Operações Especiais, Projetos e Atividades - ANEXO VI

Código	Descrição	Esfera	Total	Operações Especiais	Projeto	Atividade	%
02.090	SECRETARIA DE AGRICULTURA E MEIO AMBIENTE						
20	Agricultura						
		Total:	3.296.837,00		1.397.250,00	1.899.587,00	
		Fiscal:	3.296.837,00		1.397.250,00	1.899.587,00	
		Seguridade:					
608	Promoção da Produção Agropecuária						
		Total:	1.868.537,00		828.000,00	1.040.537,00	
		Fiscal:	1.868.537,00		828.000,00	1.040.537,00	
		Seguridade:					
1009	DESENVOLVIMENTO RURAL DO MUNICIPIO						
		Total:	1.713.287,00		828.000,00	885.287,00	
		Fiscal:	1.713.287,00		828.000,00	885.287,00	
		Seguridade:					
1010	ÁGUA PARA TODOS						
		Total:	155.250,00			155.250,00	
		Fiscal:	155.250,00			155.250,00	
		Seguridade:					
		Total da Unidade:	3.296.837,00		1.397.250,00	1.899.587,00	2,79
		Fiscal:	3.296.837,00		1.397.250,00	1.899.587,00	
		Seguridade:					

**Prefeitura Municipal de Queimadas**

Secretaria de Finanças

Departamento de Contabilidade - Orçamento-Programa de 2021 - R\$ 1,00

Demonstrativo da Funções, Subfunções e Programa por Operações Especiais, Projetos e Atividades - ANEXO VI

Código	Descrição	Esfera	Total	Operações Especiais	Projeto	Atividade	%
02.100	SECRETARIA DE INFRA ESTRUTURA						
15	Urbanismo						
		Total:	10.740.609,00		6.290.730,00	4.449.879,00	
		Fiscal:	10.740.609,00		6.290.730,00	4.449.879,00	
		Seguridade:					
451	Infra-Estrutura Urbana						
		Total:	8.382.879,00		5.599.350,00	2.783.529,00	
		Fiscal:	8.382.879,00		5.599.350,00	2.783.529,00	
		Seguridade:					
1011	DESENVOLVIMENTO URBANO						
		Total:	8.382.879,00		5.599.350,00	2.783.529,00	
		Fiscal:	8.382.879,00		5.599.350,00	2.783.529,00	
		Seguridade:					
452	Serviços Urbanos						
		Total:	2.290.455,00		691.380,00	1.599.075,00	
		Fiscal:	2.290.455,00		691.380,00	1.599.075,00	
		Seguridade:					
1011	DESENVOLVIMENTO URBANO						
		Total:	2.290.455,00		691.380,00	1.599.075,00	
		Fiscal:	2.290.455,00		691.380,00	1.599.075,00	
		Seguridade:					
544	Recursos Hídricos						
		Total:	67.275,00			67.275,00	
		Fiscal:	67.275,00			67.275,00	
		Seguridade:					
1011	DESENVOLVIMENTO URBANO						
		Total:	67.275,00			67.275,00	
		Fiscal:	67.275,00			67.275,00	
		Seguridade:					
16	Habitação						
		Total:	258.750,00		258.750,00		
		Fiscal:	258.750,00		258.750,00		
		Seguridade:					

**Prefeitura Municipal de Queimadas**

Secretaria de Finanças

Departamento de Contabilidade - Orçamento-Programa de 2021 - R\$ 1,00

Demonstrativo da Funções, Subfunções e Programa por Operações Especiais, Projetos e Atividades - ANEXO VI

Código	Descrição	Esfera	Total	Operações Especiais	Projeto	Atividade	%
02.100	SECRETARIA DE INFRA ESTRUTURA						
16	Habitação						
		Total:	258.750,00		258.750,00		
		Fiscal:	258.750,00		258.750,00		
		Seguridade:					
482	Habitação Urbana						
		Total:	258.750,00		258.750,00		
		Fiscal:	258.750,00		258.750,00		
		Seguridade:					
1011	DESENVOLVIMENTO URBANO						
		Total:	258.750,00		258.750,00		
		Fiscal:	258.750,00		258.750,00		
		Seguridade:					
17	Saneamento						
		Total:	1.190.250,00		1.190.250,00		
		Fiscal:	1.190.250,00		1.190.250,00		
		Seguridade:					
512	Saneamento Básico Urbano						
		Total:	1.190.250,00		1.190.250,00		
		Fiscal:	1.190.250,00		1.190.250,00		
		Seguridade:					
1011	DESENVOLVIMENTO URBANO						
		Total:	1.190.250,00		1.190.250,00		
		Fiscal:	1.190.250,00		1.190.250,00		
		Seguridade:					
18	Gestão Ambiental						
		Total:	621.000,00		621.000,00		
		Fiscal:	621.000,00		621.000,00		
		Seguridade:					
542	Controle Ambiental						
		Total:	621.000,00		621.000,00		
		Fiscal:	621.000,00		621.000,00		
		Seguridade:					

**Prefeitura Municipal de Queimadas**

Secretaria de Finanças

Departamento de Contabilidade - Orçamento-Programa de 2021 - R\$ 1,00

Demonstrativo da Funções, Subfunções e Programa por Operações Especiais, Projetos e Atividades - ANEXO VI

Código	Descrição	Esfera	Total	Operações Especiais	Projeto	Atividade	%
02.100	SECRETARIA DE INFRA ESTRUTURA						
18	Gestão Ambiental						
		Total:	621.000,00		621.000,00		
		Fiscal:	621.000,00		621.000,00		
		Seguridade:					
542	Controle Ambiental						
		Total:	621.000,00		621.000,00		
		Fiscal:	621.000,00		621.000,00		
		Seguridade:					
1011	DESENVOLVIMENTO URBANO						
		Total:	621.000,00		621.000,00		
		Fiscal:	621.000,00		621.000,00		
		Seguridade:					
25	Energia						
		Total:	1.814.355,00			1.814.355,00	
		Fiscal:	1.814.355,00			1.814.355,00	
		Seguridade:					
752	Energia Elétrica						
		Total:	1.814.355,00			1.814.355,00	
		Fiscal:	1.814.355,00			1.814.355,00	
		Seguridade:					
1011	DESENVOLVIMENTO URBANO						
		Total:	1.814.355,00			1.814.355,00	
		Fiscal:	1.814.355,00			1.814.355,00	
		Seguridade:					
26	Transporte						
		Total:	2.608.200,00		2.608.200,00		
		Fiscal:	2.608.200,00		2.608.200,00		
		Seguridade:					
451	Infra-Estrutura Urbana						
		Total:	2.225.250,00		2.225.250,00		
		Fiscal:	2.225.250,00		2.225.250,00		
		Seguridade:					



Prefeitura Municipal de Queimadas

Secretaria de Finanças

Departamento de Contabilidade - Orçamento-Programa de 2021 - R\$ 1,00

Demonstrativo da Funções, Subfunções e Programa por Operações Especiais, Projetos e Atividades - ANEXO VI

Código	Descrição	Esfera	Total	Operações Especiais	Projeto	Atividade	%
02.100	SECRETARIA DE INFRA ESTRUTURA						
26	Transporte						
		Total:	2.608.200,00		2.608.200,00		
		Fiscal:	2.608.200,00		2.608.200,00		
		Seguridade:					
451	Infra-Estrutura Urbana						
		Total:	2.225.250,00		2.225.250,00		
		Fiscal:	2.225.250,00		2.225.250,00		
		Seguridade:					
1011	DESENVOLVIMENTO URBANO						
		Total:	2.225.250,00		2.225.250,00		
		Fiscal:	2.225.250,00		2.225.250,00		
		Seguridade:					
782	Transporte Rodoviário						
		Total:	382.950,00		382.950,00		
		Fiscal:	382.950,00		382.950,00		
		Seguridade:					
1011	DESENVOLVIMENTO URBANO						
		Total:	382.950,00		382.950,00		
		Fiscal:	382.950,00		382.950,00		
		Seguridade:					
Total da Unidade:			17.233.164,00		10.968.930,00	6.264.234,00	14,61
Fiscal:			17.233.164,00		10.968.930,00	6.264.234,00	
Seguridade:							

**Prefeitura Municipal de Queimadas**

Secretaria de Finanças

Departamento de Contabilidade - Orçamento-Programa de 2021 - R\$ 1,00

Demonstrativo da Funções, Subfunções e Programa por Operações Especiais, Projetos e Atividades - ANEXO VI

Código	Descrição	Esfera	Total	Operações Especiais	Projeto	Atividade	%
02.110	SECRETARIA MUNICIPAL DE CULTURA, TURISMO, ESPORTE E LAZER						
13	Cultura						
		Total:	1.376.550,00		362.250,00	1.014.300,00	
		Fiscal:	1.376.550,00		362.250,00	1.014.300,00	
		Seguridade:					
392	Difusão Cultural						
		Total:	859.050,00		362.250,00	496.800,00	
		Fiscal:	859.050,00		362.250,00	496.800,00	
		Seguridade:					
1015	DESENVOLVIMENTO CULTURAL TURÍSTICO E ESPORTIVO						
		Total:	859.050,00		362.250,00	496.800,00	
		Fiscal:	859.050,00		362.250,00	496.800,00	
		Seguridade:					
695	Turismo						
		Total:	517.500,00			517.500,00	
		Fiscal:	517.500,00			517.500,00	
		Seguridade:					
1015	DESENVOLVIMENTO CULTURAL TURÍSTICO E ESPORTIVO						
		Total:	517.500,00			517.500,00	
		Fiscal:	517.500,00			517.500,00	
		Seguridade:					
23	Comércio e Serviços						
		Total:	341.550,00		341.550,00		
		Fiscal:	341.550,00		341.550,00		
		Seguridade:					
695	Turismo						
		Total:	341.550,00		341.550,00		
		Fiscal:	341.550,00		341.550,00		
		Seguridade:					
1015	DESENVOLVIMENTO CULTURAL TURÍSTICO E ESPORTIVO						
		Total:	341.550,00		341.550,00		
		Fiscal:	341.550,00		341.550,00		
		Seguridade:					

**Prefeitura Municipal de Queimadas**

Secretaria de Finanças

Departamento de Contabilidade - Orçamento-Programa de 2021 - R\$ 1,00

Demonstrativo da Funções, Subfunções e Programa por Operações Especiais, Projetos e Atividades -

ANEXO VI

Código	Descrição	Esfera	Total	Operações Especiais	Projeto	Atividade	%
02.110	SECRETARIA MUNICIPAL DE CULTURA, TURISMO, ESPORTE E LAZER						
27	Desporto e Lazer						
		Total:	675.855,00		517.500,00	158.355,00	
		Fiscal:	675.855,00		517.500,00	158.355,00	
		Seguridade:					
812	Desporto Comunitário						
		Total:	675.855,00		517.500,00	158.355,00	
		Fiscal:	675.855,00		517.500,00	158.355,00	
		Seguridade:					
1015	DESENVOLVIMENTO CULTURAL TURÍSTICO E ESPORTIVO						
		Total:	675.855,00		517.500,00	158.355,00	
		Fiscal:	675.855,00		517.500,00	158.355,00	
		Seguridade:					
		Total da Unidade:	2.393.955,00		1.221.300,00	1.172.655,00	2,03
		Fiscal:	2.393.955,00		1.221.300,00	1.172.655,00	
		Seguridade:					



Prefeitura Municipal de Queimadas

Secretaria de Finanças

Departamento de Contabilidade - Orçamento-Programa de 2021 - R\$ 1,00

Demonstrativo da Funções, Subfunções e Programa por Operações Especiais, Projetos e Atividades - ANEXO VI

Código	Descrição	Esfera	Total	Operações Especiais	Projeto	Atividade	%
02.120	SECRETARIA DE PLANEJAMENTO						
04	Administração						
		Total:	406.755,00			406.755,00	
		Fiscal:	406.755,00			406.755,00	
		Seguridade:					
122	Administração Geral						
		Total:	406.755,00			406.755,00	
		Fiscal:	406.755,00			406.755,00	
		Seguridade:					
1002	GESTÃO PÚBLICA EFICIENTE						
		Total:	406.755,00			406.755,00	
		Fiscal:	406.755,00			406.755,00	
		Seguridade:					
Total da Unidade:			406.755,00			406.755,00	0,34
Fiscal:			406.755,00			406.755,00	
Seguridade:							



Prefeitura Municipal de Queimadas

Secretaria de Finanças

Departamento de Contabilidade - Orçamento-Programa de 2021 - R\$ 1,00

Demonstrativo da Funções, Subfunções e Programa por Operações Especiais, Projetos e Atividades - ANEXO VI

Código	Descrição	Esfera	Total	Operações Especiais	Projeto	Atividade	%
02.130	CONTROLADORIA GERAL DO MUNICIPIO						
04	Administração						
		Total:	233.972,00			233.972,00	
		Fiscal:	233.972,00			233.972,00	
		Seguridade:					
032	Controle Interno						
		Total:	233.972,00			233.972,00	
		Fiscal:	233.972,00			233.972,00	
		Seguridade:					
1002	GESTÃO PÚBLICA EFICIENTE						
		Total:	233.972,00			233.972,00	
		Fiscal:	233.972,00			233.972,00	
		Seguridade:					
		Total da Unidade:	233.972,00			233.972,00	0,20
		Fiscal:	233.972,00			233.972,00	
		Seguridade:					

**Prefeitura Municipal de Queimadas**

Secretaria de Finanças

Departamento de Contabilidade - Orçamento-Programa de 2021 - R\$ 1,00

Demonstrativo da Funções, Subfunções e Programa por Operações Especiais, Projetos e Atividades - ANEXO VI

Código	Descrição	Esfera	Total	Operações Especiais	Projeto	Atividade	%
02.140	INSTITUTO DE PREVIDENCIA						
09	Previdência Social						
		Total:	14.480.000,00		200.000,00	14.280.000,00	
		Fiscal:					
		Seguridade:	14.480.000,00		200.000,00	14.280.000,00	
272	Previdência do Regime Estatutário						
		Total:	14.480.000,00		200.000,00	14.280.000,00	
		Fiscal:					
		Seguridade:	14.480.000,00		200.000,00	14.280.000,00	
1013	INSTITUTO DE PREVIDENCIA MUNICIPAL						
		Total:	780.000,00		200.000,00	580.000,00	
		Fiscal:					
		Seguridade:	780.000,00		200.000,00	580.000,00	
1014	BENEFICIOS PREVIDENCIARIOS REGIME PROPRIO						
		Total:	13.700.000,00			13.700.000,00	
		Fiscal:					
		Seguridade:	13.700.000,00			13.700.000,00	
Total da Unidade:			14.480.000,00		200.000,00	14.280.000,00	12,28
Fiscal:							
Seguridade:			14.480.000,00		200.000,00	14.280.000,00	

**Prefeitura Municipal de Queimadas**

Secretaria de Finanças

Departamento de Contabilidade - Orçamento-Programa de 2021 - R\$ 1,00

Demonstrativo da Funções, Subfunções e Programa por Operações Especiais, Projetos e Atividades - ANEXO VI

Código	Descrição	Esfera	Total	Operações Especiais	Projeto	Atividade	%
02.150	RESERVA LEGAL RPPS						
99	Reserva de Contingência						
		Total:	200.000,00			200.000,00	
		Fiscal:					
		Seguridade:	200.000,00			200.000,00	
999	Reserva de Contingência						
		Total:	200.000,00			200.000,00	
		Fiscal:					
		Seguridade:	200.000,00			200.000,00	
7799	RESERVA DE ORCAMENTARIA DO RPPS						
		Total:	200.000,00			200.000,00	
		Fiscal:					
		Seguridade:	200.000,00			200.000,00	
Total da Unidade:			200.000,00			200.000,00	0,17
Fiscal:							
Seguridade:			200.000,00			200.000,00	

**Prefeitura Municipal de Queimadas**

Secretaria de Finanças

Departamento de Contabilidade - Orçamento-Programa de 2021 - R\$ 1,00

Demonstrativo da Funções, Subfunções e Programa por Operações Especiais, Projetos e Atividades - ANEXO VI

Código	Descrição	Esfera	Total	Operações Especiais	Projeto	Atividade	%
02.160	FUNDO MUNICIPAL DA INFANCIA E DO ADOLESCENTE						
08	Assistência Social						
		Total:	170.775,00			170.775,00	
		Fiscal:					
		Seguridade:	170.775,00			170.775,00	
244	Assistência Comunitária						
		Total:	170.775,00			170.775,00	
		Fiscal:					
		Seguridade:	170.775,00			170.775,00	
1016	ASSISTÊNCIA E PROTEÇÃO SOCIAL						
		Total:	170.775,00			170.775,00	
		Fiscal:					
		Seguridade:	170.775,00			170.775,00	
		Total da Unidade:	170.775,00			170.775,00	0,14
		Fiscal:					
		Seguridade:	170.775,00			170.775,00	

**Prefeitura Municipal de Queimadas**

Secretaria de Finanças

Departamento de Contabilidade - Orçamento-Programa de 2021 - R\$ 1,00

Demonstrativo da Funções, Subfunções e Programa por Operações Especiais, Projetos e Atividades - ANEXO VI

Código	Descrição	Esfera	Total	Operações Especiais	Projeto	Atividade	%
04.001	SUPERINTENDÊNCIA DE TRÂNSITO E TRANSPORTES - STTRANS						
26	Transporte						
		Total:	1.267.875,00		258.750,00	1.009.125,00	
		Fiscal:	1.267.875,00		258.750,00	1.009.125,00	
		Seguridade:					
782	Transporte Rodoviário						
		Total:	1.267.875,00		258.750,00	1.009.125,00	
		Fiscal:	1.267.875,00		258.750,00	1.009.125,00	
		Seguridade:					
1012	MODERNIZAÇÃO DO TRÂNSITO						
		Total:	1.267.875,00		258.750,00	1.009.125,00	
		Fiscal:	1.267.875,00		258.750,00	1.009.125,00	
		Seguridade:					
		Total da Unidade:	1.267.875,00		258.750,00	1.009.125,00	1,07
		Fiscal:	1.267.875,00		258.750,00	1.009.125,00	
		Seguridade:					




Prefeitura Municipal de Queimadas

Secretaria de Finanças

Departamento de Contabilidade - Orçamento-Programa de 2021 - R\$ 1,00

Demonstrativo da Funções, Subfunções e Programa por Operações Especiais, Projetos e Atividades - ANEXO VI

Código	Descrição	Esfera	Total	Operações Especiais	Projeto	Atividade	%
99.999	RESERVA DE CONTINGENCIA						
99	Reserva de Contingência						
		Total:	414.385,00			414.385,00	
		Fiscal:	414.385,00			414.385,00	
		Seguridade:					
999	Reserva de Contingência						
		Total:	414.385,00			414.385,00	
		Fiscal:	414.385,00			414.385,00	
		Seguridade:					
9999	RESERVA DE CONTINGENCIA						
		Total:	414.385,00			414.385,00	
		Fiscal:	414.385,00			414.385,00	
		Seguridade:					
Total da Unidade:			414.385,00			414.385,00	0,35
Fiscal:			414.385,00			414.385,00	
Seguridade:							
1 - Fiscal:			76.170.241,00	5.627.760,00	20.726.526,00	49.815.955,00	
2 - Seguridade:			41.792.693,00		4.900.090,00	36.892.603,00	
3 - Total (1 + 2):			117.962.934,00	5.627.760,00	25.626.616,00	86.708.558,00	
Intra-Orçamentária:			10.000.000,00	2.099.844,00		7.900.156,00	


JOSE CARLOS DE SOUSA
REGO
Prefeito

**Prefeitura Municipal de Queimadas**

Secretaria de Finanças

Departamento de Contabilidade - Orçamento-Programa de 2021 - R\$ 1,00

Demonstrativo da Funções, Subfunções e Programa por Operações Especiais, Projetos e Atividades - ANEXO VII

Código	Descrição	Esfera	Total	Operações Especiais	Projeto	Atividade	%
01	Legislativa						
		Total:	2.985.000,00		420.000,00	2.565.000,00	2,53
		Fiscal:	2.985.000,00		420.000,00	2.565.000,00	
		Seguridade:					
04	Administração						
		Total:	4.888.686,00		325.093,00	4.563.593,00	4,14
		Fiscal:	4.563.593,00			4.563.593,00	
		Seguridade:	325.093,00		325.093,00		
08	Assistência Social						
		Total:	3.337.730,00		621.000,00	2.716.730,00	2,83
		Fiscal:	51.750,00			51.750,00	
		Seguridade:	3.285.980,00		621.000,00	2.664.980,00	
09	Previdência Social						
		Total:	14.480.000,00		200.000,00	14.280.000,00	12,28
		Fiscal:					
		Seguridade:	14.480.000,00		200.000,00	14.280.000,00	
10	Saúde						
		Total:	23.475.745,00		3.753.997,00	19.721.748,00	19,90
		Fiscal:					
		Seguridade:	23.475.745,00		3.753.997,00	19.721.748,00	
12	Educação						
		Total:	38.361.797,00		6.460.296,00	31.901.501,00	32,52
		Fiscal:	38.335.922,00		6.460.296,00	31.875.626,00	
		Seguridade:	25.875,00			25.875,00	
13	Cultura						
		Total:	1.376.550,00		362.250,00	1.014.300,00	1,17
		Fiscal:	1.376.550,00		362.250,00	1.014.300,00	
		Seguridade:					
15	Urbanismo						
		Total:	10.740.609,00		6.290.730,00	4.449.879,00	9,11
		Fiscal:	10.740.609,00		6.290.730,00	4.449.879,00	
		Seguridade:					
16	Habitação						
		Total:	258.750,00		258.750,00		0,22
		Fiscal:	258.750,00		258.750,00		
		Seguridade:					
17	Saneamento						
		Total:	1.190.250,00		1.190.250,00		1,01
		Fiscal:	1.190.250,00		1.190.250,00		
		Seguridade:					
18	Gestão Ambiental						
		Total:	621.000,00		621.000,00		0,53
		Fiscal:	621.000,00		621.000,00		
		Seguridade:					
20	Agricultura						
		Total:	3.296.837,00		1.397.250,00	1.899.587,00	2,79
		Fiscal:	3.296.837,00		1.397.250,00	1.899.587,00	
		Seguridade:					

**Prefeitura Municipal de Queimadas**

Secretaria de Finanças

Departamento de Contabilidade - Orçamento-Programa de 2021 - R\$ 1,00

Demonstrativo da Funções, Subfunções e Programa por Operações Especiais, Projetos e Atividades - ANEXO VII

Código	Descrição	Esfera	Total	Operações Especiais	Projeto	Atividade	%
23	Comércio e Serviços						
		Total:	341.550,00		341.550,00		0,29
		Fiscal:	341.550,00		341.550,00		
		Seguridade:					
25	Energia						
		Total:	1.814.355,00			1.814.355,00	1,54
		Fiscal:	1.814.355,00			1.814.355,00	
		Seguridade:					
26	Transporte						
		Total:	3.876.075,00		2.866.950,00	1.009.125,00	3,29
		Fiscal:	3.876.075,00		2.866.950,00	1.009.125,00	
		Seguridade:					
27	Desporto e Lazer						
		Total:	675.855,00		517.500,00	158.355,00	0,57
		Fiscal:	675.855,00		517.500,00	158.355,00	
		Seguridade:					
28	Encargos Especiais						
		Total:	5.627.760,00				4,77
		Fiscal:	5.627.760,00	5.627.760,00			
		Seguridade:					
99	Reserva de Contingência						
		Total:	614.385,00			614.385,00	0,52
		Fiscal:	414.385,00			414.385,00	
		Seguridade:	200.000,00			200.000,00	
031	Ação Legislativa						
		Total:	2.985.000,00		420.000,00	2.565.000,00	2,53
		Fiscal:	2.985.000,00		420.000,00	2.565.000,00	
		Seguridade:					
032	Controle Interno						
		Total:	233.972,00			233.972,00	0,20
		Fiscal:	233.972,00			233.972,00	
		Seguridade:					
062	Def. Interesse Públ. no Proc. Judiciário						
		Total:	400.545,00			400.545,00	0,34
		Fiscal:	400.545,00			400.545,00	
		Seguridade:					
122	Administração Geral						
		Total:	3.832.194,00		325.093,00	3.507.101,00	3,25
		Fiscal:	3.046.526,00			3.046.526,00	
		Seguridade:	785.668,00		325.093,00	460.575,00	
123	Administração Financeira						
		Total:	1.208.061,00			1.208.061,00	1,02
		Fiscal:	1.208.061,00			1.208.061,00	
		Seguridade:					
242	Assistência ao Portador de Deficiência						
		Total:	41.400,00			41.400,00	0,04
		Fiscal:	41.400,00			41.400,00	
		Seguridade:	41.400,00			41.400,00	

**Prefeitura Municipal de Queimadas**

Secretaria de Finanças

Departamento de Contabilidade - Orçamento-Programa de 2021 - R\$ 1,00

Demonstrativo da Funções, Subfunções e Programa por Operações Especiais, Projetos e Atividades - ANEXO VII

Código	Descrição	Esfera	Total	Operações Especiais	Projeto	Atividade	%
243	Assistência à Criança e ao Adolescente						
		Total:	149.846,00			149.846,00	0,13
		Fiscal:					
		Seguridade:	149.846,00			149.846,00	
244	Assistência Comunitária						
		Total:	2.685.909,00		621.000,00	2.064.909,00	2,28
		Fiscal:	10.350,00			10.350,00	
		Seguridade:	2.675.559,00		621.000,00	2.054.559,00	
272	Previdência do Regime Estatutário						
		Total:	14.480.000,00		200.000,00	14.280.000,00	12,28
		Fiscal:					
		Seguridade:	14.480.000,00		200.000,00	14.280.000,00	
301	Atenção Básica						
		Total:	15.297.174,00		2.294.647,00	13.002.527,00	12,97
		Fiscal:					
		Seguridade:	15.297.174,00		2.294.647,00	13.002.527,00	
302	Assistência Hospitalar e Ambulatorial						
		Total:	6.511.186,00		1.200.600,00	5.310.586,00	5,52
		Fiscal:					
		Seguridade:	6.511.186,00		1.200.600,00	5.310.586,00	
303	Suporte Profilático e Terapêutico						
		Total:	509.220,00			509.220,00	0,43
		Fiscal:					
		Seguridade:	509.220,00			509.220,00	
304	Vigilância Sanitária						
		Total:	1.116.765,00		258.750,00	858.015,00	0,95
		Fiscal:					
		Seguridade:	1.116.765,00		258.750,00	858.015,00	
306	Alimentação e Nutrição						
		Total:	646.875,00			646.875,00	0,55
		Fiscal:	621.000,00			621.000,00	
		Seguridade:	25.875,00			25.875,00	
361	Ensino Fundamental						
		Total:	31.857.093,40		3.332.080,00	28.525.013,40	27,01
		Fiscal:	31.857.093,40		3.332.080,00	28.525.013,40	
		Seguridade:					
364	Ensino Superior						
		Total:	82.800,00			82.800,00	0,07
		Fiscal:	82.800,00			82.800,00	
		Seguridade:					
365	Educação Infantil						
		Total:	3.832.017,00		3.128.216,00	703.801,00	3,25
		Fiscal:	3.832.017,00		3.128.216,00	703.801,00	
		Seguridade:					
366	Educação de Jovens e Adultos						
		Total:	1.658.900,60			1.658.900,60	1,41
		Fiscal:	1.658.900,60			1.658.900,60	
		Seguridade:					

**Prefeitura Municipal de Queimadas**

Secretaria de Finanças

Departamento de Contabilidade - Orçamento-Programa de 2021 - R\$ 1,00

Demonstrativo da Funções, Subfunções e Programa por Operações Especiais, Projetos e Atividades -

ANEXO VII

Código	Descrição	Esfera	Total	Operações Especiais	Projeto	Atividade	%
392	Difusão Cultural						
		Total:	859.050,00		362.250,00	496.800,00	0,73
		Fiscal:	859.050,00		362.250,00	496.800,00	
		Seguridade:					
451	Infra-Estrutura Urbana						
		Total:	10.608.129,00		7.824.600,00	2.783.529,00	8,99
		Fiscal:	10.608.129,00		7.824.600,00	2.783.529,00	
		Seguridade:					
452	Serviços Urbanos						
		Total:	2.290.455,00		691.380,00	1.599.075,00	1,94
		Fiscal:	2.290.455,00		691.380,00	1.599.075,00	
		Seguridade:					
482	Habitação Urbana						
		Total:	258.750,00		258.750,00		0,22
		Fiscal:	258.750,00		258.750,00		
		Seguridade:					
512	Saneamento Básico Urbano						
		Total:	1.190.250,00		1.190.250,00		1,01
		Fiscal:	1.190.250,00		1.190.250,00		
		Seguridade:					
542	Controle Ambiental						
		Total:	621.000,00		621.000,00		0,53
		Fiscal:	621.000,00		621.000,00		
		Seguridade:					
544	Recursos Hídricos						
		Total:	998.775,00		258.750,00	740.025,00	0,85
		Fiscal:	998.775,00		258.750,00	740.025,00	
		Seguridade:					
605	Abastecimento						
		Total:	310.500,00		310.500,00		0,26
		Fiscal:	310.500,00		310.500,00		
		Seguridade:					
606	Extensão Rural						
		Total:	186.300,00			186.300,00	0,16
		Fiscal:	186.300,00			186.300,00	
		Seguridade:					
608	Promoção da Produção Agropecuária						
		Total:	1.868.537,00		828.000,00	1.040.537,00	1,58
		Fiscal:	1.868.537,00		828.000,00	1.040.537,00	
		Seguridade:					
695	Turismo						
		Total:	859.050,00		341.550,00	517.500,00	0,73
		Fiscal:	859.050,00		341.550,00	517.500,00	
		Seguridade:					
752	Energia Elétrica						
		Total:	1.814.355,00			1.814.355,00	1,54
		Fiscal:	1.814.355,00			1.814.355,00	
		Seguridade:					

**Prefeitura Municipal de Queimadas**

Secretaria de Finanças

Departamento de Contabilidade - Orçamento-Programa de 2021 - R\$ 1,00

Demonstrativo da Funções, Subfunções e Programa por Operações Especiais, Projetos e Atividades - ANEXO VII

Código	Descrição	Esfera	Total	Operações Especiais	Projeto	Atividade	%
782	Transporte Rodoviário						
		Total:	1.650.825,00		641.700,00	1.009.125,00	1,40
		Fiscal:	1.650.825,00		641.700,00	1.009.125,00	
		Seguridade:					
812	Desporto Comunitário						
		Total:	675.855,00		517.500,00	158.355,00	0,57
		Fiscal:	675.855,00		517.500,00	158.355,00	
		Seguridade:					
846	Outros Encargos Especiais						
		Total:	5.627.760,00				4,77
		Fiscal:	5.627.760,00	5.627.760,00			
		Seguridade:					
999	Reserva de Contingência						
		Total:	614.385,00			614.385,00	0,52
		Fiscal:	414.385,00			414.385,00	
		Seguridade:	200.000,00			200.000,00	
1001	LEGISLATIVO EM ACAO						
		Total:	2.985.000,00		420.000,00	2.565.000,00	2,53
		Fiscal:	2.985.000,00		420.000,00	2.565.000,00	
		Seguridade:					
1002	GESTÃO PÚBLICA EFICIENTE						
		Total:	4.888.686,00		325.093,00	4.563.593,00	4,14
		Fiscal:	4.563.593,00			4.563.593,00	
		Seguridade:	325.093,00		325.093,00		
1003	ENCARGOS PÚBLICOS DIVERSOS						
		Total:	5.627.760,00				4,77
		Fiscal:	5.627.760,00	5.627.760,00			
		Seguridade:					
1004	EDUCAÇÃO COM QUALIDADE						
		Total:	38.361.797,00		6.460.296,00	31.901.501,00	32,52
		Fiscal:	38.335.922,00		6.460.296,00	31.875.626,00	
		Seguridade:	25.875,00			25.875,00	
1005	PROGRAMA DE ATENCAO BASICA NA SAUDE						
		Total:	15.297.174,00		2.294.647,00	13.002.527,00	12,97
		Fiscal:					
		Seguridade:	15.297.174,00		2.294.647,00	13.002.527,00	
1006	FARMÁCIA BÁSICA						
		Total:	509.220,00			509.220,00	0,43
		Fiscal:					
		Seguridade:	509.220,00			509.220,00	
1007	MÉDIA E ALTA COMPLEXIDADE						
		Total:	6.552.586,00		1.200.600,00	5.351.986,00	5,55
		Fiscal:					
		Seguridade:	6.552.586,00		1.200.600,00	5.351.986,00	
1008	VIGILÂNCIA EM SAÚDE						
		Total:	1.116.765,00		258.750,00	858.015,00	0,95
		Fiscal:					
		Seguridade:	1.116.765,00		258.750,00	858.015,00	

**Prefeitura Municipal de Queimadas**

Secretaria de Finanças

Departamento de Contabilidade - Orçamento-Programa de 2021 - R\$ 1,00

Demonstrativo da Funções, Subfunções e Programa por Operações Especiais, Projetos e Atividades - ANEXO VII

Código	Descrição	Esfera	Total	Operações Especiais	Projeto	Atividade	%
1009	DESENVOLVIMENTO RURAL DO MUNICIPIO						
		Total:	1.899.587,00		828.000,00	1.071.587,00	1,61
		Fiscal:	1.899.587,00		828.000,00	1.071.587,00	
		Seguridade:					
1010	ÁGUA PARA TODOS						
		Total:	1.397.250,00		569.250,00	828.000,00	1,18
		Fiscal:	1.397.250,00		569.250,00	828.000,00	
		Seguridade:					
1011	DESENVOLVIMENTO URBANO						
		Total:	17.233.164,00		10.968.930,00	6.264.234,00	14,61
		Fiscal:	17.233.164,00		10.968.930,00	6.264.234,00	
		Seguridade:					
1012	MODERNIZAÇÃO DO TRÂNSITO						
		Total:	1.267.875,00		258.750,00	1.009.125,00	1,07
		Fiscal:	1.267.875,00		258.750,00	1.009.125,00	
		Seguridade:					
1013	INSTITUTO DE PREVIDENCIA MUNICIPAL						
		Total:	780.000,00		200.000,00	580.000,00	0,66
		Fiscal:					
		Seguridade:	780.000,00		200.000,00	580.000,00	
1014	BENEFICIOS PREVIDENCIARIOS REGIME PROPRIO						
		Total:	13.700.000,00			13.700.000,00	11,61
		Fiscal:					
		Seguridade:	13.700.000,00			13.700.000,00	
1015	DESENVOLVIMENTO CULTURAL TURÍSTICO E ESPORTIVO						
		Total:	2.393.955,00		1.221.300,00	1.172.655,00	2,03
		Fiscal:	2.393.955,00		1.221.300,00	1.172.655,00	
		Seguridade:					
1016	ASSISTÊNCIA E PROTEÇÃO SOCIAL&&						
		Total:	3.337.730,00		621.000,00	2.716.730,00	2,83
		Fiscal:	51.750,00			51.750,00	
		Seguridade:	3.285.980,00		621.000,00	2.664.980,00	
7799	RESERVA DE ORCAMENTARIA DO RPPS						
		Total:	200.000,00			200.000,00	0,17
		Fiscal:					
		Seguridade:	200.000,00			200.000,00	
9999	RESERVA DE CONTINGENCIA						
		Total:	414.385,00			414.385,00	0,35
		Fiscal:	414.385,00			414.385,00	
		Seguridade:					
		1 - Fiscal:	76.170.241,00	5.627.760,00	20.726.526,00	49.815.955,00	
		2 - Seguridade:	41.792.693,00		4.900.090,00	36.892.603,00	
		3 - Total (1 + 2):	117.962.934,00	5.627.760,00	25.626.616,00	86.708.558,00	
		Intra-Orçamentária:	10.000.000,00	2.099.844,00		7.900.156,00	


JOSE CARLOS DE SOUSA
REGO
Prefeito

**Prefeitura Municipal de Queimadas**

Secretaria de Finanças

Departamento de Contabilidade - Orçamento-Programa de 2021 - R\$ 1,00

Demonstrativo da Funções, Subfunções e Programas conforme Vínculo com Recursos -

ANEXO VIII

Código	Descrição	Esfera	Total	Próprios	Vinculados	%
01	Legislativa					
		Total:	2.985.000,00	2.985.000,00		2,53
		Fiscal:	2.985.000,00	2.985.000,00		
		Seguridade:				
04	Administração					
		Total:	4.888.686,00	4.888.686,00		4,14
		Fiscal:	4.563.593,00	4.563.593,00		
		Seguridade:	325.093,00	325.093,00		
08	Assistência Social					
		Total:	3.337.730,00	1.797.650,00	1.540.080,00	2,83
		Fiscal:	51.750,00	51.750,00		
		Seguridade:	3.285.980,00	1.745.900,00	1.540.080,00	
09	Previdência Social					
		Total:	14.480.000,00		14.480.000,00	12,28
		Fiscal:				
		Seguridade:	14.480.000,00		14.480.000,00	
10	Saúde					
		Total:	23.475.745,00	8.288.155,00	15.187.590,00	19,90
		Fiscal:				
		Seguridade:	23.475.745,00	8.288.155,00	15.187.590,00	
12	Educação					
		Total:	38.361.797,00	4.699.431,00	33.662.366,00	32,52
		Fiscal:	38.335.922,00	4.673.556,00	33.662.366,00	
		Seguridade:	25.875,00	25.875,00		
13	Cultura					
		Total:	1.376.550,00	991.530,00	385.020,00	1,17
		Fiscal:	1.376.550,00	991.530,00	385.020,00	
		Seguridade:				
15	Urbanismo					
		Total:	10.740.609,00	6.064.479,00	4.676.130,00	9,11
		Fiscal:	10.740.609,00	6.064.479,00	4.676.130,00	
		Seguridade:				
16	Habitação					
		Total:	258.750,00	51.750,00	207.000,00	0,22
		Fiscal:	258.750,00	51.750,00	207.000,00	
		Seguridade:				
17	Saneamento					
		Total:	1.190.250,00	382.950,00	807.300,00	1,01
		Fiscal:	1.190.250,00	382.950,00	807.300,00	
		Seguridade:				
18	Gestão Ambiental					
		Total:	621.000,00	621.000,00		0,53
		Fiscal:	621.000,00	621.000,00		
		Seguridade:				
20	Agricultura					
		Total:	3.296.837,00	2.106.587,00	1.190.250,00	2,79
		Fiscal:	3.296.837,00	2.106.587,00	1.190.250,00	
		Seguridade:				

**Prefeitura Municipal de Queimadas**

Secretaria de Finanças

Departamento de Contabilidade - Orçamento-Programa de 2021 - R\$ 1,00

Demonstrativo da Funções, Subfunções e Programas conforme Vínculo com Recursos -

ANEXO VIII

Código	Descrição	Esfera	Total	Próprios	Vinculados	%
23	Comércio e Serviços					
		Total:	341.550,00	82.800,00	258.750,00	0,29
		Fiscal:	341.550,00	82.800,00	258.750,00	
		Seguridade:				
25	Energia					
		Total:	1.814.355,00	1.814.355,00		1,54
		Fiscal:	1.814.355,00	1.814.355,00		
		Seguridade:				
26	Transporte					
		Total:	3.876.075,00	2.458.125,00	1.417.950,00	3,29
		Fiscal:	3.876.075,00	2.458.125,00	1.417.950,00	
		Seguridade:				
27	Desporto e Lazer					
		Total:	675.855,00	427.455,00	248.400,00	0,57
		Fiscal:	675.855,00	427.455,00	248.400,00	
		Seguridade:				
28	Encargos Especiais					
		Total:	5.627.760,00	5.375.737,00	252.023,00	4,77
		Fiscal:	5.627.760,00	5.375.737,00	252.023,00	
		Seguridade:				
99	Reserva de Contingência					
		Total:	614.385,00	414.385,00	200.000,00	0,52
		Fiscal:	614.385,00	414.385,00	200.000,00	
		Seguridade:	200.000,00		200.000,00	
031	Ação Legislativa					
		Total:	2.985.000,00	2.985.000,00		2,53
		Fiscal:	2.985.000,00	2.985.000,00		
		Seguridade:				
032	Controle Interno					
		Total:	233.972,00	233.972,00		0,20
		Fiscal:	233.972,00	233.972,00		
		Seguridade:				
062	Def. Interesse Públ. no Proc. Judiciário					
		Total:	400.545,00	400.545,00		0,34
		Fiscal:	400.545,00	400.545,00		
		Seguridade:				
122	Administração Geral					
		Total:	3.832.194,00	3.832.194,00		3,25
		Fiscal:	3.046.526,00	3.046.526,00		
		Seguridade:	785.668,00	785.668,00		
123	Administração Financeira					
		Total:	1.208.061,00	1.208.061,00		1,02
		Fiscal:	1.208.061,00	1.208.061,00		
		Seguridade:				
242	Assistência ao Portador de Deficiência					
		Total:	41.400,00	41.400,00		0,04
		Fiscal:	41.400,00	41.400,00		
		Seguridade:	41.400,00	41.400,00		

**Prefeitura Municipal de Queimadas**

Secretaria de Finanças

Departamento de Contabilidade - Orçamento-Programa de 2021 - R\$ 1,00

Demonstrativo da Funções, Subfunções e Programas conforme Vínculo com Recursos -

ANEXO VIII

Código	Descrição	Esfera	Total	Próprios	Vinculados	%
243	Assistência à Criança e ao Adolescente					
		Total:	149.846,00	141.566,00	8.280,00	0,13
		Fiscal:				
		Seguridade:	149.846,00	141.566,00	8.280,00	
244	Assistência Comunitária					
		Total:	2.685.909,00	1.154.109,00	1.531.800,00	2,28
		Fiscal:	10.350,00	10.350,00		
		Seguridade:	2.675.559,00	1.143.759,00	1.531.800,00	
272	Previdência do Regime Estatutário					
		Total:	14.480.000,00		14.480.000,00	12,28
		Fiscal:				
		Seguridade:	14.480.000,00		14.480.000,00	
301	Atenção Básica					
		Total:	15.297.174,00	5.801.049,00	9.496.125,00	12,97
		Fiscal:				
		Seguridade:	15.297.174,00	5.801.049,00	9.496.125,00	
302	Assistência Hospitalar e Ambulatorial					
		Total:	6.511.186,00	1.811.251,00	4.699.935,00	5,52
		Fiscal:				
		Seguridade:	6.511.186,00	1.811.251,00	4.699.935,00	
303	Suporte Profilático e Terapêutico					
		Total:	509.220,00	176.985,00	332.235,00	0,43
		Fiscal:				
		Seguridade:	509.220,00	176.985,00	332.235,00	
304	Vigilância Sanitária					
		Total:	1.116.765,00	457.470,00	659.295,00	0,95
		Fiscal:				
		Seguridade:	1.116.765,00	457.470,00	659.295,00	
306	Alimentação e Nutrição					
		Total:	646.875,00	25.875,00	621.000,00	0,55
		Fiscal:	621.000,00		621.000,00	
		Seguridade:	25.875,00	25.875,00		
361	Ensino Fundamental					
		Total:	31.857.093,40	3.135.810,00	28.721.283,40	27,01
		Fiscal:	31.857.093,40	3.135.810,00	28.721.283,40	
		Seguridade:				
364	Ensino Superior					
		Total:	82.800,00	82.800,00		0,07
		Fiscal:	82.800,00	82.800,00		
		Seguridade:				
365	Educação Infantil					
		Total:	3.832.017,00	1.084.178,00	2.747.839,00	3,25
		Fiscal:	3.832.017,00	1.084.178,00	2.747.839,00	
		Seguridade:				
366	Educação de Jovens e Adultos					
		Total:	1.658.900,60	86.657,00	1.572.243,60	1,41
		Fiscal:	1.658.900,60	86.657,00	1.572.243,60	
		Seguridade:				

**Prefeitura Municipal de Queimadas**

Secretaria de Finanças

Departamento de Contabilidade - Orçamento-Programa de 2021 - R\$ 1,00

Demonstrativo da Funções, Subfunções e Programas conforme Vínculo com Recursos -

ANEXO VIII

Código	Descrição	Esfera	Total	Próprios	Vinculados	%
392	Difusão Cultural					
		Total:	859.050,00	474.030,00	385.020,00	0,73
		Fiscal:	859.050,00	474.030,00	385.020,00	
		Seguridade:				
451	Infra-Estrutura Urbana					
		Total:	10.608.129,00	5.174.379,00	5.433.750,00	8,99
		Fiscal:	10.608.129,00	5.174.379,00	5.433.750,00	
		Seguridade:				
452	Serviços Urbanos					
		Total:	2.290.455,00	1.754.325,00	536.130,00	1,94
		Fiscal:	2.290.455,00	1.754.325,00	536.130,00	
		Seguridade:				
482	Habitação Urbana					
		Total:	258.750,00	51.750,00	207.000,00	0,22
		Fiscal:	258.750,00	51.750,00	207.000,00	
		Seguridade:				
512	Saneamento Básico Urbano					
		Total:	1.190.250,00	382.950,00	807.300,00	1,01
		Fiscal:	1.190.250,00	382.950,00	807.300,00	
		Seguridade:				
542	Controle Ambiental					
		Total:	621.000,00	621.000,00		0,53
		Fiscal:	621.000,00	621.000,00		
		Seguridade:				
544	Recursos Hídricos					
		Total:	998.775,00	791.775,00	207.000,00	0,85
		Fiscal:	998.775,00	791.775,00	207.000,00	
		Seguridade:				
605	Abastecimento					
		Total:	310.500,00	51.750,00	258.750,00	0,26
		Fiscal:	310.500,00	51.750,00	258.750,00	
		Seguridade:				
606	Extensão Rural					
		Total:	186.300,00	186.300,00		0,16
		Fiscal:	186.300,00	186.300,00		
		Seguridade:				
608	Promoção da Produção Agropecuária					
		Total:	1.868.537,00	1.144.037,00	724.500,00	1,58
		Fiscal:	1.868.537,00	1.144.037,00	724.500,00	
		Seguridade:				
695	Turismo					
		Total:	859.050,00	600.300,00	258.750,00	0,73
		Fiscal:	859.050,00	600.300,00	258.750,00	
		Seguridade:				
752	Energia Elétrica					
		Total:	1.814.355,00	1.814.355,00		1,54
		Fiscal:	1.814.355,00	1.814.355,00		
		Seguridade:				

**Prefeitura Municipal de Queimadas**

Secretaria de Finanças

Departamento de Contabilidade - Orçamento-Programa de 2021 - R\$ 1,00

Demonstrativo da Funções, Subfunções e Programas conforme Vínculo com Recursos -

ANEXO VIII

Código	Descrição	Esfera	Total	Próprios	Vinculados	%
782	Transporte Rodoviário					
		Total:	1.650.825,00	1.526.625,00	124.200,00	1,40
		Fiscal:	1.650.825,00	1.526.625,00	124.200,00	
		Seguridade:				
812	Desporto Comunitário					
		Total:	675.855,00	427.455,00	248.400,00	0,57
		Fiscal:	675.855,00	427.455,00	248.400,00	
		Seguridade:				
846	Outros Encargos Especiais					
		Total:	5.627.760,00	5.375.737,00	252.023,00	4,77
		Fiscal:	5.627.760,00	5.375.737,00	252.023,00	
		Seguridade:				
999	Reserva de Contingência					
		Total:	614.385,00	414.385,00	200.000,00	0,52
		Fiscal:	414.385,00	414.385,00		
		Seguridade:	200.000,00		200.000,00	
1001	LEGISLATIVO EM ACAO					
		Total:	2.985.000,00	2.985.000,00		2,53
		Fiscal:	2.985.000,00	2.985.000,00		
		Seguridade:				
1002	GESTÃO PÚBLICA EFICIENTE					
		Total:	4.888.686,00	4.888.686,00		4,14
		Fiscal:	4.563.593,00	4.563.593,00		
		Seguridade:	325.093,00	325.093,00		
1003	ENCARGOS PÚBLICOS DIVERSOS					
		Total:	5.627.760,00	5.375.737,00	252.023,00	4,77
		Fiscal:	5.627.760,00	5.375.737,00	252.023,00	
		Seguridade:				
1004	EDUCAÇÃO COM QUALIDADE					
		Total:	38.361.797,00	4.699.431,00	33.662.366,00	32,52
		Fiscal:	38.335.922,00	4.673.556,00	33.662.366,00	
		Seguridade:	25.875,00	25.875,00		
1005	PROGRAMA DE ATENCAO BASICA NA SAUDE					
		Total:	15.297.174,00	5.801.049,00	9.496.125,00	12,97
		Fiscal:				
		Seguridade:	15.297.174,00	5.801.049,00	9.496.125,00	
1006	FARMÁCIA BÁSICA					
		Total:	509.220,00	176.985,00	332.235,00	0,43
		Fiscal:				
		Seguridade:	509.220,00	176.985,00	332.235,00	
1007	MÉDIA E ALTA COMPLEXIDADE					
		Total:	6.552.586,00	1.852.651,00	4.699.935,00	5,55
		Fiscal:				
		Seguridade:	6.552.586,00	1.852.651,00	4.699.935,00	
1008	VIGILÂNCIA EM SAÚDE					
		Total:	1.116.765,00	457.470,00	659.295,00	0,95
		Fiscal:				
		Seguridade:	1.116.765,00	457.470,00	659.295,00	

**Prefeitura Municipal de Queimadas**


Secretaria de Finanças

Departamento de Contabilidade - Orçamento-Programa de 2021 - R\$ 1,00

Demonstrativo da Funções, Subfunções e Programas conforme Vínculo com Recursos -

ANEXO VIII

Código	Descrição	Esfera	Total	Próprios	Vinculados	%
1009	DESENVOLVIMENTO RURAL DO MUNICIPIO					
		Total:	1.899.587,00	1.175.087,00	724.500,00	1,61
		Fiscal:	1.899.587,00	1.175.087,00	724.500,00	
		Seguridade:				
1010	ÁGUA PARA TODOS					
		Total:	1.397.250,00	931.500,00	465.750,00	1,18
		Fiscal:	1.397.250,00	931.500,00	465.750,00	
		Seguridade:				
1011	DESENVOLVIMENTO URBANO					
		Total:	17.233.164,00	10.248.984,00	6.984.180,00	14,61
		Fiscal:	17.233.164,00	10.248.984,00	6.984.180,00	
		Seguridade:				
1012	MODERNIZAÇÃO DO TRÂNSITO					
		Total:	1.267.875,00	1.143.675,00	124.200,00	1,07
		Fiscal:	1.267.875,00	1.143.675,00	124.200,00	
		Seguridade:				
1013	INSTITUTO DE PREVIDENCIA MUNICIPAL					
		Total:	780.000,00		780.000,00	0,66
		Fiscal:				
		Seguridade:	780.000,00		780.000,00	
1014	BENEFICIOS PREVIDENCIARIOS REGIME PROPRIO					
		Total:	13.700.000,00		13.700.000,00	11,61
		Fiscal:				
		Seguridade:	13.700.000,00		13.700.000,00	
1015	DESENVOLVIMENTO CULTURAL TURÍSTICO E ESPORTIVO					
		Total:	2.393.955,00	1.501.785,00	892.170,00	2,03
		Fiscal:	2.393.955,00	1.501.785,00	892.170,00	
		Seguridade:				
1016	ASSISTÊNCIA E PROTEÇÃO SOCIAL&&					
		Total:	3.337.730,00	1.797.650,00	1.540.080,00	2,83
		Fiscal:	51.750,00	51.750,00		
		Seguridade:	3.285.980,00	1.745.900,00	1.540.080,00	
7799	RESERVA DE ORCAMENTARIA DO RPPS					
		Total:	200.000,00		200.000,00	0,17
		Fiscal:				
		Seguridade:	200.000,00		200.000,00	
9999	RESERVA DE CONTINGENCIA					
		Total:	414.385,00	414.385,00		0,35
		Fiscal:	414.385,00	414.385,00		
		Seguridade:				
		1 - Fiscal:	76.170.241,00	33.065.052,00	43.105.189,00	
		2 - Seguridade:	41.792.693,00	10.385.023,00	31.407.670,00	
		3 - Total (1 + 2):	117.962.934,00	43.450.075,00	74.512.859,00	
		Intra-Orçamentária:	10.000.000,00	4.850.936,00	5.149.064,00	


JOSE CARLOS DE SOUSA
REGO
Prefeito

**Prefeitura Municipal de Queimadas**

Secretaria de Finanças

Departamento de Contabilidade - Orçamento-Programa de 2021 - R\$ 1,00

Demonstrativo da Despesa por Órgão e Funções - ANEXO IX - LF nº 4.320/64

Unidade Orçamentária	Funções	Valor	%
CAMARA MUNICIPAL		2.985.000,00	2,53
	Legislativa	2.985.000,00	
GABINETE DO PREFEITO		740.025,00	0,63
	Administração	740.025,00	
PROCURADORIA GERAL DO MUNICIPIO		400.545,00	0,34
	Administração	400.545,00	
SECRETARIA DE ADMINISTRACAO		1.574.235,00	1,33
	Administração	1.574.235,00	
SECRETARIA DE FINANÇAS		6.835.821,00	1,02
	Administração	1.208.061,00	
	Encargos Especiais	5.627.760,00	
SECRETARIA DE EDUCACAO		38.361.797,00	32,52
	Educação	38.361.797,00	
FUNDO MUNICIPAL DE SAÚDE		23.800.838,00	0,28
	Administração	325.093,00	
	Saúde	23.475.745,00	
SECRETARIA DE DESENVOLVIMENTO SOCIAL / FMAS		3.166.955,00	2,68
	Assistência Social	3.166.955,00	
SECRETARIA DE AGRICULTURA E MEIO AMBIENTE		3.296.837,00	2,79
	Agricultura	3.296.837,00	
SECRETARIA DE INFRA ESTRUTURA		17.233.164,00	9,11
	Urbanismo	10.740.609,00	
	Habitação	258.750,00	
	Saneamento	1.190.250,00	
	Gestão Ambiental	621.000,00	
	Energia	1.814.355,00	
	Transporte	2.608.200,00	
SECRETARIA MUNICIPAL DE CULTURA, TURISMO, ESPORTE E LAZER		2.393.955,00	1,17
	Cultura	1.376.550,00	
	Comércio e Serviços	341.550,00	
	Desporto e Lazer	675.855,00	
SECRETARIA DE PLANEJAMENTO		406.755,00	0,34
	Administração	406.755,00	
CONTROLADORIA GERAL DO MUNICIPIO		233.972,00	0,20
	Administração	233.972,00	
INSTITUTO DE PREVIDENCIA		14.480.000,00	12,28
	Previdência Social	14.480.000,00	
RESERVA LEGAL RPPS		200.000,00	0,17
	Reserva de Contingência	200.000,00	



Prefeitura Municipal de Queimadas

Secretaria de Finanças

Departamento de Contabilidade - Orçamento-Programa de 2021 - R\$ 1,00

Demonstrativo da Despesa por Órgão e Funções - ANEXO IX - LF nº 4.320/64

Unidade Orçamentária	Funções	Valor	%
FUNDO MUNICIPAL DA INFANCIA E DO ADOLESCENTE		170.775,00	0,14
	Assistência Social	170.775,00	
SUPERINTENDÊNCIA DE TRÂNSITO E TRANSPORTES - STTRANS		1.267.875,00	1,07
	Transporte	1.267.875,00	
RESERVA DE CONTINGENCIA		414.385,00	0,35
	Reserva de Contingência	414.385,00	
		Total:	117.962.934,00
		Intra-Orçamentária:	10.000.000,00


JOSE CARLOS DE SOUSA
REGO
Prefeito



Prefeitura Municipal de Queimadas

Secretaria de Finanças

Departamento de Contabilidade - Orçamento-Programa de 2021 - R\$ 1,00

Demonstrativo da Despesa por Fonte de Recurso

Código	Descrição da Fonte de Recurso	Esfera	Total	Direta	Indireta	%
Legislativo						
1001	Recursos Ordinários					
		Total:	2.985.000,00	2.985.000,00	0,00	2,53
		Fiscal:	2.985.000,00	2.985.000,00	0,00	
		Seguridade:	0,00	0,00	0,00	
		Total do Poder:	2.985.000,00	2.985.000,00	0,00	2,53
		Fiscal:	2.985.000,00	2.985.000,00	0,00	
		Seguridade:	0,00	0,00	0,00	

**Prefeitura Municipal de Queimadas**

Secretaria de Finanças

Departamento de Contabilidade - Orçamento-Programa de 2021 - R\$ 1,00

Demonstrativo da Despesa por Fonte de Recurso

Código	Descrição da Fonte de Recurso	Esfera	Total	Direta	Indireta	%
Executivo						
1001	Recursos Ordinários					
		Total:	26.463.378,00	25.319.703,00	1.143.675,00	22,43
		Fiscal:	24.271.415,00	23.127.740,00	1.143.675,00	
		Seguridade:	2.191.963,00	2.191.963,00	0,00	
1111	Receitas de Impostos e de Transferência de Impostos - Educação					
		Total:	4.256.137,00	4.256.137,00	0,00	3,61
		Fiscal:	4.256.137,00	4.256.137,00	0,00	
		Seguridade:	0,00	0,00	0,00	
1112	Transferências do FUNDEB 60%					
		Total:	19.940.283,60	19.940.283,60	0,00	16,90
		Fiscal:	19.940.283,60	19.940.283,60	0,00	
		Seguridade:	0,00	0,00	0,00	
1113	Transferências do FUNDEB 40%					
		Total:	8.549.772,40	8.549.772,40	0,00	7,25
		Fiscal:	8.549.772,40	8.549.772,40	0,00	
		Seguridade:	0,00	0,00	0,00	
1122	Transferências de Recursos do FNDE Referentes ao Programa Nacional de Alimentação Escolar (PNAE)					
		Total:	828.000,00	828.000,00	0,00	0,70
		Fiscal:	828.000,00	828.000,00	0,00	
		Seguridade:	0,00	0,00	0,00	
1123	Transferências de Recursos do FNDE Referentes ao Programa Nacional de Apoio ao Transporte Escolar (P					
		Total:	362.250,00	362.250,00	0,00	0,31
		Fiscal:	362.250,00	362.250,00	0,00	
		Seguridade:	0,00	0,00	0,00	
1124	Outras Transferências de Recursos do FNDE					
		Total:	1.614.600,00	1.614.600,00	0,00	1,37
		Fiscal:	1.614.600,00	1.614.600,00	0,00	
		Seguridade:	0,00	0,00	0,00	
1125	Transferências de Convênios ou de Contratos de Repasse vinculados à Educação					
		Total:	2.379.880,00	2.379.880,00	0,00	2,02
		Fiscal:	2.379.880,00	2.379.880,00	0,00	
		Seguridade:	0,00	0,00	0,00	
1211	Receitas de Impostos e de Transferência de Impostos - Saúde					
		Total:	8.193.060,00	8.193.060,00	0,00	6,95
		Fiscal:	0,00	0,00	0,00	
		Seguridade:	8.193.060,00	8.193.060,00	0,00	
1213	Transferências Fundo a Fundo de Recursos do SUS provenientes do Governo Estadual					
		Total:	310.500,00	310.500,00	0,00	0,26
		Fiscal:	0,00	0,00	0,00	
		Seguridade:	310.500,00	310.500,00	0,00	
1214	Transferências Fundo a Fundo de Recursos do SUS provenientes do Governo Federal - Bloco de Custeio d					
		Total:	11.799.000,00	11.799.000,00	0,00	10,00
		Fiscal:	0,00	0,00	0,00	
		Seguridade:	11.799.000,00	11.799.000,00	0,00	
1215	Transferências Fundo a Fundo de Recursos do SUS provenientes do Governo Federal - Bloco de Investime					
		Total:	2.250.090,00	2.250.090,00	0,00	1,91
		Fiscal:	0,00	0,00	0,00	
		Seguridade:	2.250.090,00	2.250.090,00	0,00	


**Prefeitura Municipal de Queimadas**

Secretaria de Finanças

Departamento de Contabilidade - Orçamento-Programa de 2021 - R\$ 1,00

Demonstrativo da Despesa por Fonte de Recurso

Código	Descrição da Fonte de Recurso	Esfera	Total	Direta	Indireta	%
Executivo						
1220	Transferências de Convênios ou de Contratos de Repasse vinculados à Saúde					
		Total:	828.000,00	828.000,00	0,00	0,70
		Fiscal:	0,00	0,00	0,00	
		Seguridade:	828.000,00	828.000,00	0,00	
1311	Transferência de Recursos do Fundo Nacional de Assistência Social - FNAS					
		Total:	1.262.700,00	1.262.700,00	0,00	1,07
		Fiscal:	0,00	0,00	0,00	
		Seguridade:	1.262.700,00	1.262.700,00	0,00	
1390	Outros Recursos Vinculados à Assistência Social					
		Total:	70.380,00	70.380,00	0,00	0,06
		Fiscal:	0,00	0,00	0,00	
		Seguridade:	70.380,00	70.380,00	0,00	
1410	Recursos vinculados ao RPPS - Plano Previdenciário - Entrada de Recursos					
		Total:	14.680.000,00	0,00	14.680.000,00	12,44
		Fiscal:	0,00	0,00	0,00	
		Seguridade:	14.680.000,00	0,00	14.680.000,00	
1510	Outras Transferências de Convênios ou Contratos de Repasse da União					
		Total:	9.190.800,00	9.066.600,00	124.200,00	7,79
		Fiscal:	8.983.800,00	8.859.600,00	124.200,00	
		Seguridade:	207.000,00	207.000,00	0,00	
1610	Contribuição de Intervenção no Domínio Econômico - CIDE					
		Total:	32.603,00	32.603,00	0,00	0,03
		Fiscal:	32.603,00	32.603,00	0,00	
		Seguridade:	0,00	0,00	0,00	
1620	Contribuição para o Custeio do Serviço de Iluminação Pública - COSIP					
		Total:	1.552.500,00	1.552.500,00	0,00	1,32
		Fiscal:	1.552.500,00	1.552.500,00	0,00	
		Seguridade:	0,00	0,00	0,00	
1920	Recursos de Operações de Crédito					
		Total:	414.000,00	414.000,00	0,00	0,35
		Fiscal:	414.000,00	414.000,00	0,00	
		Seguridade:	0,00	0,00	0,00	
Total do Poder:			114.977.934,00	99.030.059,00	15.947.875,00	97,47
Fiscal:			73.185.241,00	71.917.366,00	1.267.875,00	
Seguridade:			41.792.693,00	27.112.693,00	14.680.000,00	
1 - Fiscal:			76.170.241,00	74.902.366,00	1.267.875,00	
2 - Seguridade:			41.792.693,00	27.112.693,00	14.680.000,00	
3 - Total (1 + 2):			117.962.934,00	102.015.059,00	15.947.875,00	
Intra-Orçamentária:			10.000.000,00	9.989.650,00	10.350,00	


JOSE CARLOS DE SOUSA
REGO
Prefeito

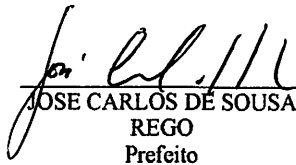
**Prefeitura Municipal de Queimadas**

Secretaria de Finanças

Departamento de Contabilidade - Orçamento-Programa de 2021 - R\$ 1,00

Demonstrativo da Receita Corrente Líquida - RCL

Especificação	Receita Prevista
RECEITAS CORRENTES (I)	102.107.913,00
Impostos, Taxas e Contribuições de Melhoria	1.891.460,00
IPTU	103.500,00
ISS	621.000,00
ITBI	103.500,00
IRRF	0,00
Outros Impostos, Taxas e Contribuições de Melhorias	1.063.460,00
Contribuições	4.552.500,00
Receita Patrimonial	882.153,00
Rendimentos de Aplicação Financeira	853.275,00
Outras Receitas Patrimoniais	28.878,00
Receita Agropecuária	0,00
Receita Industrial	0,00
Receita de Serviços	5.175,00
Transferências Correntes	92.690.332,00
Cota-Parte do FPM	33.534.000,00
Cota-Parte do ICMS	12.420.000,00
Cota-Parte do IPVA	1.242.000,00
Cota-Parte do ITR	5.175,00
Transferências da LC 87/1996	17.467,00
Transferências da LC 61/1989	5.175,00
Transferências do FUNDEB	28.462.500,00
Outras Transferências Correntes	17.004.015,00
Outras Receitas Correntes	2.086.293,00
DEDUÇÕES (II)	12.946.929,00
Contrib. do Servidor para o Plano de Previdência	3.000.000,00
Compensação Financ. entre Regimes Previdência	1.000.000,00
Dedução de Receita para Formação do FUNDEB	8.946.929,00
RECEITA CORRENTE LÍQUIDA (III) = (I - II)	89.160.984,00
(-) Transferências obrigatórias da União relativas às emendas individuais (art. 166-A, § 1º, da CF) (IV)	0,00
RECEITA CORRENTE LÍQUIDA AJUSTADA PARA CÁLCULO DOS LIMITES DE ENDIVIDAMENTO (V) = (III - IV)	89.160.984,00
(-) Transferências obrigatórias da União relativas às emendas de bancada (art. 166, § 16, da CF) (VI)	0,00
RECEITA CORRENTE LÍQUIDA AJUSTADA PARA CÁLCULO DOS LIMITES DA DESPESA COM PESSOAL (VII) = (V - VI)	89.160.984,00


JOSE CARLOS DE SOUSA
REGO
Prefeito

**Prefeitura Municipal de Queimadas**

Secretaria de Finanças

Departamento de Contabilidade - Orçamento-Programa de 2021 - R\$ 1,00

Demonstrativo das Receitas e Despesas com Manutenção e Desenvolvimento do Ensino - MDE

RECEITAS		PREVISÃO INICIAL
RECEITAS DO ENSINO		
1-RECEITAS DE IMPOSTOS		
1.1-Receita Resultante do Imposto sobre a Propriedade Predial e Territorial Urbana - IPTU		1.718.100,00
1.1.1-IPTU		238.050,00
1.1.2-Multas, Juros de Mora, Dívida Ativa e Outros Encargos do IPTU		103.500,00
1.2-Receita Resultante do Imposto sobre Transmissão Inter Vivos - ITBI		134.550,00
1.2.1-ITBI		103.500,00
1.2.2-Multas, Juros de Mora, Dívida Ativa e Outros Encargos do ITBI		0,00
1.3-Receita Resultante do Imposto sobre Serviços de Qualquer Natureza - ISS		621.000,00
1.3.1-ISS		621.000,00
1.3.2-Multas, Juros de Mora, Dívida Ativa e Outros Encargos do ISS		0,00
1.4-Receita Resultante do Imposto de Renda Retido na Fonte - IRRF		755.550,00
1.4.1-IRRF		755.550,00
1.4.2-Multas, Juros de Mora, Dívida Ativa e Outros Encargos do IRRF		0,00
2-RECEITAS DE TRANSFERÊNCIAS CONSTITUCIONAIS E LEGAIS		47.223.817,00
2.1-Cota-Parte FPM		33.534.000,00
2.1.1-Parcela referente à CF, art. 159, I, alínea b		31.050.000,00
2.1.2-Parcela referente à CF, art. 159, I, alínea d		1.242.000,00
2.1.3-Parcela referente à CF, art. 159, I, alínea e		1.242.000,00
2.2-Cota-Parte ICMS		12.420.000,00
2.3-ICMS-Desoneração - L.C. nº87/1996		17.467,00
2.4-Cota-Parte IPI-Exportação		5.175,00
2.5-Cota-Parte ITR		5.175,00
2.6-Cota-Parte IPVA		1.242.000,00
2.7-Cota-Parte IOF-Outro		0,00
3- TOTAL DA RECEITA BRUTA DE IMPOSTOS (1 + 2)		48.941.917,00

OUTRAS RECEITAS DESTINADAS AO ENSINO		PREVISÃO INICIAL
5-RECEITA DE TRANSFERÊNCIAS DO FNDE		2.804.850,00
5.1-Transferências do Salário-Educação		1.138.500,00
5.2-Transferências Diretas - PDDE		10.350,00
5.3-Transferências Diretas - PNAE		828.000,00
5.4-Transferências Diretas - PNATE		362.250,00
5.5-Outras Transferências do FNDE		465.750,00
5.6-Aplicação Financeira dos Recursos do FNDE		0,00
6-RECEITA DE TRANSFERÊNCIAS DE CONVÊNIOS		418.865,00
6.1-Transferências de Convênios		418.865,00
6.2-Aplicação Financeira dos Recursos de Convênios		0,00
7-RECEITA DE OPERAÇÕES DE CRÉDITO		0,00
8-OUTRAS RECEITAS PARA FINANCIAMENTO DO ENSINO		1.961.015,00
9- TOTAL DAS OUTRAS RECEITAS DESTINADAS AO ENSINO (4 + 5 + 6 + 7 + 8)		5.184.730,00

FUNDEB		
RECEITAS DO FUNDEB		PREVISÃO INICIAL
10-RECEITAS DESTINADAS AO FUNDEB		8.946.929,00
10.1-Cota-Parte FPM Destinada ao FUNDEB - (20,00% de 2.1.1)		6.210.000,00
10.2-Cota-Parte ICMS Destinada ao FUNDEB - (20,00% de 2.2)		2.484.000,00
10.3-ICMS-Desoneração Destinada ao FUNDEB - (20,00% de 2.3)		3.494,00
10.4-Cota-Parte IPI-Exportação Destinada ao FUNDEB - (20,00% de 2.4)		0,00
10.5-Cota-Parte ITR Destinados ao FUNDEB - (20% de 2.5)		1.035,00
10.6-Cota-Parte IPVA Destinada ao FUNDEB - (20,00% de 2.6)		248.400,00
11-RECEITAS RECEBIDAS DO FUNDEB		28.493.550,00
11.1-Transferências de Recursos do FUNDEB		25.875.000,00
11.2-Complementação da União ao FUNDEB		2.587.500,00
11.3-Receita de Aplicação Financeira dos Recursos do FUNDEB		31.050,00
12- RESULTADO LÍQUIDO DAS TRANSFERÊNCIAS DO FUNDEB (11.1 - 10)		16.928.071,00

[SE RESULTADO LÍQUIDO DA TRANSFERÊNCIA (11) > 0] = ACRÉSCIMO RESULTANTE DAS TRANSFERÊNCIAS DO FUNDEB	16.928.071,00
[SE RESULTADO LÍQUIDO DA TRANSFERÊNCIA (11) < 0] = DECRÉSCIMO RESULTANTE DAS TRANSFERÊNCIAS DO FUNDEB	0,00

DESPESAS DO FUNDEB		DOTAÇÃO INICIAL
13-PAGAMENTO DOS PROFISSIONAIS DO MAGISTÉRIO		19.940.283,60
13.1-Com Educação Infantil		0,00
13.2-Com Ensino Fundamental		19.940.283,60
14-OUTRAS DESPESAS		8.549.772,40
14.1-Com Educação Infantil		875.109,00
14.2-Com Ensino Fundamental		7.674.663,40
15- TOTAL DAS DESPESAS DO FUNDEB (12 + 13)		28.490.056,00
16- MÍNIMO DE 60% DO FUNDEB NA REMUNERAÇÃO DO MAGISTÉRIO COM EDUCAÇÃO INFANTIL E ENSINO FUNDAMENTAL 1 (12 / 10) x		69,98

CÁLCULO DO LIMITE MÍNIMO COM MANUTENÇÃO E DESENVOLVIMENTO DO ENSINO	
RECEITAS COM AÇÕES TÍPICAS DE MANUTENÇÃO E DESENVOLVIMENTO DO ENSINO	PREVISÃO INICIAL
IMPOSTOS E TRANSFERÊNCIAS DESTINADAS À MDE (25% de 3)	12.235.479,25
DESPESAS COM AÇÕES TÍPICAS DE MANUTENÇÃO E DESENVOLVIMENTO DO ENSINO	DOTAÇÃO INICIAL
17-EDUCAÇÃO INFANTIL	1.619.155,00
17.1-Creche	687.655,00
17.2-Pré-Escola	931.500,00
18-ENSINO FUNDAMENTAL	30.803.466,00
18.1-Despesas Custeadas com Recursos do FUNDEB	27.614.947,00
18.2-Despesas Custeadas com Outros Recursos de Impostos	3.188.519,00
19-ENSINO MÉDIO	0,00
20-ENSINO SUPERIOR	0,00
21-ENSINO PROFISSIONAL NÃO INTEGRADO AO ENSINO REGULAR	0,00
22-OUTRAS	0,00
23- TOTAL DAS DESPESAS COM AÇÕES TÍPICAS DE MANUTENÇÃO E DESENVOLVIMENTO DO ENSINO (17 + 18 + 19 + 20 + 21 + 22)	32.422.621,00
DEDUÇÕES / ADIÇÕES CONSIDERADAS PARA FINS DE LIMITE CONSTITUCIONAL	VALOR
24- RESULTADO LÍQUIDO DAS TRANSFERÊNCIAS DO FUNDEB = (11)	16.928.071,00
25- DESPESAS CUSTEADAS COM A COMPLEMENTAÇÃO DO FUNDEB NO EXERCÍCIO	0,00
26- RESTOS A PAGAR INSCRITOS NO EXERCÍCIO SEM DISPONIBILIDADE FINANCEIRA DE RECURSOS DE IMPOSTOS VINCULADOS AO ENSINO ²	
27- DESPESAS VINCULADAS AO SUPERÁVIT FINANCEIRO DO ACRÉSCIMO E DA COMPLEMENTAÇÃO DO FUNDEB DO EXERCÍCIO ANTERIOR	
28- CANCELAMENTO, NO EXERCÍCIO, DE RESTOS A PAGAR INSCRITOS COM DISPONIBILIDADE FINANCEIRA DE RECURSOS DE IMPOSTOS VINCULADOS AO ENSINO = (37g)	
29- RECEITA DE APLICAÇÃO FINANCEIRA DOS RECURSOS DO FUNDEB ATÉ O BIMESTRE = (38.3)	31.050,00
30- TOTAL DAS DEDUÇÕES / ADIÇÕES CONSIDERADAS PARA FINS DE LIMITE CONSTITUCIONAL (24 + 25 + 26 + 27 + 28 + 29)	16.959.121,00
31- MÍNIMO DE 25% DAS RECEITAS RESULTANTES DE IMPOSTOS NA MANUTENÇÃO E DESENVOLVIMENTO DO ENSINO³ [(17 + 18) - (30) / (3)] x 100%	31,60
OUTRAS DESPESAS CUSTEADAS COM RECURSOS DESTINADOS À MDE	DOTAÇÃO INICIAL
39-DESPESAS CUSTEADAS COM A CONTRIBUIÇÃO SOCIAL DO SALÁRIO-EDUCAÇÃO	0,00
40-DESPESAS CUSTEADAS COM OPERAÇÕES DE CRÉDITO	0,00
41-DESPESAS CUSTEADAS COM OUTRAS RECEITAS PARA FINANCIAMENTO DO ENSINO	5.624.919,00
35- TOTAL DAS OUTRAS DESPESAS CUSTEADAS COM RECURSOS DESTINADOS À MDE (32 + 33 + 34)	5.624.919,00
36- TOTAL DAS DESPESAS COM ENSINO (23 + 35)	38.047.540,00
FLUXO FINANCEIRO DOS RECURSOS DO FUNDEB	VALOR
38- SALDO FINANCEIRO DO FUNDEB EM 31 DE DEZEMBRO DE 2020 (g)	0,00
38.1- (+) INGRESSO DE RECURSOS DO FUNDEB PREVISTO NO EXERCÍCIO	28.462.500,00
38.2- (-) PAGAMENTOS FIXADOS NO EXERCÍCIO	28.490.056,00
38.3- (+) RECEITA DE APLICAÇÃO FINANCEIRA DOS RECURSOS DO FUNDEB PREVISTO NO EXERCÍCIO	31.050,00
39- (-) SALDO FINANCEIRO DO FUNDEB PREVISTO NO EXERCÍCIO	3.494,00



Prefeitura Municipal de Queimadas

Secretaria de Finanças

Departamento de Contabilidade - Orçamento-Programa de 2021 - R\$ 1,00

Demonstrativo da Despesa por Órgão e Unidade Orçamentária

Código	Descrição	Esfera	Total	Direta	Indireta	%
01	Câmara Municipal de Queimadas					
01.010	CAMARA MUNICIPAL					
		Total:	2.985.000,00	2.985.000,00	0,00	2,53
		Fiscal:	2.985.000,00	2.985.000,00	0,00	
		Seguridade:	0,00	0,00	0,00	

**Prefeitura Municipal de Queimadas**

Secretaria de Finanças

Departamento de Contabilidade - Orçamento-Programa de 2021 - R\$ 1,00

Demonstrativo da Despesa por Órgão e Unidade Orçamentária

Código	Descrição	Esfera	Total	Direta	Indireta	%
02	Prefeitura Municipal de Queimadas					
02.020	GABINETE DO PREFEITO	Total:	740.025,00	740.025,00	0,00	0,63
		Fiscal:	740.025,00	740.025,00	0,00	
		Seguridade:	0,00	0,00	0,00	
02.030	PROCURADORIA GERAL DO MUNICIPIO	Total:	400.545,00	400.545,00	0,00	0,34
		Fiscal:	400.545,00	400.545,00	0,00	
		Seguridade:	0,00	0,00	0,00	
02.040	SECRETARIA DE ADMINISTRACAO	Total:	1.574.235,00	1.574.235,00	0,00	1,33
		Fiscal:	1.574.235,00	1.574.235,00	0,00	
		Seguridade:	0,00	0,00	0,00	
02.050	SECRETARIA DE FINANÇAS	Total:	6.835.821,00	6.835.821,00	0,00	5,79
		Fiscal:	6.835.821,00	6.835.821,00	0,00	
		Seguridade:	0,00	0,00	0,00	
02.060	SECRETARIA DE EDUCACAO	Total:	38.361.797,00	38.361.797,00	0,00	32,52
		Fiscal:	38.335.922,00	38.335.922,00	0,00	
		Seguridade:	25.875,00	25.875,00	0,00	
02.070	FUNDO MUNICIPAL DE SAÚDE	Total:	23.800.838,00	23.800.838,00	0,00	20,18
		Fiscal:	0,00	0,00	0,00	
		Seguridade:	23.800.838,00	23.800.838,00	0,00	
02.080	SECRETARIA DE DESENVOLVIMENTO SOCIAL / FMAS	Total:	3.166.955,00	3.166.955,00	0,00	2,68
		Fiscal:	51.750,00	51.750,00	0,00	
		Seguridade:	3.115.205,00	3.115.205,00	0,00	
02.090	SECRETARIA DE AGRICULTURA E MEIO AMBIENTE	Total:	3.296.837,00	3.296.837,00	0,00	2,79
		Fiscal:	3.296.837,00	3.296.837,00	0,00	
		Seguridade:	0,00	0,00	0,00	
02.100	SECRETARIA DE INFRA ESTRUTURA	Total:	17.233.164,00	17.233.164,00	0,00	14,61
		Fiscal:	17.233.164,00	17.233.164,00	0,00	
		Seguridade:	0,00	0,00	0,00	
02.110	SECRETARIA MUNICIPAL DE CULTURA, TURISMO, ESPORTE E LAZER	Total:	2.393.955,00	2.393.955,00	0,00	2,03
		Fiscal:	2.393.955,00	2.393.955,00	0,00	
		Seguridade:	0,00	0,00	0,00	
02.120	SECRETARIA DE PLANEJAMENTO	Total:	406.755,00	406.755,00	0,00	0,34
		Fiscal:	406.755,00	406.755,00	0,00	
		Seguridade:	0,00	0,00	0,00	
02.130	CONTROLADORIA GERAL DO MUNICIPIO	Total:	233.972,00	233.972,00	0,00	0,20
		Fiscal:	233.972,00	233.972,00	0,00	
		Seguridade:	0,00	0,00	0,00	


**Prefeitura Municipal de Queimadas**

Secretaria de Finanças

Departamento de Contabilidade - Orçamento-Programa de 2021 - R\$ 1,00

Demonstrativo da Despesa por Órgão e Unidade Orçamentária

Código	Descrição	Esfera	Total	Direta	Indireta	%
02	Prefeitura Municipal de Queimadas					
02.160	FUNDO MUNICIPAL DA INFANCIA E DO ADOLESCENTE					
		Total:	170.775,00	170.775,00	0,00	0,14
		Fiscal:	0,00	0,00	0,00	
		Seguridade:	170.775,00	170.775,00	0,00	
99.999	RESERVA DE CONTINGENCIA					
		Total:	414.385,00	414.385,00	0,00	0,35
		Fiscal:	414.385,00	414.385,00	0,00	
		Seguridade:	0,00	0,00	0,00	
03	Instituto de Previdência de Queimadas					
02.140	INSTITUTO DE PREVIDENCIA					
		Total:	14.480.000,00	0,00	14.480.000,00	12,28
		Fiscal:	0,00	0,00	0,00	
		Seguridade:	14.480.000,00	0,00	14.480.000,00	
02.150	RESERVA LEGAL RPPS					
		Total:	200.000,00	0,00	200.000,00	0,17
		Fiscal:	0,00	0,00	0,00	
		Seguridade:	200.000,00	0,00	200.000,00	
04	Superintendência de Trânsito e Transportes - STTRANS					
04.001	SUPERINTENDÊNCIA DE TRÂNSITO E TRANSPORTES - STTRANS					
		Total:	1.267.875,00	0,00	1.267.875,00	1,07
		Fiscal:	1.267.875,00	0,00	1.267.875,00	
		Seguridade:	0,00	0,00	0,00	
		1 - Fiscal:	76.170.241,00	74.902.366,00	1.267.875,00	
		2 - Seguridade:	41.792.693,00	27.112.693,00	14.680.000,00	
		3 - Total (1 + 2):	117.962.934,00	102.015.059,00	15.947.875,00	
		Intra-Orçamentária:	10.000.000,00	9.989.650,00	10.350,00	


JOSE CARLOS DE SOUSA
REGO
Prefeito

**Prefeitura Municipal de Queimadas**

Secretaria de Finanças

Departamento de Contabilidade - Orçamento-Programa de 2021 - R\$ 1,00

Demonstrativo da Receita Líquida de Impostos e das Despesas Próprias com Saúde

RECEITAS	PREVISÃO INICIAL
RECEITA DE IMPOSTOS LÍQUIDA (I)	1.718.100,00
Imposto Predial e Territorial Urbano - IPTU	103.500,00
Imposto sobre Transmissão de Bens Intervivos - ITBI	103.500,00
Imposto sobre Serviços de Qualquer Natureza - ISS	621.000,00
Imposto de Renda Retido na Fonte - IRRF	755.550,00
Multas, Juros de Mora e Outros Encargos dos Impostos	51.750,00
Dívida Ativa dos Impostos	82.800,00
Multas, Juros de Mora e Outros Encargos da Dívida Ativa	0,00
RECEITA DE TRANSFERÊNCIA CONSTITUCIONAIS E LEGAIS (II)	44.739.817,00
Cota-Parte FPM	31.050.000,00
Cota-Parte ITR	5.175,00
Cota-Parte IPVA	1.242.000,00
Cota-Parte ICMS	12.420.000,00
Cota-Parte IPI-Exportação	5.175,00
Compensações Financeiras Provenientes de Impostos e Transferências Constitucionais	17.467,00
Outras	
Desoneração ICMS (LC 87/96)	17.467,00
TRANSFERÊNCIA DE RECURSOS DO SISTEMA ÚNICO DE SAÚDE-SUS	15.187.590,00
Provenientes da União	14.556.861,00
Provenientes dos Estados	527.229,00
Provenientes de Outros Municípios	0,00
Outras Receitas do SUS	103.500,00
TRANSFERÊNCIAS VOLUNTÁRIAS	0,00
RECEITAS DE OPERAÇÕES DE CRÉDITO VINCULADAS À SAÚDE	0,00
OUTRAS RECEITAS PARA FINANCIAMENTO DA SAÚDE	0,00
TOTAL	61.645.507,00

DESPEAS COM SAÚDE (Por Grupo de Natureza da Despesa)	DOTAÇÃO INICIAL
DESPEAS CORRENTES	19.137.765,00
Pessoal e Encargos Sociais	14.004.816,00
Juros e Encargos da Dívida	
Outras Despesas Correntes	5.132.949,00
DESPEAS DE CAPITAL	4.337.980,00
Investimentos	4.337.980,00
Inversões Financeiras	
Amortização da Dívida	
TOTAL (IV)	23.475.745,00

DESPEAS PRÓPRIAS COM AÇÕES E SERVIÇOS PÚBLICOS DE SAÚDE	DOTAÇÃO INICIAL
DESPEAS COM INATIVOS E PENSIONISTAS	0,00
DESPEA COM ASSISTÊNCIA À SAÚDE QUE NÃO ATENDE AO PRINCÍPIO DE ACESSO UNIVERSAL	0,00
DESPEAS CUSTEADAS COM OUTROS RECURSOS	15.187.590,00
Recursos de Transferência do Sistema Único de Saúde - SUS	14.359.590,00
Recursos de Operações de Crédito	
Outros Recursos	828.000,00
OUTRAS AÇÕES E SERVIÇOS NÃO COMPUTADOS	95.095,00
RESTOS A PAGAR NÃO PROCESSADOS INSCRITOS INDEVIDAMENTE NO EXERCÍCIO SEM DISPONIBILIDADE FINANCEIR¹	0,00
DESPEAS CUSTEADAS COM DISPONIBILIDADE DE CAIXA VINCULADA AOS RESTOS A PAGAR CANCELADOS²	0,00

**Prefeitura Municipal de Queimadas**

Secretaria de Finanças

Departamento de Contabilidade - Orçamento-Programa de 2021 - R\$ 1,00

Demonstrativo da Receita Líquida de Impostos e das Despesas Próprias com Saúde

RECEITAS	PREVISÃO INICIAL
DESPESAS CUSTEADAS COM RECURSOS VINCULADOS A PARCELA DO PERCENTUAL MÍNIMO QUE NÃO FOI APLICADA EM AÇÕES E SERVIÇOS DE SAÚDE EM EXERCÍCIOS ANTERIORES ³	0,00
TOTAL DAS DESPESAS PRÓPRIAS COM AÇÕES E SERVIÇOS PÚBLICOS DE SAÚDE (V)	8.193.060,00
PARTICIPAÇÃO DAS DESPESAS COM AÇÕES E SERVIÇOS PÚBLICOS DE SAÚDE NA RECEITA DE IMPOSTOS LÍQUIDA E TRANSFERÊNCIAS CONSTITUCIONAIS E LEGAIS - LIMITE CONSTITUCIONAL <15%>= [(V - VI) / I]	17,64

DESPESAS COM SAÚDE (Por Subfunção)	DOTAÇÃO INICIAL
Atenção Básica	15.297.174,00
Assistência Hospitalar e Ambulatorial	6.511.186,00
Suporte Profilático e Terapêutico	509.220,00
Vigilância Sanitária	1.116.765,00
Vigilância Epidemiológica	
Alimentação e Nutrição	
Outras SubFunções	41.400,00
TOTAL	23.475.745,00


**Prefeitura Municipal de Queimadas**

Secretaria de Finanças

Departamento de Contabilidade - Orçamento-Programa de 2021 - R\$ 1,00

Demonstrativo da Despesa com Pessoal - Poder Executivo

DESPESA COM PESSOAL	DESPESA FIXADA
DESPESA BRUTA COM PESSOAL (I)	61.796.329,60
Pessoal Ativo	48.096.329,60
Vencimentos, Vantagens e Outras Despesas Variáveis	35.765.131,00
Obrigações Patronais	12.331.198,60
Benefícios Previdenciários	0,00
Pessoal Inativo e Pensionistas	13.700.000,00
Aposentadorias, Reserva e Reformas	12.500.000,00
Pensões	1.200.000,00
Outros Benefícios Previdenciários	0,00
Outras Despesas de Pessoal decorrentes de Contratos de Terceirização ou de contratação de forma indireta (§ 1º do art. 18 da LRF)	0,00
DESPESAS NÃO COMPUTADAS (II)	26.223.708,60
Indenizações por Demissão e Incentivos à Demissão Voluntária	70.380,00
Decorrentes de Decisão Judicial	122.130,00
Despesas de Exercícios Anteriores	0,00
Inativos e Pensionistas com Recursos Vinculados	13.700.000,00
Contribuição Patronal (Parecer PR-TC/PB 12/2007 (10 de Outubro de 2007))	12.331.198,60
TOTAL DA DESPESA COM PESSOAL PARA FINS DE APURAÇÃO DO LIMITE - TDP (III) = (I - II)	35.572.621,00
RECEITA CORRENTE LÍQUIDA - RCL (IV)	89.160.984,00
(-) Transferências obrigatórias da União relativas às emendas individuais (V) (§ 13, art. 166 da CF)	0,00
= RECEITA CORRENTE LÍQUIDA AJUSTADA (VI)	89.160.984,00
% do TOTAL DA DESPESA COM PESSOAL PARA FINS DE APURAÇÃO DO LIMITE - TDP sobre a RCL (V) = (III/IV) * 100	39,90
LIMITE MÁXIMO (incisos I, II e III do art.20 da LRF) - 54%	48.146.931,36
LIMITE PRUDENCIAL (parágrafo único do art.22 da LRF) - 95%	45.739.584,79


JOSE CARLOS DE SOUSA
REGO
Prefeito



Prefeitura Municipal de Queimadas

Secretaria de Finanças

Departamento de Contabilidade - Orçamento-Programa de 2021 - R\$ 1,00

Demonstrativo das Receitas e Despesas por Fonte de Recursos do TCE

Código	Nome	Receitas	Despesas	Diferenças
1001	Exercício Corrente - Recursos Ordinários	29.448.378,00	29.448.378,00	0,00
1111	Exercício Corrente - Receitas de Impostos e de Transferência de Impostos - Educação *	4.256.137,00	4.256.137,00	0,00
1112	Exercício Corrente - Transferências do FUNDEB 60%	19.940.283,60	19.940.283,60	0,00
1113	Exercício Corrente - Transferências do FUNDEB 40%	8.549.772,40	8.549.772,40	0,00
1122	Exercício Corrente - Transferências de Recursos do FNDE Referentes ao Programa Nacional de Alimentação Escolar (PNAE)	828.000,00	828.000,00	0,00
1123	Exercício Corrente - Transferências de Recursos do FNDE Referentes ao Programa Nacional de Apoio ao Transporte Escolar (PNATE)	362.250,00	362.250,00	0,00
1124	Exercício Corrente - Outras Transferências de Recursos do FNDE	1.614.600,00	1.614.600,00	0,00
1125	Exercício Corrente - Transferências de Convênios - Educação	2.379.880,00	2.379.880,00	0,00
1211	Exercício Corrente - Receitas de Impostos e de Transferência de Impostos - Saúde *	8.193.060,00	8.193.060,00	0,00
1213	Exercício Corrente - Transferências Fundo a Fundo de Recursos do SUS provenientes do Governo Estadual	310.500,00	310.500,00	0,00
1214	Exercício Corrente - Transferências Fundo a Fundo de Recursos do SUS provenientes do Governo Federal - Bloco de Custeio das Ações e Serviços Públicos de Saúde	11.799.000,00	11.799.000,00	0,00
1215	Exercício Corrente - Transferências Fundo a Fundo de Recursos do SUS provenientes do Governo Federal - Bloco de Investimento na Rede de Serviços Públicos de Saúde	2.250.090,00	2.250.090,00	0,00
1220	Exercício Corrente - Transferências de Convênios destinadas à Saúde	828.000,00	828.000,00	0,00
1311	Exercício Corrente - Transferência de Recursos do Fundo Nacional de Assistência Social - FNAS	1.262.700,00	1.262.700,00	0,00
1390	Exercício Corrente - Outros Recursos Destinados à Assistência Social	70.380,00	70.380,00	0,00
1410	Exercício Corrente - Recursos destinados ao RPPS - Plano Previdenciário	14.680.000,00	14.680.000,00	0,00
1510	Exercício Corrente - Outras Transferências de Convênios ou Contratos de Repasse da União	9.190.800,00	9.190.800,00	0,00
1610	Exercício Corrente - Recursos da CIDE	32.603,00	32.603,00	0,00
1620	Exercício Corrente - Contribuição para o custeio dos serviços de iluminação pública - COSIP	1.552.500,00	1.552.500,00	0,00
1920	Exercício Corrente - Recursos de Operações de Crédito	414.000,00	414.000,00	0,00
TOTAL		117.962.934,00	117.962.934,00	0,00